



سازمان بورس اوراق بهادار تهران

بسمه تعالی

اطلاعیه

تاریخ: ۸۵/۱۰/۰۶

شماره: ۶۰/۱۲۴۹۶

پیوست: دارد

تالار فرعی

شرکت صنعتی پارس مینو (سهامی عام)

کد: ۱۵-۴۳-۰۱

نماد: غبینو

موضوع: پیش بینی درآمد هر سهم سال مالی منتهی به ۸۵/۱۲/۲۹ (حسابرسی شده)

به پیوست اطلاعات پیش بینی درآمد هر سهم سال مالی منتهی به ۸۵/۱۲/۲۹ و مفروضات مبنای تهیه پیش بینی (حسابرسی شده) به همراه اظهار نظر حسابرس شرکت صنعتی پارس مینو (سهامی عام) که طی نامه شماره ۸۵/۵۵۰/۲۰۴۲ مورخ ۸۵/۱۰/۰۶ ارسال گردیده است ایفاد می گردد.

※: شرکت پیش بینی درآمد هر سهم سال مالی ۸۵ را در تاریخ ۸۵/۰۲/۲۷ (به بازار اعلام نگردید) مبلغ ۰۰۷ ریال، در تاریخ های ۸۵/۰۵/۰۸، ۸۵/۰۵/۱۵ (به بازار اعلام نگردیدند) مبلغ ۶۱۰ ریال، در تاریخ ۸۵/۰۷/۱۵ مبلغ ۶۱۰ ریال، در تاریخ ۸۵/۰۹/۰۶ (به بازار منعکس نگردید) مبلغ ۵۶۸ ریال و در تاریخ ۸۵/۰۹/۲۹ مبلغ ۶۱۰ ریال اعلام نموده است که اطلاعات اخیر طی اطلاعیه شماره ۶۰/۱۲۴۸۸ مورخ ۸۵/۱۰/۰۶ به بازار منعکس گردید.

مدیریت نظارت بر ناشران اوراق بهادار

رونوشت:

شرکت صنعتی پارس مینو (سهامی عام) مدیریت محترم عامل - جهت استحضار

معاون نظارت بر بورس ها و ناشران / عملیات و نظارت بر بازار / نظارت بر ناشران اوراق بهادار / پذیرش اوراق بهادار / بازرسی و امور کارگزاران / مرکز توسعه بازار سرمایه / اطلاع رسانی، مستندسازی و آموزش

گزارش حسابرسی بررسی اطلاعات آتی

شرکت صنعتی پارس مینو (سهامی عام)

بانضمام

اطلاعات مالی ارائه شده به سازمان بورس اوراق بهادار تهران

برای سال مالی منتهی به ۲۹ اسفندماه ۱۳۸۵

شرکت صنعتی پارس مینو (سهامی عام)

فهرست مندرجات

شماره صفحه	عنوان
۱ الی ۲	گزارش حسابرسی اطلاعات آتی
۱ الی ۸	اطلاعات مالی ارائه شده به سازمان بورس اوراق بهادار تهران



ایران مشهود (حسابداران رسمی)

مؤسسه حسابرسی و خدمات مالی و مدیریت (شماره ثبت ۷۰۷۳)
محمدرضا گلچین پور - علیرضا عطوفی - سید عباس اسمعیل زاده پاکدامن
حسابداران رسمی - عضو جامعه حسابداران رسمی ایران
حسابرسان مستقل - عضو انجمن حسابداران خبره ایران
کد اقتصادی: ۱۱۵۸۱۳۱۴

بسمه تعالی

گزارش حسابرسی اطلاعات آتی

به هیات مدیره شرکت صنعتی پارس مینو (سهامی عام)

۱- صورت سود و زیان پیش بینی شده شرکت صنعتی پارس مینو (سهامی عام) برای سال مالی منتهی به ۲۹ اسفند ماه ۱۳۸۵، همراه با سایر اطلاعات مالی پیش بینی شده که به پیوست می باشد، طبق استاندارد حسابرسی «رسیدگی به اطلاعات مالی آتی»، مورد رسیدگی این موسسه قرار گرفته است. مسئولیت اطلاعات مالی پیش بینی شده مزبور و همچنین مفروضات مبنای تهیه آنها، به شرح یادداشت های پیوست، با هیات مدیره شرکت است.

۲- طبق صورت سود و زیان پیش بینی شده سال ۱۳۸۵ و عملکرد واقعی ۶ ماهه منتهی به ۱۳۸۵/۶/۳۱، شرکت حدوداً ۶۲ درصد از پیش بینی سود هر سهم (EPS) را محقق نموده است و لذا با روند موجود سود و زیان پیش بینی شده سال ۱۳۸۵ قابل دسترس به نظر می رسد.٪

۳- براساس رسیدگی به شواهد پشتوانه مفروضات، این موسسه به مواردی برخورد نکرده است که متقاعد شود مفروضات مزبور، مبنای معقولی را برای تهیه اطلاعات مالی پیش بینی شده فراهم نمی کند. بعلاوه بنظر این موسسه، صورت سود و زیان پیش بینی شده مزبور، براساس مفروضات به گونه ای مناسب تهیه و طبق استانداردهای حسابداری ارائه شده است.

گزارش حسابرسی اطلاعات آتی - ادامه

شرکت صنعتی پارس مینو (سهامی عام)

۴- نتایج واقعی احتمالاً متفاوت از پیش بینی ها خواهد بود زیرا رویدادهای پیش بینی شده اغلب به گونه ای مورد انتظار رخ نمی دهد و تفاوت‌های حاصله می تواند با اهمیت باشد.

مؤسسه حسابرسی و خدمات مالی و مدیریت
ایران مشهود (حسابداران رسمی)

تاریخ: ۶ دی ماه ۱۳۸۵

تاریخ:

شماره:

(میلیون ریال)

بسمه تعالی

شرکت صنعتی پارس مینو (سهامی عام)

برآورد (EPS) توسط شرکت برای سال مالی منتهی به ۱۳۸۵/۱۲/۲۹

کد:

۱۵۴۳۰۱

نماد معاملاتی: غیبینو

سال مالی قبل منتهی به ۱۳۸۴/۱۲/۲۹

سال مالی منتهی به ۱۳۸۵/۱۲/۲۹

واقعی سالیانه

پیش بینی سالیانه

واقعی تا ۸۵/۶/۳۱

پیش بینی سالیانه

۱۴,۷۰۰	۱,۰۰۰	-	سود حاصل از فروش سرمایه گذاری (خالص)
۳۳,۹۸۵	۱۹,۴۷۳	۲۴,۴۸۴	سود حاصل از سرمایه گذاری (خالص)
۴۸,۶۸۵	۳۵,۵۵۷	۱۹,۹۱۱	سود حاصل از سایر فعالیتها
(۱۲,۹۰۸)	۵۶,۰۳۰	۵۹,۴۵۸	جمع درآمد حاصل از سرمایه گذاری
۳۵,۷۷۷	(۱۰,۱۲۵)	(۱۳,۷۳۳)*	خالص درآمدها(هزینه ها)ی عملیاتی *
(۲۵۱)	۴۵,۹۰۵	۴۵,۷۲۵	سود(زیان) عملیاتی
۹۳۸	۰	(۲,۰۰۰)	هزینه های مالی
۳۶,۴۶۴	۸۴۵	۹۵۰	خالص درآمدها(هزینه ها)ی متفرقه
۰	۴۶,۷۵۰	۴۴,۶۷۵	سود قبل از اقلام غیر مترقبه اثرات انباشته تغییر در اصول حسابداری
۳۶,۴۶۴	۰	۰	اقلام غیر مترقبه اثرات انباشته تغییر در اصول حسابداری
(۱,۷۵۹)	۴۶,۷۵۰	۴۴,۶۷۵	سود(زیان) قبل از کسر مالیات
۳۴,۷۰۵	(۱,۸۰۰)	(۱,۹۷۵)	مالیات **
۷۱,۳	۴۴,۹۵۰	۴۲,۷۰۰	سود (زیان) خالص پس از کسر مالیات
۷۱,۳	۸۰,۲	۷۱,۸	نسبت سود(زیان) خالص پس از کسر مالیات به جمع درآمدها
۷۰,۰۰۰	۷۰,۰۰۰	۷۰,۰۰۰	تعداد سهام شرکت - به هزار سهم

۶۱۰ ریال

پیش بینی سود هر سهم خالص پس از کسر مالیات برای سال مالی منتهی به ۱۳۸۵ / ۱۲ / ۲۹

*: اقلام عهده خالص درآمدها(هزینه ها) به پوست ارائه گردد.

** در صورت با اهمیت بودن، موضوع فعالیت و میزان درآمد مشمول مالیات مشخص گردد.

مهر شرکت

امضاء مدیر عامل

امضاء مدیر مالی



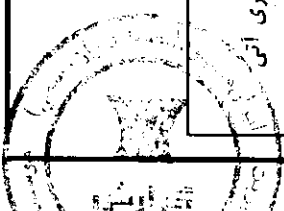
Handwritten signature of the General Manager.

۲- صورت وضعیت پرتفوی سهام در تاریخ ۱۳۸۵/۱۲/۲۹
 ۲-۲ سرمایه گذاری در شرکت های پذیرفته شده در بورس

سرمایه گذاری در سهام شرکتها کمتر از ۲۰٪

۱۳۸۵/۱۲/۲۹		۱۳۸۴/۱۲/۲۹		۱۳۸۵/۱۲/۲۹		۱۳۸۵/۱۲/۲۹		۱۳۸۵/۱۲/۲۹		۱۳۸۵/۱۲/۲۹		۱۳۸۵/۱۲/۲۹	
پیش بینی وضعیت سود آوری آتی	پیش بینی درآمد	پیش بینی درآمد نقدی هر سهم	پیش بینی درآمد نقدی هر سهم	وضعیت سودآوری (واقعی) *	وضعیت سودآوری (واقعی) *	وضعیت پرتفوی در پایان سال مالی	وضعیت پرتفوی در پایان سال مالی	افزایش (کاهش)	افزایش (کاهش)	درآمد واقعی	درآمد واقعی	درآمد واقعی	درآمد واقعی
سهام شرکت	سرمایه گذاری	سرمایه هر سهم	سرمایه هر سهم	سهام شرکت	سرمایه هر سهم	افزایش (کاهش)	افزایش (کاهش)	افزایش (کاهش)	افزایش (کاهش)	سرمایه شرکت	سرمایه شرکت	سرمایه شرکت	سرمایه شرکت
(م.ریال)	(ریال)	(ریال)	(ریال)	(م.ریال)	(ریال)	(م.ریال)	(م.ریال)	(م.ریال)	(م.ریال)	(م.ریال)	(م.ریال)	(م.ریال)	(م.ریال)
۲۴	۲,۴۱۲	۲,۴۱۲	۲,۴۱۲	۱۰۸	۲۱,۵۳۸	(۸۴)	۶۷	(۸۴)	۶۷	۱۰۸	۲۱,۵۳۸	۱۵۱	۱۵۱
۳	۴۶۳	۴۶۳	۴۶۳	۸	۸	۰	۸	۰	۸	۸	۸	۸	۸
۰	۱۰۱	۱۰۱	۱۰۱	۸	۸	۰	۱۲	۸	۱۲	۸	۸	۴	۴
۱۷۱	۸۶۰	۸۶۰	۸۶۰	۸۸	۴۷۱	(۱,۰۶۴)	۱,۳۶۷	(۱,۰۶۴)	۱,۳۶۷	۸۸	۴۷۱	۲,۴۳۱	۲,۴۳۱
۳۳	۶۴۸	۶۴۸	۶۴۸	۷	۱۶۲	(۱۹۳)	۲۰۷	(۱۹۳)	۲۰۷	۷	۱۶۲	۴۰۰	۴۰۰
۹۱	۱,۱۰۰	۱,۱۰۰	۱,۱۰۰	۹۱	۱,۰۶۶	(۳۴)	۲۹۱	(۳۴)	۲۹۱	۹۱	۱,۰۶۶	۳۲۵	۳۲۵
۶	۸۷۱	۸۷۱	۸۷۱	۵	۱,۵۰۰	(۴۸)	۱۹	(۴۸)	۱۹	۵	۱,۵۰۰	۶۷	۶۷
۱	۳۸۳	۳۸۳	۳۸۳	۵	۵۶۷	۲۳	۲۵	۲۳	۲۵	۵	۵۶۷	۲	۲
۲۰	۱,۰۰۵	۱,۰۰۵	۱,۰۰۵	۲۴	۱,۲۱۰	(۵۶)	۵۱	(۵۶)	۵۱	۲۴	۱,۲۱۰	۱۰۷	۱۰۷
۸	۲۹۰	۲۹۰	۲۹۰	۳	۱,۳۵۰	(۴۱)	۱۴	(۴۱)	۱۴	۳	۱,۳۵۰	۵۵	۵۵
۳	۱۱۴	۱۱۴	۱۱۴	۳	۱۱۴	(۳۷)	۳۱	(۳۷)	۳۱	۳	۱۱۴	۶۸	۶۸
۴۵	۳۲۲	۳۲۲	۳۲۲	۲۸	۲۰۰	(۷۲۲)	۶۰۵	(۷۲۲)	۶۰۵	۲۸	۲۰۰	۱,۳۲۷	۱,۳۲۷
۰	۰	۰	۰	۳	۱۱۱	(۳۹۴)	۳۰۰	(۳۹۴)	۳۰۰	۳	۱۱۱	۶۹۴	۶۹۴
۹	۳۸۲	۳۸۲	۳۸۲	۳	۴۲۸	(۲۰)	۴۵	(۲۰)	۴۵	۳	۴۲۸	۶۵	۶۵
۲۹	۱,۳۵۱	۱,۳۵۱	۱,۳۵۱	۱۳	۴۲۸	۱۳	۱۱۳	۱۳	۱۱۳	۱۳	۴۲۸	۹۹	۹۹
۴۴۵				۳۷۱		(۲,۶۴۹)	۳,۱۵۵	(۲,۶۴۹)	۳,۱۵۵	۳۷۱		۵۸۰۸	۵۸۰۸
جمع													

امضاء مدیر مالی
 مهر شرکت
 ۳



۲- صورت وضعیت پرتفوی سهام در تاریخ ۱۳۸۵ / ۱۲ / ۲۹
 ۳-۲ سرمایه گذاری در شرکتهای خارج از بورس

سرمایه گذاری در سهام شرکتهای بیشتر از ۲۰٪

پیش بینی وضعیت سود آوری آتی	سال مالی منتهی به ۱۳۸۵ / ۱۲ / ۲۹			سال مالی منتهی به ۱۳۸۵ / ۶ / ۳۱			سال مالی منتهی به ۱۳۸۴ / ۱۲ / ۲۹			وضعیت پرتفوی در پایان سال مالی	شرح
	پیش بینی درآمد	پیش بینی سهم شرکت	سرمایه	درصد	وضعیت سودآوری (واقعی)	درآمد نقدی	درآمد واقعی	سهم شرکت	وضعیت پرتفوی در پایان سال مالی		
۱۱۷۰۰۰	۱۱۷۰۰۰	۱۱۷۰۰۰	۱۰۰	۱۰۰	۵۶۰۰۰	۵۶۰۰۰	۵۶۰۰۰	۱۰۰	۱۰۰	قیمت تمام شده	شرکت دارویی و آرایشی مینو
۹۰۳۵	۹۰۳۵	۹۰۳۵	۱۰۰	۱۰۰	۸۰۴۹۴	۸۰۴۹۴	۸۰۴۹۴	۱۰۰	۱۰۰	قیمت تمام شده	شرکت صنایع غذایی مینو
۱۴۰۲۵۴	۱۴۰۲۵۴	۱۴۰۲۵۴	۱۰۰	۱۰۰	۲۰۰۱	۲۰۰۱	۲۰۰۱	۱۰۰	۱۰۰	قیمت تمام شده	شرکت شیرینی و شکلات مینو
۲۰۷۷۲	۸۵	۸۵	۴۱	۴۱	۶	۶	۶	۴۱	۴۸۰۷۰۷	قیمت تمام شده	شرکت صنایع قدس رضوی زاهدان
۹۵	۹۵۰۰	۹۵۰۰	۱۰۰	۱۰۰	۷۰۹۴۷	۷۰۹۴۷	۷۰۹۴۷	۱۰۰	۱۰۰	قیمت تمام شده	شرکت مالی و اداری مینو
۱۵۸	۱۵۸۰۰	۱۵۸۰۰	۱۰۰	۱۰۰	۱۰۰۳۰۲	۱۰۰۳۰۲	۱۰۰۳۰۲	۱۰۰	۱۰۰	قیمت تمام شده	شرکت فنی و مهندسی مینو
۳۸۰۱۴					۱۴۰۱۰۰				۵۱۹۰۷		جمع

مبلغ ذخیره کاهش ارزش سرمایه گذاری (میلیون ریال)

* در صورتیکه جهت نگهداری حساب سرمایه گذاری از روش ارزش ویژه استفاده می شود مانده حساب سرمایه گذاری منعکس شود.
 ** در صورتیکه تا کنون صورتهای مالی مورد تصویب مجامع عمومی شرکتهای فرعی قرار نگرفته ، اطلاعات پیش بینی با ستاره مشخص گردند.

مهر شرکت

امضاء مدیر عامل

سود (زیان)

شرح	پیش بینی قبلی		پیش بینی فعلی	درصد افزایش (کاهش) نسبت به پیش بینی
	سال مالی منتهی به	سال مالی منتهی به		
	۸۵،۱۲،۲۹	۸۵،۱۲،۲۹		
سود حاصل از فروش سرمایه گذاری	۳۹،۵۴۷	۳۹،۵۴۷		
سود حاصل از سرمایه گذاری	۱۹،۹۱۱	۱۹،۹۱۱		
سود حاصل از سایر فعالیتها	۵۹،۴۵۸	۵۹،۴۵۸		
جمع درآمد حاصل از سرمایه گذاری	(۱۳،۷۳۳)	(۱۳،۷۳۳)		
هزینه های عملیاتی	۴۵،۷۲۵	۴۵،۷۲۵		
سود (زیان) عملیاتی	(۲،۰۰۰)	(۲،۰۰۰)		
هزینه های مالی	۹۵۰	۹۵۰		
خالص درآمدها (هزینه های) متفرقه	۴۴،۶۷۵	۴۴،۶۷۵		
سود قبل از اقلام غیر مترقبه / اثرات انباشته تغییر در اصول حسابداری	۴۴،۶۷۵	۴۴،۶۷۵		
اقلام غیر مترقبه / اثرات انباشته تغییر در اصول حسابداری	(۱،۹۷۵)	(۱،۹۷۵)		
سود (زیان) قبل از کسر مالیات	۴۲،۷۰۰	۴۲،۷۰۰		
مالیات	۷۱،۸	۷۱،۸		
سود خالص پس از کسر مالیات	۷۰،۰۰۰	۷۰،۰۰۰		
نسبت سود (زیان) خالص به جمع درآمدها	۶۱۰	۶۱۰		
تعداد سهام شرکت				
سود (زیان) هر سهم خالص پس از کسر مالیات - ریال				

۴- وضعیت مالیاتی سه سال گذشته و وضعیت فعلی

(مبلغ میلیون ریال)

سال	سود (زیان) ابرازی	درآمد مشمول مالیات	مالیات ابرازی	مالیات تشخیصی	مالیات قطعی	مبلغ پرداخت شده	ذخیره مالیات
۱۳۸۲	۵۱،۶۳۳	۱۵،۶۵۴	۳،۵۲۲	۵،۳۱۶	۴،۷۸۷	۴،۷۸۷	۰
۱۳۸۳	۴۳،۴۵۲	۱،۲۷۴	۲۸۷	۱،۲۱۸	۱،۲۱۸	۱،۲۱۸	۰
۱۳۸۴	۱۲،۹۵۳	۰	۱،۷۵۹	۰	۰	۱،۷۵۹	۰

توضیحات:

مالیات عملکرد ۱۳۸۲/۱۲/۲۹ قطعی و پرداخت گردیده است.
مالیات عملکرد ۱۳۸۳/۱۲/۳۰ قطعی و پرداخت گردیده است.
مالیات عملکرد سال ۱۳۸۴/۱۲/۲۹ در دست رسیدگی میباشد.

۵- کسری ذخایر و بدهیهای احتمالی:

هیچگونه کسری ذخیره و بدهی احتمالی متصور نمیشد.

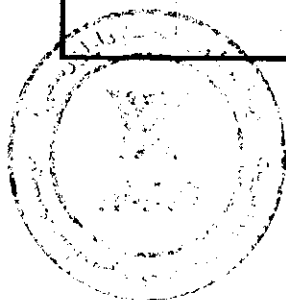
۶- تعدیلات سنواتی: (میزان اثر تعدیل سنواتی بر روی سود انباشته اول دوره مشخص گردد)

تعدیلات سنواتی که بر سود انباشته اول دوره تاثیر گذار باشد وجود نداشته است.

مهر شرکت

امضاء مدیر عامل

امضاء مدیر مالی



۷- برنامه سرمایه‌گذاریها و منابع تامین آن :

سیاستهای مدیریت و فعالیت شرکت برانجام و راه اندازی ماشین آلات و پروژه‌های در دست احداث مربوط به خط تولید های خریداری شده متمرکز بوده و تامین منابع مالی لازم از محل افزایش سرمایه و دیگر منابع داخلی و خارجی تامین خواهد شد.

۸- آخرین ترکیب صاحبان سهام در تاریخ ۳۱ / ۶ / ۱۳۸۵ (سهامدار با درصد مالکیت کمتر از ۵ درصد به صورت سایر عنوان گردد):

درصد مالکیت	تعداد سهام	نام سهامدار
۴۵.۲	۳۱,۶۴۶,۱۴۱	سهامی عام صنعتی مینو
۷.۸	۵,۴۹۸,۸۷۸	سرمایه گذاری ملی ایران
۱۴.۰	۹,۸۰۰,۰۰۰	تجارت سامان
۳.۵	۲,۴۱۶,۹۳۳	سرمایه گذاری بهمن
۲۹.۵	۲۰,۶۳۸,۰۴۸	سایر
۱۰۰.۰	۷۰,۰۰۰,۰۰۰	جمع

۹- حقوق صاحبان سهام با توجه به آخرین مجمع عمومی صاحبان سهام مورخ ۲۲/۴/۱۳۸۴ و ما قبل آن مورخ ۲۶/۴/۱۳۸۳:

مجمع عمومی عادی قبل از آخرین مجمع مورخ ۲۶/۴/۸۳		آخرین مجمع عمومی عادی مورخ ۲۲/۴/۸۵		شرح
درصد	مبلغ	درصد	مبلغ	
۳۸.۴	۷۰,۰۰۰	۳۲.۷	۷۰,۰۰۰	سرمایه
۳.۸	۷,۰۰۰	۳.۳	۷,۰۰۰	اندرخته قانونی
---	۰	---	۰	اندرخته توسعه و تکمیل
۰.۰	۳۵	۰.۰	۳۵	سایر اندرخته ها
۵۷.۷	۱۰۵,۲۹۲	۶۴.۰	۱۳۶,۹۷۱	سود (زیان) انباشته
۱۰۰	۱۸۲,۳۲۷	۱۰۰	۲۱۴,۰۰۶	جمع

۱۰- پیشنهادات آتی هیات مدیره:

۱۰-۱- پیش بینی افزایش سرمایه (مبلغ و محل تامین آن مشخص شود):

بر اساس گزارش توجیهی افزایش سرمایه شرکت مقرر گردیده سرمایه شرکت ۲۰۰ درصد افزایش یابد یعنی از مبلغ ۷۰ میلیارد ریال به مبلغ ۲۱۰ میلیارد ریال که ۵۰ درصد افزایش سرمایه مزبور از محل سود انباشته و ۵۰ درصد از محل آورده نقدی سهامداران میباشد که گزارش مزبور پس از تأیید توسط بازرس قانونی شرکت به آن سازمان ارائه شده لیکن تأییدیه نهائی از طرف سازمان ارائه نگردیده است.

۱۰-۲- پیش بینی تقسیم سود:

شرکت به جهت راهبرد اهداف خود در خصوص راه اندازی ماشین آلات و پروژه های در دست احداث و کمبود نقدینگی، تقسیم سود به میزان ۱۰ درصد EPS پیش بینی شده را پیش بینی نموده است.

۱۰-۳- سایر موارد:

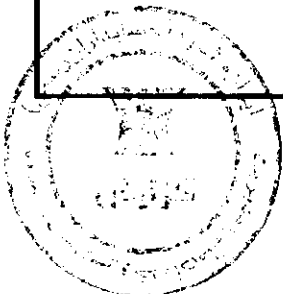
توضیحات:

توضیح خاصی جهت ارائه وجود ندارد.

مهر شرکت

امضاء مدیر عامل

امضاء مدیر مالی




Handwritten signature of the General Manager.

Handwritten signature of the Financial Manager.


۱۱- سایر موارد: (هرگونه موارد با اهمیتی که در چارچوب فوق وجود نداشته و نیاز به توضیح دارد) در حال حاضر مورد یا موارد با اهمیتی که نیازمند ارائه اطلاعات و توضیح باشد وجود نداشته است.

مدیریت شرکت متعهد می‌گردد در صورت وقوع موارد خاص و یا رویداد با اهمیتی که دارای آثار قابل توجه در وضعیت مالی خصوصاً تاثیرگذار در برآورد هر سهم (EPS) هستند، در اسرع وقت اطلاعات لازم را به سازمان اعلام نمایند.

نام مدیر عامل
حسین حسین زاده
امضاء



نام مدیر مالی
محمد جلالی
امضاء



تاریخ تنظیم:
۸۵.۹.۲۸