



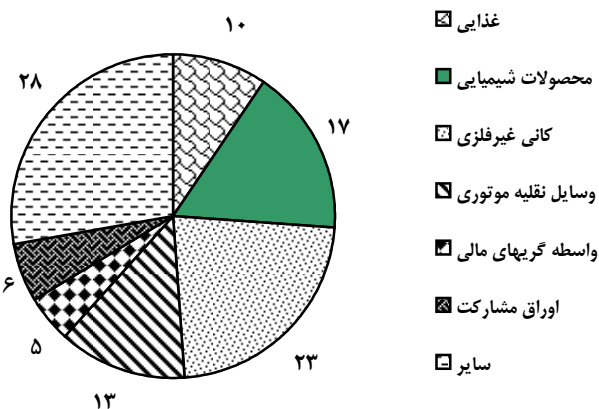
شرکت سرمایه‌گذاری ملی ایران (سهامی عام)
نماد: ونیکی کد: ۶۵-۹۹-۰۳

موضوع: صورت وضعیت پرتفوی سرمایه‌گذاریها در تاریخ ۸۵/۱۰/۳۰

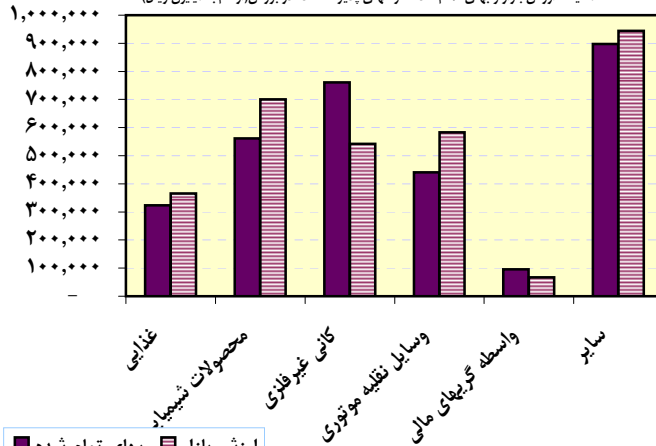
به پیوست صورت وضعیت پرتفوی سرمایه‌گذاریها در تاریخ ۸۵/۱۰/۳۰ به شرح زیر ابفاد می‌گردد:

- ۱- وضعیت پرتفوی سرمایه‌گذاری به تفکیک صنعت در تاریخ ۸۵/۱۰/۳۰
- ۲- وضعیت پرتفوی سرمایه‌گذاری در شرکتها در تاریخ ۸۵/۱۰/۳۰
- ۳- صورت ریز معاملات سهام برای یک ماهه منتهی به ۸۵/۱۰/۳۰

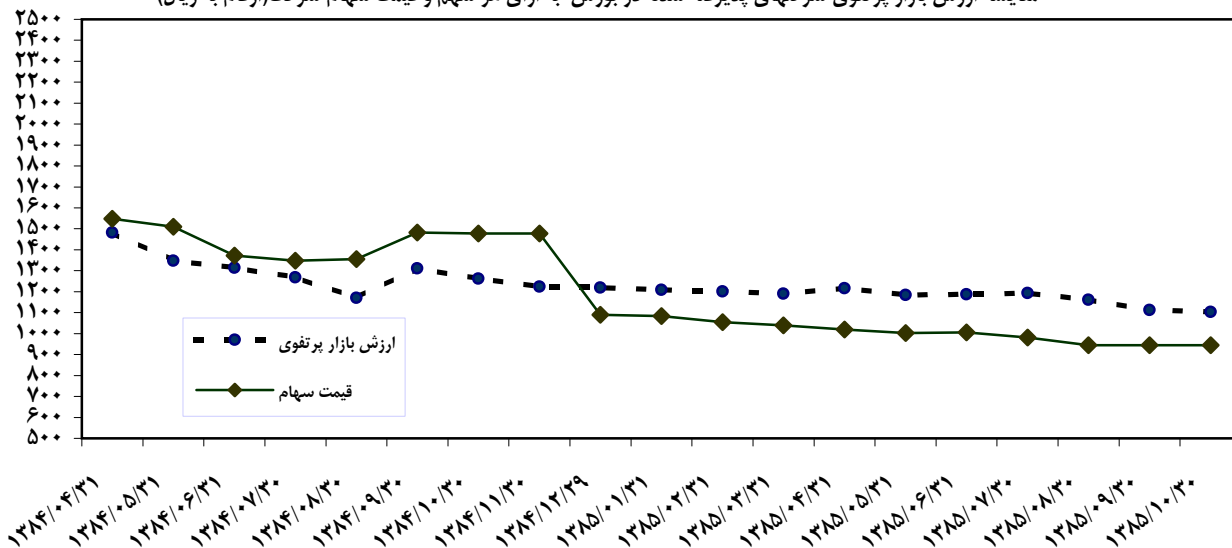
توزیع بهای تمام شده سرمایه‌گذاریها بر حسب صنعت (ارقام به درصد)



مقایسه ارزش بازار و بهای تمام شده شرکت‌های پذیرفته شده در بورس (ارقام به میلیون ریال)



مقایسه ارزش بازار پرتفوی شرکت‌های پذیرفته شده در بورس به ازای هر سهم و قیمت سهام شرکت (ارقام به ریال)



شرکت سرمایه‌گذاری ملی ایران
(سهامی عام)

مدیر عامل

(Handwritten signature)



سازمان بورس اوراق بهادار تهران
شرکت سرمایه گذاری ملی ایران (سهامی عام)

وضعیت پرتفوی سهام شرکت های خارج از بورس در پایان دوره

دوره یکماهه منتهی به ۸۵/۱۰/۳۰

نماد: ونیکی کد : ۶۵۹۹۰۳

سال مالی منتهی به ۸۶/۰۹/۳۰

سرمایه ثبت شده ۲۹۰۰۰۰۰۰ میلیون ریال

سرمایه ثبت نشده - م. ریال

شماره اطلاعیه

تاریخ اطلاعیه

درآمد هر سهم		پایان دوره		تغییرات		ابتدای دوره		ارزش اسمی هر سهم (ریال)	آخرین سرمایه (م.ریال)	نام شرکت
سال جاری	سال قبل	درصد مالکیت	بهای تمام شده	درصد مالکیت	بهای تمام شده	درصد مالکیت	بهای تمام شده			
+		۱۰,۴۸	۲۰۹۱	+	+	۱۰,۴۸	۲۰۹۱	۱۰۰۰	۲۰۰۰۰	کارخانجات مقدم
+		۳,۴۶	۹۰۷	+	+	۳,۴۶	۹۰۷	۱۰۰۰	۲۶۰۰۴	صنعتی جهان
+		۱۰,۸۳	۱۵۰۶۷	+	+	۱۰,۸۳	۱۵۰۶۷	۱۰۰۰	۱۴۰۰۰	نساجی خسروی خراسان
+		۱,۷۷	۲۸۷۳	+	+	۱,۷۷	۲۸۷۳	۱۰۰۰	۷۰۱۱۰	کاغذ سازی پارس
۶۰۰		۸,۸۰	۷۴۰۳	+	+	۸,۸۰	۷۴۰۳	۱۰۰۰۰	۷۲۰۰۰	کاغذ سازی کهریزک
+		۱۷,۹۰	۱۰۳۱	+	+	۱۷,۹۰	۱۰۳۱	۱۰۰۰	۵۷۴۱	روکش چوبی ایران
۳۳		۱۰,۴۱	۳۰۱۹	+	+	۱۰,۴۱	۳۰۱۹	۱۰۰۰	۳۰۰۷۱	پارس الوان
+		۱۰,۰۵	۱۴۱۷	+	+	۱۰,۰۵	۱۴۱۷	۱۰۰۰	۱۷۲۰۰	شیشه میرال
۱۰		۹۹,۶۰	۴۹۸۹۴	+	+	۹۹,۶۰	۴۹۸۹۴	۱۰۰۰	۵۰۰۰۰	کارگزاری ملی ایران
		۱۰۰,۰۰	۱۰۰۰۰	+	۳۵۰۰	۱۰۰,۰۰	۶۵۰۰	۱۰۰۰	۱۰۰۰۰	مدیریت سرمایه گذاری ملی ایران
			۱۰۵۴۸		۱۳۶۹		۹۱۷۹			سایر شرکتهای خارج از بورس*
			۱۰۴۲۵۰		۴۸۶۹		۹۹۳۸۱			جمع

*: سرمایه گذاری در شرکتهایی که کمتر از ۳ درصد بهای تمام شده سرمایه گذاریها میباشد به صورت مجموع سایر ارائه گردد.

مدیر عامل	تاریخ تهیه: ۸۵/۱۱/۱۶	حسابرس	تاریخ بررسی
-----------	----------------------	--------	-------------



دوره یکماهه منتهی به ۸۵/۱۰/۳۰	سال مالی منتهی به ۸۶/۰۹/۳۰	کد: ۶۵۹۹۰۳	نماد: ونیکی
وضعیت پرتفوی سهام شرکتهای پذیرفته شده در بورس در پایان دوره (شرکتهای باقیمت تمام شده بیش از یک درصد کل قیمت تمام شده)		سرمایه ثبت نشده: ۲۹۰۰۰۰۰۰ میلیون ریال	سرمایه ثبت نشده: ۲۹۰۰۰۰۰۰ میلیون ریال

درآمد هر سهم - ریال		پایان دوره		تغییرات		ابتدای دوره		نام شرکت					
سال جاری	سال قبل	ارزش بازار هر سهم - ریال	بهای تمام شده هر سهم - ریال	افزایش / کاهش	ارزش بازار	بهای تمام شده	درصد مالکیت		ارزش بازار	بهای تمام شده			
۲۰۲	۳۴۵	۱,۴۲۴	۲,۰۱۹	-۱۰,۰۲۳	۳۳,۹۸۲	۳۴,۰۰۵	۱۳,۴۷	-۲۸۶	۰	۲۴,۲۶۸	۳۴,۰۰۵	شهید ایران	
۱۵۴	۱۵۴	۱,۱۱۹	۱,۳۸۴	-۲۲,۸۳۱	۹۶,۴۱۰	۱۱۹,۲۴۱	۴,۷۹	-۷۷۶	۰	۹۷,۱۸۶	۱۱۹,۲۴۱	توسعه صنایع بهشهر	
۱,۱۱۶	۱,۴۴۰	۸,۲۲۷	۵,۳۲۹	۲۲,۹۹۴	۶۵,۲۶۹	۴۲,۲۷۵	۱۵,۸۷	-۲,۵۴۶	۰	۶۷,۸۱۵	۴۲,۲۷۵	افست	
۲,۴۰۱	۳,۰۹۹	۱۶,۴۳۷	۱۱,۱۳۰	۳۹,۹۸۷	۱۲۳,۸۴۷	۸۳,۸۶۰	۷,۵۳	-۶,۱۱۱	۰	۱۲۹,۹۵۸	۸۳,۸۶۰	نفت پارس	
۲۵۰	۱۰۰	۹۸۲	۱,۹۲۵	-۱۶,۰۰۴	۱۶,۶۶۸	۳۲,۶۷۲	۱,۱۳	-۱,۹۳۵	۰	۱۸,۶۰۳	۳۲,۶۷۲	سرمایه گذاری صنعت و معدن	
۱,۱۳۸	۱,۱۳۸	۸,۷۴۶	۵,۵۳۸	۱۲۷,۶۱۸	۳۴۷,۹۳۱	۲۲۰,۳۱۳	۱۳,۲۶	-۵,۵۶۹	۰	۳۵۳,۵۰۰	۲۲۰,۳۱۳	سرمایه گذاری داروپخش	
۳۰۱	۳۰۱	۱,۷۴۲	۲,۳۹۴	-۲۰,۴۵۸	۵۴,۶۴۳	۷۵,۱۰۱	۷,۱۳	-۶۳	۰	۵۴,۷۰۶	۷۵,۱۰۱	سرمایه گذاری البرز	
۸۳۲	۱,۰۷۴	۴,۷۲۴	۸,۳۴۸	-۱۶,۶۳۲	۲۲,۲۹۸	۳۸,۹۳۰	۱۰,۲۶	-۹	۰	۲۲,۳۰۷	۳۸,۹۳۰	داروسازی دکتر عبیدی	
۳۰۴	۳۷۳	۱,۳۸۰	۱,۱۸۷	۶,۴۹۳	۴۶,۴۸۸	۳۹,۹۹۵	۱۳,۴۷	-۸,۲۶۲	۲,۳۰۲	۵۴,۷۵۰	۳۷,۶۹۳	کف	
۳۰۱	۲۷۶	۱,۶۳۶	۷,۰۴۴	-۵۲,۲۳۶	۱۵,۸۰۲	۶۸,۰۳۸	۳,۸۶	-۳۸۷	۰	۱۶,۱۸۹	۶۸,۰۳۸	کربن ایران	
۱,۱۳۹	۱,۱۹۸	۶,۹۰۶	۸,۷۵۸	-۱۳,۸۶۸	۵۱,۷۰۲	۶۵,۵۷۰	۲,۹۹	-۴۱۹	۰	۵۲,۱۲۱	۶۵,۵۷۰	سیمان صوفیان	
۵۲۷	۵۵۹	۱,۶۵۱	۶,۷۹۱	-۷۸,۵۱۶	۲۵,۲۱۹	۱۰۳,۷۳۵	۶,۷۹	-۲۱۴	۰	۲۵,۴۳۳	۱۰۳,۷۳۵	گازلوله	
۸۶۰	۹۹۲	۶,۴۷۹	۶,۷۰۲	-۱,۷۶۴	۵۱,۲۷۷	۵۳,۰۴۱	۱,۱۰	۰	۰	۵۱,۲۷۷	۵۳,۰۴۱	سیمان تهران	
۲,۰۹۷	۲,۵۳۰	۸,۳۳۴	۷,۸۲۶	۳۸,۲۳۰	۷۲,۰۶۷	۳۳,۸۳۷	۳,۹۲	۳۶,۰۲۹	۰	۳۶,۰۳۸	۳۳,۸۳۷	سیمان کرمان	
۵۱۷	۶۴۸	۲,۷۵۰	۵,۷۴۱	-۱۸,۴۲۹	۱۸,۶۷۶	۳۷,۱۰۵	-۰,۱۹	-۵۳۷	۰	۱۹,۲۱۳	۳۷,۱۰۵	سیمان فارس و خوزستان	
۸۷۱	۹۳۰	۴,۲۱۷	۱۰,۹۷۱	-۲۵۳,۷۰۰	۱۵۸,۳۹۵	۴۱۲,۰۹۵	۴,۷۰	-۲۲,۴۲۴	۰	۱۸۰,۸۱۹	۴۱۲,۰۹۵	سیمان سپاهان	
۱,۲۵۵	۱,۴۰۰	۶,۰۱۹	۵,۷۹۱	۲,۴۱۷	۶۳,۷۳۱	۶۱,۳۱۴	۴,۰۳	-۸,۳۵۴	۰	۷۲,۰۸۵	۶۱,۳۱۴	تراکتورسازی ایران	
۱,۳۳۷	۱,۶۲۴	۷,۹۹۵	۴,۳۰۱	۴۰,۲۷۲	۸۷,۱۷۱	۴۶,۸۹۹	۳,۶۳	۱	۰	۸۷,۱۷۰	۴۶,۸۹۹	ایران ترانسفو	
۰	۲	۴۵۸	۱,۴۴۲	-۲۲,۲۹۴	۱۰,۳۷۹	۳۲,۶۷۳	۷,۵۵	۰	۰	۱۰,۳۷۹	۳۲,۶۷۳	پارس الکترونیک	
۱,۱۶۲	۱,۳۰۶	۳,۴۱۸	۳,۰۳۸	۲۴,۰۳۳	۲۱۶,۴۱۰	۱۹۲,۳۷۷	۱,۲۱	۴,۹۳۸	۰	۲۱۱,۴۷۲	۱۹۲,۳۷۷	سایپا	
۵۰۰	۵۰۰	۱,۵۷۵	۱,۰۳۱	۷۴,۹۱۱	۲۱۶,۹۳۶	۱۴۲,۰۲۵	۸,۶۱	-۲,۲۰۴	۰	۲۱۹,۱۴۰	۱۴۲,۰۲۵	سرمایه گذاری رنا	
۱,۱۷۲	۱,۳۰۲	۱,۶۵۵	۴,۱۶۰	-۳۴,۶۳۶	۲۲,۸۷۵	۵۷,۵۱۱	-۰,۹۲	۱۹,۸۶۸	۵,۶۸۳	۳,۰۰۷	۵۱,۸۲۸	صنعتی دریایی	
۳۰۰	۳۰۰	۲,۷۹۳	۱,۵۷۱	۳۰,۱۵۵	۶۸,۹۱۳	۳۸,۷۵۸	۲,۸۰	-۱,۹۲۵	۰	۷۰,۸۳۸	۳۸,۷۵۸	سرمایه گذاری ساختمان	
						۲۷۵,۷۸۱	۱,۳۳۴,۷۴۳	۱,۰۴۸,۹۶۲	-۲۳,۸۲۰	-۱,۶۱۳	۱,۳۴۸,۵۶۳	۱,۰۵۰,۵۷۵	سایر شرکتهای پذیرفته شده در بورس
						۱۲۱,۵۰۰	۳,۲۰۱,۸۳۲	۳,۰۸۰,۳۳۲	-۲۵,۰۰۵	۶,۳۷۲	۳,۲۲۶,۸۳۷	۳,۰۷۳,۹۶۰	جمع



سازمان بورس اوراق بهادار تهران
شرکت سرمایه گذاری ملی ایران (سهامی عام)
صورت ریز معاملات سهام - واگذار شده

تاریخ اطلاعیه	شماره اطلاعیه
---------------	---------------

نماد: ونیکی	کد: ۶۵۹۹۰۳	سرمایه ثبت شده ۲۹۰۰۰۰۰۰ میلیون ریال
سال مالی منتهی به ۸۶/۰۹/۳۰	سرمایه ثبت نشده:	دوره یکماهه منتهی به: ۸۵/۱۰/۳۰

مبلغ به میلیون ریال

سهام واگذار شده							درصد مالکیت ابتدای دوره	نام شرکت	ردیف
درصد مالکیت پایان دوره	سود-زیان واگذاری	مبلغ واگذاری	بهای تمام شده	بهای تمام شده هر سهم - ریال	درصد مالکیت	تاریخ واگذاری			
۰,۱۱	۲۲۸	۱۵۴۰	۱۳۱۲	۲,۷۸۰		۸۵/۱۰/۳۰	۰,۱۴	بانک اقتصاد نوین	۱
۰,۰۰	۴۸۲-	۱۵۴	۶۳۶	۳۱,۹۵۷		۸۵/۱۰/۲۰	۰,۳	بازرسی فنی تکین کو	۲
	۲۵۴-	۱۶۹۴	۱,۹۴۸					جمع	

مدیرعامل	تاریخ تهیه: ۱۳۸۵/۱۱/۱۶	حسابرس	تاریخ بررسی
----------	------------------------	--------	-------------



سازمان بورس اوراق بهادار تهران
شرکت سرمایه گذاری ملی ایران (سهامی عام)

صورت ریز معاملات سهام - تحصیل شده

دوره یکماهه منتهی به: ۸۵/۱۰/۳۰

سال مالی منتهی به: ۸۶/۰۹/۳۰

کد: ۶۵۹۹۰۳

نماد: ونیکی

سرمایه ثبت شده ۲۹۰۰۰۰۰۰ میلیون ریال

سرمایه ثبت نشده:

شماره اطلاعیه

تاریخ اطلاعیه

مبلغ به میلیون ریال

ارزش بازار		سهام تحصیل شده					نام شرکت		ردیف
ارزش کل	ارزش هر سهم - ریال	درصد مالکیت پایان دوره	بهای تمام شده - خارج از بورس	بهای تمام شده - پذیرفته شده در بورس	قیمت هر سهم - ریال	درصد مالکیت	تاریخ تحصیل	درصد مالکیت ابتدای دوره	
۲۱	۴,۱۹۴	۷,۸۶	۰	۲۱	۴۲۰۴		۸۵/۱۰/۱۲	۷,۸۶	۱ صنعتی پارس مینو
۲,۳۰۳	۱,۳۸۰	۱۳,۴۷	۰	۲۳۰۲	۱۳۸۰		۸۵/۱۰/۳۰	۱۳,۸۱	۲ کف
۸۴	۸,۶۹۴	۱۲,۷۸	۰	۸۴	۸,۶۹۹		۸۵/۱۰/۲۶	۱۲,۷۶	۳ آلومتک
۹,۰۳۰	۱,۶۵۵	۰,۹۲	۰	۵۶۸۳	۱۰۴۲		۸۵/۱۰/۳۰	۰,۸۹	۴ صنعتی دریایی ایران*
۲۳۹	۱,۵۲۷	۰,۰۰	۰	۲۳۰	۱۵۳۴		۸۵/۱۰/۲۷	۰,۰۰	۵ بانک پارسیان
		۱,۱۹	۹۸		۵۲۹		۸۵/۱۰/۲۴	۰,۰۰	۶ تکادو*
			۱,۲۷۱		۱۰۰۰		۸۵/۱۰/۲۴		۷ بورس کالای ایران (در شرف تاسیس)
		۱۰۰,۰۰	۳,۵۰۰		۱۰۰۰		۸۵/۱۰/۱۳	۱۰۰,۰۰	۸ مدیریت سرمایه گذاری ملی ایران
		۰,۰۰	۱			افزایش سرمایه از محل اندوخته	۸۵/۱۰/۲۳	۰,۰۰	۹ ملی انفورماتیک*
۱۱,۶۶۷			۴,۸۶۹	۸,۳۲۰					جمع

مدیر عامل	تاریخ تهیه: ۱۳۸۵/۱۱/۱۶	حسابرس	تاریخ بررسی
-----------	------------------------	--------	-------------

افزایش سرمایه *



دوره یکماهه منتهی به ۸۵/۱۰/۳۰ سال مالی منتهی به ۸۶/۰۹/۳۰

نماد: ونیکو کد: ۶۵۹۹۰۳

سرمایه ثبت شده ۲۹۰۰۰۰۰ میلیون ریال

سرمایه ثبت نشده:

مبلغ به میلیون ریال

شرح سرمایه گذاری	پذیرفته در بورس			خارج از بورس			جمع سرمایه گذاری		
	افزایش-کاهش			پایان دوره			ابتدای دوره		
	تعداد شرکت	بهای تمام شده	ارزش بازار	تعداد شرکت	بهای تمام شده	ارزش بازار	تعداد شرکت	بهای تمام شده	ارزش بازار
سرمایه گذاری در سهام:									
صنعت زراعت و خدمات وابسته	۱	۲۳۷	۵۱۹	۱	۲۳۷	۵۱۹	۱	۲۳۷	۵۱۹
استخراج کانی های فلزی	۲	۵,۱۱۱	۸,۷۷۸	۲	۵,۱۱۱	۸,۷۷۸	۲	۵,۱۱۱	۸,۷۷۸
استخراج سایر معادن	۲	۴,۵۲۴	۱۴,۲۲۹	۲	۴,۵۲۴	۱۴,۲۲۹	۲	۴,۵۲۴	۱۴,۲۲۹
ساخت محصولات غذایی و انواع آشامیدنی *	۲۷	۳۷۴,۹۷۰	۳۳۲,۸۲۳	۳	۵۰۹	۳۶۵,۱۳۶	۳	۳۳۲,۴۷۱	۲۹۲,۴۹۲
ساخت مسوجات *	۱۹	۱۶,۳۶۱	۲۱,۳۰۰	۱۳	۲۰,۵۳۹	۲۱,۳۰۰	۳۳	۳۶,۸۹۰	۳۶,۸۹۰
ساخت چوب و محصولات چوب و چوب پنبه	۱	۴۳۲	۱,۴۹۹	۱	۱,۰۳۱	۱,۴۹۹	۲	۱,۴۶۲	۱,۴۶۲
ساخت کاغذ و محصولات کاغذی	۵	۸۰,۵۱۰	۱۰,۵۵۳	۳	۱۰,۵۰۵	۱۰,۵۵۳	۸	۱۸,۵۵۶	۱۸,۵۵۶
انتشار چاپ و تکثیر رسانه های ضبط شده	۱	۴۲,۳۷۶	۴۲,۳۷۶	۱	۴۲,۳۷۶	۴۲,۳۷۶	۲	۴۲,۳۷۶	۴۲,۳۷۶
فرآورده های حاصل از تصفیه نفت	۳	۹۳,۴۰۸	۱۴۰,۸۳۵	۳	۹۳,۴۰۸	۱۴۰,۸۳۵	۳	۹۳,۴۰۸	۹۳,۴۰۸
ساخت مواد و محصولات شیمیایی	۴۱	۵۶۱,۶۶۷	۷۰۰,۶۳۶	۱	۳۰,۱۹۰	۵۶۱,۶۶۷	۴۲	۵۶۲,۳۸۴	۵۶۲,۳۸۴
ساخت محصولات لاستیک و پلاستیک	۸	۱۲۵,۳۷۰	۵۱,۱۰۵	۴	۱۷۵,۳۷۰	۱۲۵,۳۷۰	۴	۱۷۵,۳۷۰	۱۲۵,۳۷۰
ساخت سایر محصولات کانی غیر فلزی	۴۴	۷۶۱,۳۶۶	۵۱۴,۶۲۵	۴	۲,۷۸۳	۵۱۴,۶۲۵	۴۸	۷۶۴,۰۴۹	۷۶۴,۰۴۹
ساخت فلزات اساسی *	۱۷	۹۶,۸۴۵	۱۵۸,۸۰۸	۱	۳۴۱	۹۶,۸۴۵	۱۸	۹۷,۱۰۲	۹۷,۱۰۲
ساخت محصولات فلزی فابریکی *	۱۱	۴۸,۳۵۸	۴۷,۰۷۵	۰	۰	۴۸,۳۵۸	۱۱	۴۸,۳۵۸	۴۸,۳۵۸
ساخت ماشین آلات و تجهیزات طبقه بندی نشده *	۲۳	۱۴۸,۳۶۲	۱۳۲,۳۲۲	۲	۱۵۷	۱۴۸,۳۶۲	۲۵	۱۴۸,۵۱۹	۱۴۸,۵۱۹
ساخت ماشین آلات دستگاههای برقی *	۱۰	۷۵,۱۰۹	۱۲۳,۳۵۳	۰	۰	۷۵,۱۰۹	۲	۷۵,۱۰۹	۷۵,۱۰۹
ساخت رادیو تلویزیون و وسایل ارتباطی	۵	۴۰,۹۵۵	۲۳,۳۵۸	۱	۲۸	۴۰,۹۵۵	۶	۴۱,۰۱۳	۴۱,۰۱۳
وسایل نقلیه موتوری	۲۰	۴۴۱,۰۸۴	۵۸۲,۸۹۴	۰	۰	۴۴۱,۰۸۴	۲۰	۴۴۱,۰۸۴	۴۴۱,۰۸۴
سایر تجهیزات حمل و نقل	۲	۱,۶۵۸	۱,۳۴۹	۰	۰	۱,۶۵۸	۲	۱,۶۵۸	۱,۶۵۸
ساخت میلمان و مصنوعات طبقه بندی نشده	۱	۳	۳	۱	۳	۳	۱	۳	۳
پیمانکاری صنعتی	۱	۵۱,۸۲۸	۲۲,۸۷۵	۱	۵۱,۸۲۸	۲۲,۸۷۵	۱	۵۱,۸۲۸	۵۱,۸۲۸
واسطه گریهای مالی *	۱۱	۹۶,۶۶۷	۶۷,۰۹۵	۸	۶۰,۳۷۱	۹۶,۶۶۷	۱۹	۱۵۷,۱۳۸	۱۵۷,۱۳۸
صنعت ساخت وسایل دقیق پزشکی و اپتیک	۱	۱۳,۷۰۵	۱۳,۸۱۴	۱	۱۳,۸۱۴	۱۳,۸۱۴	۱	۱۳,۸۱۴	۱۳,۸۱۴
رایانه و فعالیتهای وابسته	۲	۱۶,۸۲۰	۱۷,۱۱۱	۱	۱۶,۸۲۰	۱۷,۱۱۱	۳	۱۶,۸۲۰	۱۶,۸۲۰
صنعت حمل و نقل جاده ای	۱	۶,۳۵۶	۱,۳۲۲	۱	۶,۳۵۶	۱,۳۲۲	۱	۶,۳۵۶	۶,۳۵۶
فعالیهای پشتیبانی - کمکی حمل و نقل	۱	۲,۳۰۵	۱,۹۲۶	۱	۲,۳۰۵	۱,۹۲۶	۱	۲,۳۰۵	۲,۳۰۵
گروه خدمات فنی و مهندسی	۱	۱۶۶	۰	۰	۰	۱۶۶	۰	۰	۰
دباغی - پرداخت چرم و ساخت انواع پاپوش	۱	۳,۹۶۵	۸۷۵	۱	۳,۹۶۵	۸۷۵	۱	۳,۹۶۵	۳,۹۶۵
شرکتهای چند رشته ای	۲	۲۳,۴۷۸	۲۳,۴۷۸	۰	۰	۲۳,۴۷۸	۲	۲۳,۴۷۸	۲۳,۴۷۸
انبوه سازی - املاک و مستلکات	۷	۹۱,۳۶۸	۸۹,۰۳۴	۰	۰	۹۱,۳۶۸	۷	۹۱,۳۶۸	۹۱,۳۶۸
جمع سرمایه گذاری در سهام	۲۸۱	۳,۲۳۶,۸۳۷	۳,۲۰۰,۱۸۳	۴۹	۹۹,۳۸۱	۳,۲۰۰,۱۸۳	۳۳۰	۳,۲۳۶,۶۰۴	۳,۲۳۶,۸۳۷
سایر سرمایه گذاریها									
اوراق مشارکت	۰	۰	۰	۰	۰	۰	۰	۰	۰
سایر فعالیتهای	۰	۰	۰	۰	۰	۰	۰	۰	۰
جمع سایر سرمایه گذاریها	۰	۰	۰	۰	۰	۰	۰	۰	۰
جمع کل سرمایه گذاریها	۲۸۱	۳,۲۳۶,۸۳۷	۳,۲۰۰,۱۸۳	۴۹	۹۹,۳۸۱	۳,۲۰۰,۱۸۳	۳۳۰	۳,۲۳۶,۶۰۴	۳,۲۳۶,۸۳۷

ارزش پرتفوی هر سهم براساس آخرین سرمایه شرکت با در نظر گرفتن ارزش بازار شرکتهای پذیرفته شده در بورس

تاریخ تهیه: ۱۳۸۵/۱۱/۱۶

حسابرس

تاریخ بررسی

مدیر عامل

۱,۱۰۴