



شرکت معادن منگنز ایران (سهامی عام)

نماد: کمنگنز کد: ۱۳-۲۰-۰۴

تاریخ: ۸۵/۱۲/۰۹

شماره: ۶۰/۱۳۶۱۸

پیوست: دارد

موضوع: پیش بینی درآمد هر سهم برای سال مالی منتهی به ۸۵/۱۲/۲۹ (حسابرسی شده)

به پیوست اطلاعات پیش بینی درآمد هر سهم سال مالی منتهی به ۸۵/۱۲/۲۹ و مفروضات مبنای تهیه پیش بینی (حسابرسی شده) به همراه اظهار نظر حسابرس شرکت معادن منگنز ایران (سهامی عام) که طی نامه شماره ۸۵/۱۹۴۲/۲ مورخ ۸۵/۱۲/۰۸ ارسال گردیده است ایفاد می گردد.


\*: شرکت پیش بینی درآمد هر سهم سال مالی منتهی به ۸۵/۱۲/۲۹ را در تاریخ ۸۵/۰۲/۰۴ مبلغ ۸۹۰ ریال، در تاریخ ۸۵/۰۴/۲۴ مبلغ ۸۵۷ ریال، در تاریخ ۸۵/۰۵/۲۱ مبلغ ۸۷۰ ریال، در تاریخ ۸۵/۰۸/۰۸ مبلغ ۸۷۸ ریال و در تاریخ ۸۵/۱۰/۳۰ مبلغ ۸۲۸ ریال اعلام نموده است که اطلاعات اخیر طی اطلاعیه شماره ۶۰/۱۳۱۳۲ مورخ ۸۵/۱۱/۰۴ به بازار منعکس شده است.

رئیس اداره نظارت بر ناشران بورسی

امیر حمزه مال میر

فهرست مطالب

<u>صفحه</u>	<u>عنوان</u>
۱	گزارش حسابرس مستقل درباره صورت پیش بینی سود و زیان.....
۱ الی ۵	صورت پیش بینی سود و زیان.....
پیوست یک	جزئیات درآمد حاصل از سرمایه گذاریها.....
پیوست دو	ترازنامه و سود و زیان میان دوره ای.....



### گزارش حسابرس مستقل

به سازمان بورس اوراق بهادار تهران

درباره صورت پیش بینی سود و زیان

شرکت معادن منگنز ایران (سهامی عام)

۱- صورت پیش بینی سود و زیان شرکت معادن منگنز ایران (سهامی عام) برای سال مالی منتهی به ۲۹ اسفند ماه ۱۳۸۵ که بر مبنای عملکرد ۹ ماهه تهیه گردیده و پیوست می باشد، طبق استاندارد حسابرسی "رسیدگی به اطلاعات مالی آتی" مورد رسیدگی این مؤسسه قرار گرفته است. مسئولیت صورت پیش بینی سود و زیان و همچنین مفروضات مبنای تهیه آن، به شرح یادداشتهای توضیحی ۲ الی ۸ پیوست، با مدیریت است.

۲- بر اساس رسیدگی به شواهد پشتوانه مفروضات، این مؤسسه به مواردی برخورد نکرده است که متقاعد شود مفروضات مزبور، مبنای معقولی را برای تهیه صورت پیش بینی سود و زیان فراهم نمی کند. به نظر این مؤسسه، صورت پیش بینی سود و زیان بر اساس مفروضات و به گونه ای مناسب تهیه و طبق استانداردهای حسابداری ارائه شده است.

۳- نتایج واقعی احتمالاً متفاوت از پیش بینی ها خواهد بود، زیرا رویدادهای پیش بینی شده اغلب به گونه مورد انتظار رخ نمی دهد و تفاوتی حاصل می تواند با اهمیت باشد.

مؤسسه حسابرسی متین خردمند

(حسابداران رسمی)

مجید رضازاده

ژرژ همبرجیان

سوم اسفند ماه ۱۳۸۵

مؤسسه حسابرسی متین خردمند  
تهران - خیابان آفریقا - پلاک ۱۰۲ - طبقه سوم غربی - کد پستی: ۱۹۶۸۹۵۹۸۷ - تلفکس: ۸۱۷۸۱۷۵۹-۰۲۱





سال مالی قبل منتهی به ۱۳۸۴/۱۲/۲۹		دوره مالی منتهی به ۱۳۸۵ / ۱۲/ ۲۹	
درصد نسبت به کل فروش	مبلغ (م.ریال)	درصد نسبت به کل فروش	مبلغ (م.ریال)
۱۰۰	۵۸,۷۲۳	۱۰۰	۵۲,۹۰۰
درصد نسبت به کل مواد اولیه مورد نیاز	مبلغ (م.ریال)	درصد نسبت به کل مواد اولیه مورد نیاز	مبلغ (م.ریال)
-	-	-	-

۷- توضیح در مورد ظرفیت تولیدی که شرکت سود و زیان خود را پیش بینی نموده است:

ظرفیت تحقق یافته تا تاریخ	ظرفیت پیش بینی شده	ظرفیت اسمی	واحد	شرح محصولات
۱۳۸۵/۹/۳۰				
۶۰,۷۹۰	۸۵,۰۰۰	۸۰,۰۰۰	تن	سنگ منگنز

۸- تفکیک هزینه های ثابت و متغیر در ظرفیت پیش بینی شده :

ثابت (درصد)	متغیر (درصد)	مبلغ (م.ریال)	شرح هزینه ها
۵۵	۴۵	۱۶,۳۰۰	مواد مستقیم
۳۶	۶۴	۱۹,۴۰۰	دستمزد مستقیم
۴۴	۵۶	۳۵,۷۰۰	سربار
			جمع

۹- وضعیت مالیاتی سه سال گذشته و وضعیت فعلی :


سال	سود(زیان) ابرازی	درآمد تشخیصی	مالیات ابرازی	مالیات تشخیصی	مالیات قطعی	مبلغ پرداخت شده	ذخیره مالیات
۸۱	۱۳,۰۲۱	۱۳,۵۵۸	۱,۶۶۰	۱,۹۱۵	۱,۹۱۵	۱,۹۱۵	
۸۲	۱۴,۵۷۰	۱۴,۸۷۲	۱,۸۸۸	۱,۹۵۶	۱,۹۵۶	۱,۹۵۶	
۸۳	۱۴,۵۸۳	۱۵,۱۶۰	۱,۶۰۷	۱,۷۳۷	۱,۷۳۷	۱,۷۳۷	
۸۴	۲۵,۰۲۶		۲,۸۵۲				۲,۸۵۲

توضیحات:


۱۰- کسری ذخایر و بدهیهای احتمالی :

۱۱- تعدیلات سنواتی (میزان اثر تعدیل سنواتی بر روی سود انباشته اول دوره بصورت افزایش یا کاهش مشخص گردد):

۱۱-۱) کاهش سود اول دوره به مبلغ ۷۳۸۶ میلیون ریال ازبابت تغییر روش شناسائی درآمدهای حاصل از سرمایه گذاری در شرکت ذغالسنگ پروده طیس از روش ارزش ویژه به قیمت تمام شده به مبلغ ۹۲۹ میلیون ریال و ذخیره کاهش ارزش موجودی ۱۹۰۰۲ تن سنگ منگنز کم عیار در پایان سال ۱۳۸۴ به مبلغ ۶۴۲۳ میلیون ریال می باشد که با توجه به عدم حصول نتیجه از خرید سنگ و یا تولید سنگ پر عیار جهت اصلاح آن هیئت مدیره شرکت ذخیره لازم را در حسابها منعکس نمودند.



مهر شرکت



امضا مدیر عامل

۳

امضا، کلیر مالی

(در صورتیکه تاکنون اندوخته طرح و توسعه در حسابها منظور شده، چگونه مصرف شده است، آیا به تائید مراجع ذیصلاح رسیده است؟)

نام طرح	برآورد هزینه سرمایه گذاری	هزینه های انجام شده تاکنون	درصد پیشرفت کار	تاریخ بهره برداری	اثرات سودآوری بر درآمد هر سهم (ریال)
طرح توسعه چاه شماره ۲ تراز ۲۹۰ متری	۲۲,۵۰۰	۶,۱۳۳	۲۵	سال ۱۳۸۸	

۱۲-۱) لازم به توضیح است که عملیات اجرائی تراز ۲۴۰ متری به پایان رسیده و بهره برداری از آن در آذر ماه آغاز گردیده است. و اطلاعات بالا مربوط به عملیات حفاری جهت رسیدن به تراز ۲۹۰ متری می باشد.

۱۳- وضعیت معاملات سهام :

شرح	سهام معامله شده تعداد - هزار سهم	قیمت سهم در اولین معامله (ریال)	قیمت سهم در آخرین معامله (ریال)	پایینترین قیمت (ریال)	بالا ترین قیمت (ریال)
سال قبل	۳,۱۶۹,۵۱۷	۴,۸۴۵	۴,۹۴۹	۴,۷۷۱	۷,۸۹۰
سال جاری تا ۸۵/۹/۳۰	۷,۳۶۸,۷۲۳	۵,۹۷۸	۶,۲۳۳	۵,۴۰۰	۷,۴۳۷

۱۴- ترکیب صاحبان سهام :

نام سهامدار	تعداد سهام	درصد
شرکت تکادو	۱۲,۰۸۴,۱۴۱	۴۷.۸
شرکت ذوب آهن	۲,۹۰۴,۰۰۰	۱۱.۵
سایر سهامداران	۱۰,۳۱۱,۸۵۹	۴۰.۸
جمع	۲۵,۳۰۰,۰۰۰	۱۰۰

۱۵- حقوق صاحبان سهام با توجه به آخرین مجمع عمومی صاحبان سهام مورخ ۱۳۸۵/۳/۲۷ و ما قبل آن مورخ ۱۳۸۴/۳/۱۶:



شرح	آخرین مجمع عمومی عادی مورخ ۸۵/۳/۲۷		مجمع عمومی عادی قبل از آخرین مجمع مورخ ۸۴/۳/۱۶	
	مبلغ - م.ریال	درصد	مبلغ - م.ریال	درصد
سرمایه	۲۵,۳۰۰	۴۷.۳	۲۵,۳۰۰	۶۳.۱
اندوخته قانونی	۲,۵۳۰	۴.۷	۱,۸۹۳	۴.۷
اندوخته توسعه و تکمیل	۱۷,۱۹۹	۳۲.۲	۱۱,۷۰۰	۲۹.۲
سود(زیان) انباشته	۸,۴۱۲	۱۵.۷	۱,۲۲۰	۳.۰
جمع	۵۳,۴۴۱	۱۰۰.۰	۴۰,۱۱۳	۱۰۰.۰

۱۶- پیشنهادات آتی هیئت مدیره :


۱۶-۱) پیش بینی افزایش سرمایه ( مبلغ و محل تامین آن مشخص شود):

۱۶-۲) پیش بینی تقسیم سود:

هیئت مدیره مبلغ ۴۰۰ ریال سود قابل پرداخت برای هر سهم و مبلغ ۵۵۰۰ میلیون ریال را بابت اندوخته طرح و توسعه پیش بینی می نماید.



امضا، مدیر عامل



امضا، مدیر مالی

۱۷- ترکیب و درصد سرمایه گذاریهای عمده در سایر شرکتهای :

( در صورتیکه شرکتهای مذکور در بورس نیستند ، راجع به وضعیت و روند سوددهی آنها توضیح داده شود. )

نام شرکت	نوع فعالیت	مبلغ سرمایه (م.ریال)	درصد سرمایه گذاری	قیمت تمام شده (م.ریال)	ارزش جاری (م.ریال)
شرکت تکادو	سرمایه گذاری	۱۸۳,۵۰۰	۰/۷۵	۱,۶۳۶	- ۱,۶۳۶
شرکت نگین طبس	تولید ذغال سنگ	۱۵,۰۰۰	۱۰/۴۰	۴,۰۳۵	۲۱,۹۰۰
شرکت پروده طبس	فرآوری ذغال سنگ	۲۰,۰۰۰	۲۰/۰۳	۵,۰۰۶	۵,۰۰۶
شرکت استقلال سپاهان	تولید مواد معدنی	۶,۰۳۵	۱۳/۸۳	۸۳۴	۸۳۴
جمع				۱۱,۵۱۱	۲۹,۳۷۶

توضیحات :


(۱۷-۱) کلیات درآمد حاصل از سرمایه گذاری ها به شرح پیوست یک می باشد .

(۱۷-۲) شناسائی درآمد سرمایه گذاری در شرکت فرآوری ذغالسنگ پروده طبس از روش ارزش ویژه به روش قیمت تمام شده تغییر یافته است . تعدیلات ناشی از تغییر رویه مذکور منجر به افزایش طلب از شرکتهای گروه به مبلغ ۳,۲۰۵ م ریال و کاهش سرمایه گذاری های بلند مدت و سود انباشته به ترتیب به مبلغ ۴,۱۳۴ م ریال و ۹۲۹ م ریال در صورتهای مالی ۱۳۸۴ می گردد. در صورتیکه شناسائی سود سرمایه گذاری در شرکت مذکور به روش ارزش ویژه انجام شود سود پیش بینی شده از این بابت ۲,۸۴۷ م ریال افزایش خواهد یافت و تعدیلات فوق الذکر نیز ضروری نخواهد بود .

۱۸- سایر موارد(هرگونه موارد با اهمیتی که در چارچوب فوق وجود نداشته و نیاز به توضیح دارد) :

مدیریت شرکت متعهد میگردد در صورت وقوع موارد خاص و یا رویداد با اهمیتی که دارای آثار قابل توجه در وضعیت مالی ، خصوصا تاثیرگذار در برآورد درآمد هر سهم (EPS) هستند از قبیل تغییرات ناشی از نرخ محصولات ، نرخ مواد اولیه، تولید محصول جدید، تخصیص ارز ، تغییر وضعیت بازار و سایر موارد تاثیرگذار در مبانی برآوردهای انجام شده ، در اسرع وقت اطلاعات لازم را به سازمان اعلام نمایند.


تاریخ تنظیم :



امضا، مدیر عامل

امضا، مدیر مالی







سازمان بورس اوراق بهادار تهران شماره اطلاعیه: تاریخ اطلاعیه:

شرکت: معادن منگنز ایران	نماد: کمنگز	کد: ۰۴-۲۰-۱۳	سرمایه ثبت شده: ۲۵۳۰۰ میلیون ریال
دوره نه ماهه:	دوره منتهی به: ۸۵/۹/۳۰	سال مالی منتهی به: ۸۵/۱۲/۲۹	ارقام به میلیون ریال

شرح	دوره ماهه منتهی به		سال مالی قبل حسابرسی شده
	(۱) ۸۵/۰۹/۳۰	(۲) ۸۴/۰۹/۳۰	
خالص فروش / درآمد حاصل از ارائه خدمات	۳۹,۵۹۴	۴۵,۶۱۰	تجدید ارائه شده ۱۳۸۴/۱۲/۲۹ ۵۸,۷۲۳
کسر میشود: بهای تمام شده کالای فروش	۲۶,۶۴۵	۲۴,۱۸۰	۳۱,۸۶۳
سود (زیان) ناخالص	۱۲,۹۴۹	۲۱,۴۳۰	۲۶,۸۶۰
کسر میشود: هزینه های توزیع و فروش	۳,۸۴۴	۳,۸۱۵	۵,۰۳۵
هزینه های عمومی و اداری	۲,۴۵۱	۲,۸۸۵	۴,۰۶۴
سود (زیان) عملیاتی	۶,۶۵۴	۱۴,۷۳۰	۱۷,۷۶۱
اضافه (کسر) می شود:	۰	۰	۰
هزینه های مالی	۲,۱۰۰	۲,۶۸۷	۲,۷۶۸
هزینه های جذب نشده در تولید	۰	۱۲۰	۸۴
خالص درآمدها (هزینه های متفرقه)	۹,۹۴۳	۳,۵۷۰	۹,۵۳۰
سود (زیان) قبل از اقلام غیر مترقبه، اثرات	۱۴,۴۹۷	۱۵,۴۹۳	۲۴,۴۳۹
اقلام غیر مترقبه	۰	۰	۰
اثرات انباشته تغییر در اصول و روشهای	۰	۰	۰
سود (زیان) قبل از کسر مالیات	۱۴,۴۹۷	۱۵,۴۹۳	۲۴,۴۳۹
مالیات	۹۰۷	۲,۲۳۳	۲,۸۵۲
سود (زیان) خالص دوره	۱۳,۵۹۰	۱۳,۱۶۰	۲۱,۵۸۷
سود (زیان) انباشته در ابتدای سال / دوره	۸,۴۱۲	۲۱۳	۲۱۴
اصلاح اشتباه دوره های قبل	(۷,۳۵۱)	(۶۸)	(۵,۷۸۳)
سود (زیان) انباشته در ابتدای سال / دوره	۱۴,۶۵۱	۱۳,۳۰۵	۱۶,۰۱۸
اندوخته قانونی	۰	۰	۶۳۷
اندوخته طرح توسعه	۰	۰	۵,۵۰۰
سایر اندوخته ها	۰	۰	۰
پاداش هیئت مدیره	۰	۰	۳۰۰
سود سهام پیشنهادی ( برای هر	۰	۰	۸,۵۵۵
تخصیص سود	۰	۰	۱۴,۹۹۲
سود (زیان) انباشته در پایان سال / دوره مالی	۱۴,۶۵۱	۱۳,۳۰۵	۱۰,۰۳۶
سود هر سهم قبل از کسر مالیات - ریال	۵۷۳	۴۱۷	۹۶۶

مدیر عامل:	تاریخ تهیه:	حسابرس:	تاریخ بررسی:
------------	-------------	---------	--------------

(۱) روز پایانی دوره میانی در سال مالی جاری  
(۲) روز پایانی دوره میانی سال مالی قبل







شماره اطلاعیه: تاریخ اطلاعیه: سازمان بورس اوراق بهادار تهران


شرکت: معادن منگنز ایران	نماد: کمنگز	کد: ۰۴ - ۲۰ - ۱۳	سرمایه ثبت شده: ۲۵۳۰۰ میلیون ریال
دوره نه ماهه	دوره منتهی به: ۸۵/۹/۳۰	سال مالی منتهی به: ۸۵/۱۲/۲۹	ارقام به میلیون ریال

ترازنامه میان دوره ای	در تاریخ		درصد تغییرات
شرح	۸۵/۰۹/۳۰ (۱)	تجدیدارانه شده) ۱۳۸۴/۱۲/۲۹(۲)	مثبت (منفی)
وجوه نقد و موجودی نزد بانکها	۲,۷۲۶	۲۸۴	۸۶٪
سرمایه گذاریهای کوتاه مدت	۳,۴۰۰	۲,۱۴۵	۵۹٪
طلب از شرکتهای گروه و شرکتهای وابسته	۴,۰۶۵	۴,۳۷۰	۷٪-
حسابها و اسناد دریافتی تجاری	۱۱,۶۰۲	۱۳,۹۵۶	۱۷٪-
سایر حسابها و اسناد دریافتی	۶,۷۵۳	۱,۷۳۸	۲۹۱٪
موجودی مواد و کالا	۸,۶۲۶	۹,۴۸۱	۹٪-
سفارشات مواد و کالا	۲,۰۵۸	۷۳۰	۱۸۲٪
جمع دارائیهای جاری	۳۹,۲۳۰	۳۲,۶۹۴	۲۰٪
سرمایه گذاریهای بلند مدت	۲۷,۱۵۷	۲۷,۳۷۴	۱٪-
اموال، ماشین آلات و تجهیزات (خالص)	۳۲,۳۵۲	۲۷,۰۰۴	۲۰٪
طرح های توسعه و تکمیل	۹,۲۷۲	۷,۳۵۱	۲۶٪
سفارشات و پیش پرداختهای سرمایه ای	۶۳۴	۳,۵۷۶	۸۲٪-
سایر دارایی ها	۱,۹۲۷	۱,۴۷۸	۳۰٪
جمع دارایی ها	۱۱۰,۵۷۲	۹۹,۴۷۷	۱۱٪
حسابها و اسناد پرداختی تجاری	۰	۰	--
سایر حسابها و اسناد پرداختی	۰	۰	--
بدهی به شرکتهای گروه و شرکتهای وابسته	۳۳۳	۱,۲۸۸	۷۴٪-
حسابها و اسناد پرداختی غیر تجاری	۹,۳۷۰	۶,۶۰۲	۴۲٪
پیش دریافت از مشتریان	۱۲۲	۶	۱۹۳۳٪
ذخیره مالیات بر درآمد	۹۰۷	۲,۸۵۲	۶۸٪-
حصه جاری تسهیلات مالی دریافتی	۸,۱۷۱	۲۰,۳۷۴	۶۰٪-
سود سهام پیشنهادی و پرداختی	۴,۸۵۰	۱۱,۴۹۷	۵۸٪-
جمع بدهی های جاری	۲۳,۷۵۳	۴۲,۶۱۹	۴۴٪-
حسابها و اسناد پرداختی بلند مدت	۲,۶۱۰	۲,۱۱۷	۲۳٪
تسهیلات مالی دریافتی بلند مدت	۱۴,۴۶۴	۲,۵۸۶	۴۵۹٪
جمع بدهی های بلند مدت	۱۷,۰۷۴	۴,۷۰۳	۲۶۳٪
ذخیره مزایای پایان خدمت کارکنان	۱۰,۰۶۴	۶,۰۹۹	۶۵٪
وجوه واریزی جهت افزایش سرمایه	۰	۰	--
سرمایه	۲۵,۳۰۰	۲۵,۳۰۰	۰٪
اندوخته قانونی	۲,۵۳۰	۲,۵۳۰	۰٪
اندوخته طرح و توسعه	۱۷,۲۰۰	۱۷,۲۰۰	۰٪
سایر اندوخته ها	۰	۰	--
سود (زیان) انباشته	۱۴,۶۵۱	۱۰,۰۲۶	۱۳۲۸٪
جمع حقوق صاحبان سهام	۵۹,۶۸۱	۴۶,۰۵۶	۳۰٪
جمع بدهیها و حقوق صاحبان سهام	۱۱۰,۵۷۲	۹۹,۴۷۷	۱۱٪

مدیر عامل: تاریخ تهیه: حسابرس: تاریخ بررسی:

(۱) پایان دوره ماهه منتهی به (سال مالی جاری) (۲) پایان سال مالی قبل





سازمان بورس اوراق بهادار تهران

شماره اطلاعیه: تاریخ اطلاعیه:

شرکت: مبادن منگنز ایران	نماد: کمنگنز	کد: ۱۳-۲۰-۰۴	سرمایه ثبت شده: ۲۵۳۰۰ میلیون ریال
دوره نه ماهه اول	دوره منتهی به: ۸۵/۰۹/۳۰	سال مالی منتهی به: ۸۵/۱۲/۲۹	ارقام به میلیون ریال

مقدار تولید

درصد پوشش بودجه سال جاری	درصد افزایش (کاهش) نسبت به دوره مشابه سال قبل	سال مالی گذشته		دوره مشابه سال گذشته	تا پایان دوره نه ماهه منتهی به ۸۵/۰۹/۳۰		واحد	نوع گروه یا محصول
		مقدار	پیش بینی سال جاری		مقدار	مقدار		
۷۶%	۲۵%-	۱۰۷,۱۵۸	۸۰,۰۰۰	۸۰,۶۳۸	۶۰,۷۹۰	تن	سنگ منگنز	
--	--							
--	--							
--	--							
--	--						جمع	

مقدار فروش

درصد پوشش بودجه سال جاری	درصد افزایش (کاهش) نسبت به دوره مشابه سال قبل	سال مالی گذشته		دوره مشابه سال گذشته	تا پایان دوره نه ماهه منتهی به ۸۵/۰۹/۳۰		واحد	نوع گروه یا محصول
		مقدار	پیش بینی سال جاری		مقدار	مقدار		
۷۵%	۳۳%-	۱۱۶,۳۳۱	۸۰,۶۰۰	۹۰,۲۸۰	۶۰,۳۸۴	تن	سنگ منگنز	
--	--							
--	--							
--	--						جمع	

مبلغ فروش

درصد پوشش بودجه سال جاری	درصد افزایش (کاهش) نسبت به دوره مشابه سال قبل	سال مالی گذشته		دوره مشابه سال گذشته	تا پایان دوره نه ماهه منتهی به ۸۵/۰۹/۳۰		نوع گروه یا محصول
		مبلغ	پیش بینی سال جاری		مبلغ	مبلغ	
۷۵%	۱۳%-	۵۸,۷۲۳	۵۲,۹۰۰	۴۵,۶۱۰	۳۹,۵۹۴	سنگ منگنز دانه بندی شده	
--	--						
--	--						جمع

مدیر عامل:	تاریخ تهیه:	حسابرس:	تاریخ بررسی:
------------	-------------	---------	--------------

