



سازمان بورس اوراق بهادار تهران

بسمه تعالی

اطلاعیه

تاریخ: ۸۵/۰۷/۱۶

شماره: ۶۰/۱۱۱۵۵

پیوست: دارد

تالار فرعی

شرکت کارخانجات لوازم خانگی پارس (سهامی عام)

کد: ۲۹-۳۰-۰۷

نماد: لخانه

موضوع: پیش‌بینی درآمد هر سهم سال مالی منتهی به ۸۵/۱۲/۲۹ (حسابرسی شده)

به پیوست اظهارنظر حسابرس در خصوص پیش‌بینی درآمد هر سهم سال مالی منتهی به ۸۵/۱۲/۲۹ و مفروضات مبنای تهیه پیش‌بینی شرکت کارخانجات لوازم خانگی پارس (سهامی عام) که طی نامه شماره ۸۶۷ مورخ ۸۵/۰۶/۲۰ ارسال گردیده است ایفاد می‌گردد.

※ مطابق بند ۳ گزارش حسابرس، عملیات پنج ماهه اول سال مورد گزارش در شرکت اصلی منجر به مبلغ ۱۶,۷۲۵ میلیون ریال زیان گردیده است (هر سهم ۵۶ ریال زیان)، بدیهی است در صورت ادامه روند عملکرد واقعی پنج ماه اول سال تا پایان سال مورد گزارش، زیان شرکت افزایش خواهد یافت، توضیح اینکه یکی از دلایل مهم زیان دهی شرکت در پنج ماهه اول سال مورد گزارش ناشی از افزایش نرخ رشد متوسط بهای تمام شده کالای فروش رفته نسبت به سال قبل حدود ۲۲ درصد می‌باشد که ناشی از افزایش قابل توجه در نرخ خرید مواد اولیه مصرفی می‌باشد که در مقابل، نرخ متوسط فروش با توجه به محدودیت‌های موجود در بازار فروش لوازم خانگی علیرغم اقدامات صورت پذیرفته توسط مدیریت شرکت، تنها حدود ۹ درصد افزایش یافته که این رشد قیمت برای جبران افزایش قیمت مواد اولیه کافی نبوده است. همچنین مقدار همگن شده تولید شرکت در پنج ماه اول سال حدود ۱۰ درصد کمتر از مقدار پیش‌بینی مقدار تولید برای همان پنج ماه بوده است.

※ جهت مزید استحضار، شرکت پیش‌بینی درآمد هر سهم سال مالی ۸۵ را در تاریخ ۸۴/۱۲/۲۴ مبلغ ۱۸۶ ریال و در تاریخ ۸۵/۰۶/۰۸ مبلغ ۶ ریال اعلام نموده بود که اطلاعات اخیر طی اطلاعیه شماره ۶۰/۱۱۱۵۴ مورخ ۸۵/۰۷/۱۶ به بازار منعکس گردید.

سرپرست نظارت بر ناشران اوراق بهادار

آزاده مداحی

رونوشت:

شرکت کارخانجات لوازم خانگی پارس (سهامی عام) مدیریت محترم عامل - جهت استحضار

موسسه حسابرسی خدمات مدیریت آوند (حسابرس محترم شرکت) - جهت استحضار

معاون نظارت بر بورسها و ناشران / عملیات و نظارت بر بازار / نظارت بر ناشران اوراق بهادار / پذیرش اوراق بهادار / بازرسی و امور کارگزاران / مرکز توسعه بازار سرمایه / اطلاع رسانی، مستندسازی و آموزش

گزارش حسابرس مستقل درباره اطلاعات مالی پیش بینی شده به هیئت مدیره کارخانجات لوازم خانگی پارس (شرکت سهامی عام)

۱. صورت سود و زیان پیش بینی شده کارخانجات لوازم خانگی پارس (شرکت سهامی عام) برای سال مالی منتهی به تاریخ ۲۹ اسفندماه ۱۳۸۵، همراه با سایر اطلاعات مالی پیش بینی شده که پیوست می باشد، طبق استاندارد حسابرسی "رسیدگی به اطلاعات مالی آتی"، مورد رسیدگی این موسسه قرار گرفته است. مسئولیت اطلاعات مالی پیش بینی شده مزبور و مفروضات مبنای تهیه آنها با هیئت مدیره شرکت است.
۲. بااستناد مفاد نامه شماره ۱۱۰/۱۱۶۶۲۴ مورخ ۱۳۸۵/۰۵/۲۸ "اداره نظارت بر ناشران اوراق بهادار" سازمان بورس اوراق بهادار تهران، اطلاعات مالی پیش بینی شده می بایست شامل پیش بینی درآمد هر سهم تلفیقی باشد که این امر رعایت نگردیده است. لذا اثرات ناشی از برآورد درآمد هر سهم تلفیقی بر اطلاعات مالی پیش بینی شده برای این موسسه امکان پذیر نمی باشد.
۳. عملیات واقعی پنج ماهه اول سال مورد گزارش در شرکت اصلی منجر به مبلغ ۱۶،۷۲۵ میلیون ریال زیان گردیده است (هر سهم ۵۶ ریال زیان)، بدیهی است در صورت ادامه روند عملکرد واقعی پنج ماهه اول سال تا پایان سال مورد گزارش، زیان شرکت افزایش خواهد یافت، توضیح اینکه یکی از دلایل مهم زیان دهی شرکت در پنج ماهه اول سال مورد گزارش ناشی از افزایش نرخ رشد متوسط بهای تمام شده کالای فروش رفته نسبت به سال قبل حدود ۲۲ درصد می باشد که ناشی از افزایش قابل توجه در نرخ خرید مواد اولیه مصرفی می باشد که در مقابل، نرخ متوسط فروش با توجه به محدودیت های موجود در بازار فروش لوازم خانگی علیرغم اقدامات صورت پذیرفته توسط مدیریت شرکت، تنها حدود ۹ درصد افزایش یافته که این رشد قیمت برای

جبران افزایش قیمت مواد اولیه کافی نبوده است. همچنین مقدار همگن شده تولید شرکت در ۵ ماه اول سال حدود ۱۰ درصد کمتر از مقدار پیش بینی مقدار تولید برای همان ۵ ماه بوده است.

۴. براساس رسیدگی به شواهد پشتوانه مفروضات، این موسسه به مواردی برخورد نکرده است که متقاعد شود مفروضات مزبور، مبنای معقولی را برای تهیه اطلاعات مالی پیش بینی شده فراهم نمی کند. به علاوه، به نظر این موسسه، به استثنای آثار موارد مندرج در بندهای ۲ و ۳، صورت سود و زیان پیش بینی شده مزبور، براساس مفروضات به گونه ای مناسب تهیه و طبق استانداردهای حسابداری ارائه شده است.

۵. نتایج واقعی احتمالا متفاوت از پیش بینی ها خواهد بود، زیرا رویدادهای پیش بینی شده اغلب به گونه ای مورد انتظار رخ نمی دهد و تفاوتهای حاصل می تواند با اهمیت باشد.


پانزدهم شهریورماه ۱۳۸۵

موسسه حسابرسی و خدمات مدیریت

آوند (حسابداران رسمی)

محمد صفری

علی نظاری

۱- تاریخچه فعالیت شرکت

۱-۱- کلیات

کارخانجات لوازم خانگی پارس (شرکت سهامی خاص) در تاریخ ۱۳۵۴/۲/۶ تحت شماره ۲۱۴۸۲ در اداره ثبت شرکتها و مالکیت صنعتی تهران به ثبت رسیده است.
به موجب مصوبه مجمع عمومی فوق العاده سهامداران مورخ ۷۳/۹/۲۳ شرکت از سهامی خاص به سهامی عام تبدیل و اساسنامه جدید شرکت در ۷۱ ماده و ۶ تبصره مورد تصویب واقع گردید. بر اساس مصوبه مجمع عمومی فوق العاده مورخ ۱۳۷۵/۶/۱۸ مواد ۲ و ۹ و ۳۷ و ۴۰ اساسنامه اصلاح گردید.
با توجه به پذیرش شرکت در مورخه ۷۳/۱۱/۸ توسط سازمان بورس اوراق بهادار اولین معامله سهام در تاریخ ۱۳۷۳/۱۲/۷ انجام پذیرفت.
مرکز اصلی شرکت در تهران و کارخانه آن در شهر صنعتی البرز قزوین واقع است.



۱-۲- فعالیتهای اصلی شرکت:

موضوع فعالیت شرکت طبق ماده ۲ اساسنامه عبارت است از تاسیس و ایجاد واحد های صنعتی جهت تولید لوازم خانگی و صنعتی - ساخت و تهیه و توزیع و فروش انواع لوازم خانگی و صنعتی و قطعات مربوطه - صادرات محصولات شرکت - خرید و واردات مواد اولیه مورد نیاز شرکت - مشارکت با اشخاص حقوقی و حقیقی به هر نحو و تحت هر عنوان - انجام کلیه عملیاتی که بطور مستقیم با موضوعات فوق بستگی داشته باشد.

بهره برداری از کارخانه شرکت با ظرفیت ۱۲۰,۰۰۰ دستگاه یخچال و فریزر از نیمه دوم سال ۱۳۵۹ با تولید یخچال آغاز و از اواخر سال ۱۳۶۲ نیز فریزر به مرحله تولید رسید. به موجب پروانه بهره برداری شماره ۳۱/۶۹۱۴/۶۰۳۱۲ مورخ ۷۸/۱۲/۳ که توسط اداره کل صنایع فلزی وزارت صنایع اصلاح و صادر شده است. میزان ظرفیت اصلاح شده پروانه بهره برداری فعلی شرکت بالغ بر سیصد هزار دستگاه یخچال و فریزر بوده و سرمایه گذاری برای رسیدن به تولید ۷۰۰,۰۰۰ دستگاه انواع یخچال و فریزر در جریان است. ضمناً به موجب پروانه بهره برداری شماره ۱۴۰۸۰ مورخ ۱۳۸۰/۱۱/۲۱ خط تولید لباسشویی با ظرفیت ۲۰۰,۰۰۰ دستگاه در سال و در یک شیفت در تاریخ بزبور راه اندازی و به بهره برداری رسید.

۲- مبنای تهیه اطلاعات مالی آتی

اطلاعات مالی آتی اساساً بر مبنای بهای تمام شده تاریخی تهیه و در موارد مقتضی ارزشهای جاری نیز استفاده شده است.



کارخانجات لوازم خانگی پارس
(سهامی عام)



۳- خلاصه اهم رویه های حسابداری در ارائه اطلاعات مالی آتی

۳-۱- موجودی مواد و کالا به اقل " بهای تمام شده و خالص ارزش فروش " ارزیابی می شود. در صورت فزونی بهای تمام شده نسبت به خالص ارزش فروش، مابه التفاوت به عنوان ذخیره کاهش ارزش موجودی شناسایی می شود. بهای تمام شده موجودیها با بکارگیری روشهای زیر تعیین می گردد.

شرح	روشهای محاسبه بهای تمام شده
مواد اولیه و بسته بندی	میانگین موزون
کالای در جریان ساخت	بهای مواد اولیه مصرفی، نرخ میانگین موزون بعلاوه سهم مناسبی از هزینه های دستمزد و سربار تولیدی.
کالای ساخته شده	میانگین موزون
قطعات و لوازم یدکی	میانگین موزون
سفرشات	قیمت خرید (بهای صورتحساب) بعلاوه هزینه های متعلقه.

۳-۲- استهلاك داراییهای ثابت مشهود با توجه به عمر مفید برآوردی داراییها و با در نظر گرفتن آیین نامه استهلاكات موضوع ماده ۱۵۱ قانون مالیاتهای مستقیم مصوب ۱۳۸۰/۱۱/۲۷ و بخشنامه شماره ۷۴۸۷۶ مورخ ۱۳۸۱/۱۲/۲۸ سازمان امور مالیاتی، محاسبه می شود.

۳-۳- مخارج تامین مالی به عنوان هزینه سال شناسایی می شود به استثنای مخارجی که مستقیماً قابل انتساب به ساخت دارایی های واجد شرایط است.

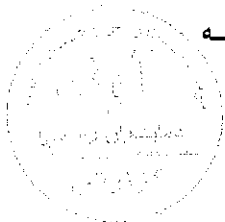
۳-۴- مزایای پایان خدمت کارکنان:

ذخیره ۶ مزایای پایان خدمت کارکنان بر اساس یکماه حقوق ثابت هر یک از کارکنان در ازای هر سال خدمت آنان محاسبه و در حسابها منظور می گردد.

۳-۵- هزینه گارانتی:

بر اساس قرارداد مورخ ۷۷/۱۱/۱۷ منعقد شده با شرکت مهندسی بازرگانی بهین آرا نماینده انحصاری سرویس و خدمات پس از فروش شرکت لوازم خانگی پارس هزینه های خدمات دوره گارانتی که توسط نمایندگان مجاز شرکت بهین آرا در سراسر کشور و همچنین تعمیرگاه مرکزی شرکت بهین آرا انجام شده است پس از دریافت صورتحساب از شرکت مذکور به حساب هزینه های گارانتی در دفاتر شرکت به

ثبت می رسد.



کارخانجات لوازم خانگی پارس
(شرکت سهامی عام)

امضاء

شرکت کارخانجات لوازم خانگی پارس (سهامی عام)

برآورد (EPS) توسط شرکت برای سال مالی منتهی به ۱۳۸۵/۱۲/۲۹

کد: ۰۷-۲۹-۳۰

نماد معاملاتی: لغانه

۴- صورت سود (زیان):

تاریخ:

شماره:

مبالغ به میلیون ریال

شرح	واقعی سال مالی قبل حسابرسی شده	پیش بینی سال مالی منتهی به ۱۳۸۵/۱۲/۲۹ حسابرسی شده			درصد تغییرات	دلایل تغییرات
		۵ ماهه واقعی	۷ ماهه پیش بینی	جمع کل		
درآمد حاصل از فروش	۵۵۸٫۶۱۸	۲۰۵٫۱۲۸	۲۳۰٫۱۳۱	۶۲۵٫۲۵۹	۱۴	افزایش قیمت فروش
بهای تمام شده کالای فروخته شده	(۴۴۹٫۳۴۸)	(۱۸۴٫۱۴۷)	(۳۴۲٫۲۶۰)	۵۲۶٫۲۰۷	۱۷	افزایش قیمت مواد اولیه
سود (زیان) ناخالص	۱۰۹٫۲۷۰	۲۰٫۹۸۱	۸۷٫۸۷۱	۱۰۸٫۸۵۲	(۰/۴)	---
خالص درآمدها (هزینه های عملیاتی)	(۸۱٫۷۵۷)	(۳۳٫۲۰۶)	(۵۳٫۶۴۷)	۸۶٫۸۵۳	۶	صرفه جوی در هزینه ها
سود (زیان) عملیاتی	۲۷٫۵۱۳	(۱۲٫۲۲۵)	۳۴٫۲۲۴	۲۱٫۹۹۹	(۲۰)	---
هزینه های مالی	(۳۱٫۷۱۷)	(۶٫۵۰۰)	(۱۸٫۵۰۰)	(۲۵٫۰۰۰)	(۲۱)	استفاده کمتر از تسهیلات بانکی
درآمد حاصل از سرمایه گذاری	۷٫۳۰۰	۱٫۲۵۰	۱٫۷۵۰	۳٫۰۰۰	(۶۰)	---
خالص درآمدها (هزینه های متفرقه) °	۱٫۷۲۵	۷۵۰	۱٫۰۸۹	۱٫۸۳۹	۵	---
سود (زیان) قبل از اقلام غیر مترقبه / اثرات انباشته تغییر در اصول حسابداری	۴٫۹۴۱	(۱۶٫۷۲۵)	۱۸٫۵۶۳	۱٫۸۳۸	(۶۳)	---
اقلام غیر مترقبه / اثرات انباشته تغییر در اصول حسابداری	---	---	---	---	---	---
سود (زیان) قبل از کسر مالیات	۴٫۹۴۱	(۱۶٫۷۲۵)	۱۸٫۵۶۳	۱٫۸۳۸	(۶۳)	---
مالیات °°	---	---	---	---	---	---
سود (زیان) خالص پس از کسر مالیات	۴٫۹۴۱	(۱۶٫۷۲۵)	۱۸٫۵۶۳	۱٫۸۳۸	(۶۳)	---

نسبت سود (زیان) خالص پس از کسر مالیات به فروش ۰/۸۸


۰/۳

تعداد سهام شرکت - به هزار سهم ۳۰۰٫۰۰۰

۳۰۰٫۰۰۰

پیش بینی سود هر سهم خالص پس از کسر مالیات ۱۶/۴۷ ریال

۶ ریال




مهر شرکت خانگی پارس
(شماره ۱۳۸۵/۱۲/۲۹)

سید عبدالمحمد فیاضی
مدیر عامل
لگانه

اعضاء مدیر مالی

شرح	واحد	واقعی سال مالی قبل (حسابرسی شده)	پیش بینی سال مالی منتهی به ۸۵/۱۲/۲۹ (حسابرسی شده)			درصد تغییرات	دلایل تغییرات
			ماده واقعی	۷ ماهه پیش بینی	جمع کل		
مقدار تولید							
بخچال	دستگاه	۷۹,۴۲۵	۳۳,۳۱۳	۴۶,۶۸۷	۸۰,۰۰۰	۰/۷	
فریزر	دستگاه	۱۰۲,۰۷۲	۴۲,۴۹۱	۶۲,۵۰۹	۱۰۵,۰۰۰	(۷)	
بخچال فریزر	دستگاه	۱۹,۰۵۲	۷,۲۱۱	۲۲,۷۸۹	۳۰,۰۰۰	۵۷	تقاضای بازار و حاشیه سود بیشتر
لباسشویی	دستگاه	۳۰,۰۲۲	۶,۵۶۲	۱۳,۴۳۸	۲۰,۰۰۰	---	
مقدار فروش							
بخچال	دستگاه	۷۶,۹۸۶	۳۰,۵۰۳	۴۹,۴۹۷	۸۰,۰۰۰	۴	
فریزر	دستگاه	۱۰۷,۳۹۱	۳۶,۹۰۱	۶۸,۰۹۹	۱۰۵,۰۰۰	(۱۲)	
بخچال فریزر	دستگاه	۱۹,۶۳۳	۷,۱۹۲	۲۲,۸۰۸	۳۰,۰۰۰	۵۳	تقاضای بازار و حاشیه سود بیشتر
لباسشویی	دستگاه	۳۶,۲۰۴	۶,۰۲۱	۱۳,۹۷۹	۲۰,۰۰۰	(۱۷)	
موجودی آماده برای فروش							
بخچال	دستگاه	۸۰,۱۶۸	۳۳,۶۸۵	۴۹,۴۹۷	۸۳,۱۸۲	۴	
فریزر	دستگاه	۱۰۸,۴۸۵	۳۷,۹۹۵	۶۸,۰۹۹	۱۰۶,۰۹۴	(۱۲)	
بخچال فریزر	دستگاه	۲۲,۲۴۵	۹,۸۰۴	۲۲,۸۰۸	۳۲,۶۱۲	۴۷	تقاضای بازار و حاشیه سود بیشتر
لباسشویی	دستگاه	۳۶,۸۸۷	۶,۷۰۴	۱۳,۹۷۹	۲۰,۶۸۳	(۱۷)	
مبلغ فروش							
بخچال	م. ریال	۱۶۵,۲۲۸	۷۱,۹۱۵	۱۳۰,۳۲۲	۲۰۲,۲۵۹	۲۲	
فریزر	م. ریال	۲۵۸,۷۲۶	۹۷,۵۱۱	۱۹۴,۴۸۹	۲۹۲,۰۰۰	۲	
بخچال فریزر	م. ریال	۵۱,۸۴۷	۲۰,۵۵۰	۶۶,۳۵۰	۸۷,۰۰۰	۶۸	تقاضای بازار و حاشیه سود بیشتر
لباسشویی	م. ریال	۸۲,۸۱۸	۱۵,۱۵۲	۳۸,۸۲۸	۵۴,۰۰۰	(۲)	
جمع:	م. ریال	۵۵۸,۶۱۹	۲۰۵,۱۲۸	۴۳۰,۱۳۱	۶۳۵,۲۵۹	۱۴	

نام محصول	فروش م. ریال	بهای تمام شده م. ریال	سود ناخالص م. ریال	درصد سود ناخالص به فروش
بخچال	۲۰۲,۲۵۹	۱۶۴,۱۰۳	۳۸,۱۵۶	۱۹
فریزر	۲۹۲,۰۰۰	۲۳۵,۸۵۴	۵۶,۱۴۶	۱۹
بخچال فریزر	۸۷,۰۰۰	۷۲,۷۱۰	۱۴,۲۹۰	۱۶
لباسشویی	۵۴,۰۰۰	۵۳,۷۴۰	۲۶۰	۰/۵
جمع	۶۳۵,۲۵۹	۵۲۶,۴۰۷	۱۰۸,۸۵۲	۱۷



مهر شرکت
(شماره ۱۷۷)

سید عبدالمحمد فیاضی
مدیر عامل

امضاء مدیر مالی

۶- جدول مقداری و ریالی خرید و مصرف مواد اولیه: (ارقام عمده مواد اولیه کالای ساخته شده به تفکیک نوشته شود):

(در صورتیکه تنوع مواد اولیه اصلی محصولات زیاد است اطلاعات بند ۳ و ۴ به پیوست ارسال گردد.)

شرح	واحد	پیش بینی/واقعی سال مالی قبل		پیش بینی سال مالی		درصد افزایش (کاهش) نسبت به سال قبل	دلایل تغییرات
		منتهی به ۸۲/۱۲/۲۹		منتهی به ۸۵/۱۲/۲۹			
		مقدار	مبلغ (م.ریال)	مقدار	مبلغ (م.ریال)		
موجودی اول دوره:							
			۱۰۹,۹۹۲	۱۱۵,۲۱۳	۵		
جمع							
خرید طی دوره:							
			۴۰۵,۹۱۵	۵۰۰,۰۰۰	۳۰	افزایش قیمت مواد اولیه	
جمع							
مصرف طی دوره:							
			۳۰۰,۶۹۴	۲۹۰,۰۰۰	۳۰	افزایش قیمت مواد اولیه	
جمع							

۷- اقلام عمده مواد اولیه تشکیل دهنده یک واحد کالای ساخته شده:

پیش بینی هزینه برای یک واحد کالا سال مالی منتهی به

هزینه برای یک واحد کالا سال مالی قبل منتهی به

۱۳۸۵/۱۲/۲۹

۱۳۸۴/۱۲/۲۹

شرح	واحد	مقدار	مبلغ-ریال	درصد
تایپر	عدد	یک	۲۰۰,۰۰۰	۱۰
کمپرسور	عدد	یک	۳۵۰,۰۰۰	۱۷
موتور لباسشویی	عدد	یک	۳۰۰,۰۰۰	۱۵
ورق آهن	کیلو	۲۷	۲۰۰,۰۰۰	۱۰
مواد پلاستیک	کیلو	۲۰	۳۵۰,۰۰۰	۱۷
فوم	کیلو	۱۱	۳۰۰,۰۰۰	۱۵
استیل	کیلو	۴/۵	۹۰,۰۰۰	۴
قطعات برقی	ست	یک	۲۰۰,۰۰۰	۱۰
بسته بندی	عدد	یک	۷۰,۰۰۰	۳

۸- بازار فروش و منابع تامین مواد اولیه (دلایل تغییرات نسبت به سال قبل توضیح داده شود):

پیش بینی سال مالی منتهی به ۱۳۸۵/۱۲/۲۹		سال مالی قبل منتهی به ۱۳۸۴/۱۲/۲۹	
درصد نسبت به کل فروش	مبلغ-م.ریال	درصد نسبت به کل فروش	مبلغ-م.ریال
۱۰۰	۶۳۵,۲۵۹	۱۰۰	۵۵۸,۶۱۹
---	---	---	---
درصد نسبت به کل مواد اولیه مورد نیاز	مبلغ-م.ریال	درصد نسبت به کل مواد اولیه مورد نیاز	مبلغ-م.ریال
۲۸	۱۴۰,۰۰۰	۳۳	۱۳۶,۳۴۳
۷۲	۳۶۰,۰۰۰	۶۶	۲۶۹,۲۸۲

مهر شرکت
شرکت پارس (شکست منتهی ۲۰۲۰)

سید عبدالمحمد فیاضی
مدیر عامل

امضاء مدیر مالی



۸-۱ صورت منابع و مصارف ارزی:

پیش بینی سال مالی منتهی به ۱۳۸۵/۱۲/۲۹				واقعی سال مالی قبل منتهی به ۱۳۸۴/۱۲/۲۹				شرح
مبلغ ریالی (م.ریال)	نرخ برابری (ریال)	مبلغ ارز	نوع ارز	مبلغ ریالی (م.ریال)	نرخ برابری (ریال)	مبلغ ارز	نوع ارز	

منابع ارزی:

---	---	---	---	---	---	---	---	فروش صادراتی
---	---	---	---	---	---	---	---	ارز تخصیصی
---	---	---	---	---	---	---	---	ارز واریز نامه
---	---	---	---	---	---	---	---	جمع

مصارف ارزی:

۳۶۰,۰۰۰	۹,۲۳۰	۳۹,۰۰۰,۰۰۰	دلار	۲۶۹,۲۸۲	۸,۹۸۳	۳۰,۰۰۰,۰۰۰	دلار	خرید مواد اولیه و لوازم یدکی مصرفی
---	---	---	---	---	---	---	---	خرید داراییهای ثابت
۳۶۰,۰۰۰	۹,۲۳۰	۳۹,۰۰۰,۰۰۰	دلار	۲۶۹,۴۸۲	۸,۹۸۳	۳۰,۰۰۰,۰۰۰	دلار	جمع

۹- توضیح در مورد ظرفیت تولیدی که شرکت سود و زیان خود را پیش بینی نموده است:

شرح محصولات	واحد	ظرفیت اسمی	ظرفیت واقعی سال مالی قبل	ظرفیت پیش بینی سال مالی ۸۵/۱۲/۲۹	دلایل تغییرات
یخچال	دستگاه				کمبود نقدینگی در حد تقاضای بازار
فریزر	دستگاه	۳۰۰,۰۰۰	۲۰۰,۵۶۹	۲۰۵,۰۰۰	
یخچال فریزر	دستگاه				
لباسشویی	دستگاه	۱۰۰,۰۰۰	۳۰,۰۲۲	۳۰,۰۰۰	

۱۰- تفکیک هزینه های ثابت و متغیر قیمت تمام شده کالای تولید شده در ظرفیت پیش بینی شده:

شرح هزینه ها	مبلغ به میلیون ریال		متغیر (درصد)		ثابت (درصد)	
	واقعی سال قبل	پیش بینی سال جاری	واقعی سال قبل	پیش بینی سال جاری	واقعی سال قبل	پیش بینی سال جاری
مواد مستقیم	۳۷۸,۱۳۵	۴۴۵,۸۲۵	۳۷۸,۱۳۵	۴۴۵,۸۲۵	---	---
دستچند مستقیم	۵۹,۶۹۴	۵۸,۵۰۰	۱۱,۹۳۹	۱۱,۷۰۰	۲۶,۸۰۰	۲۷,۷۵۵
سربار	۲۶,۹۰۶	۵۱,۰۳۲	۹,۳۸۱	۱۰,۲۰۶	۲۰,۸۲۶	۳۷,۵۲۵
جمع	۴۶۴,۷۳۵	۵۵۵,۳۵۷	۴۹۷,۴۵۵	۴۶۷,۷۳۱	۸۵,۲۸۰	۸۷,۶۲۶

۱۱- وضعیت مالیاتی سه سال گذشته و وضعیت فعلی:

سال	سود (زیان) ابرازی	درآمد تشخیصی	مالیات ابرازی	مالیات تشخیصی	مالیات قطعی	مبلغ پرداخت شده	ذخیره مالیات
۱۳۸۲	(۹۹,۳۳۳)	(۷۰,۰۳۳)	---	---	---	---	---
۱۳۸۳	(۹۲,۲۵۰)	(۶۶,۶۹۳)	---	---	---	---	---
۱۳۸۴	(۴,۳۵۱)	---	---	---	---	---	---

توضیحات:

کارمندان سازمان مهر شرکت
(مهر شرکت)

سید عبدالمحمد فیاضی
مدیر عامل

اعضاء مدیر عالی

۱۳- پیش بینی تعدیلات سنواتی: (میزان اثر تعدیل سنواتی بر روی سود انباشته اول دوره مشخص گردد):

مورد ندارد

۱۴- طرحهای عمده در دست اجراء منابع تامین آن، درصد پیشرفت کار و پیش بینی طرحهای آتی :

(در صورتیکه تاکنون اندوخته طرح و توسعه در حسابها منظور شده، چگونه مصرف شده است؟)

نام طرح	برآورد هزینه سرمایه گذاری	هزینه های انجام شده تاکنون	تاریخ بهره برداری	اثرات سودآوری بردآمد هر سهم
---	---	---	---	---
---	---	---	---	---

۱۵- ترکیب صاحبان سهام :

نام سهامدار	تعداد سهام	درصد
شرکت سرمایه گذاری تامین اجتماعی	۲۹۳,۳۹۷,۸۱۸	۹۸
سایر سهامداران	۶,۶۰۲,۱۸۲	۲
جمع	۳۰۰,۰۰۰,۰۰۰	۱۰۰

۱۶- پیشنهادات آتی هیئت مدیره :

۱۶-۱) پیش بینی افزایش سرمایه (مبلغ و محل تامین آن مشخص شود): مورد ندارد.

افزایش سرمایه از مبلغ ۱۵۰ میلیارد ریال به ۳۰۰ میلیارد ریال در مجمع فوق العاده مورخ ۸۴/۸/۲۹ تصویب گردید و در مورخ ۸۵/۵/۱۸ در اداره ثبت شرکتها به ثبت رسید.

۱۶-۲) نحوه تخصیص سود:

سود قابل تخصیص (خالص)	سال قبل (مبلغ)	سال جاری (مبلغ)	درصد تغییر	دلایل تغییرات
سود قابل تخصیص (خالص)	---	---	---	---
میزان سود تقسیمی (خالص)	---	---	---	---
اندوخته قانونی	---	---	---	---
اندوخته طرح و توسعه	---	---	---	---
سایر (پاداش هیئت مدیره)	---	---	---	---



کارخانجات اروم - مهر شرکت
(شرکت سازی)

سید عبدالمحمد فیاضی
مدیر عامل

امضاء مدیر مالی

(در صورتیکه شرکتهای مذکور در بورس نیستند، راجع به وضعیت و روند سوددهی آنها توضیح داده شود.)

نام شرکت	نوع فعالیت	مبلغ سرمایه (م.ریال)	درصد سرمایه گذاری		قیمت تمام شده (م.ریال)		دلایل تغییرات
			سال قبل	سال جاری	سال قبل	سال جاری	
بهین آرا	خدمات پس از فروش	۱۵,۰۰۰,۰۰۰,۰۰۰	۱۰۰	۱۰۰	۱۵,۰۰۰,۰۰۰,۰۰۰	۱۵,۰۰۰,۰۰۰,۰۰۰	---
بهین آرمان	طراحی و قالبسازی	۵,۰۰۰,۰۰۰,۰۰۰	۱۰۰	۱۰۰	۵,۰۰۰,۰۰۰,۰۰۰	۵,۰۰۰,۰۰۰,۰۰۰	---
جمع							

توضیحات:


۱۸- سایر موارد: (هرگونه موارد با اهمیتی که در چارچوب فوق وجود نداشته و نیاز به توضیح دارد.)

دلایل تعدیل بشرح زیر میباشد:

- ۱- تولید زیر نقطه سربه سر سرعت کاهش تقاضا و عدم امکان دسترسی به افزایش راندمان تولید و جایگزین نیروی انسانی مستعد و جوان و تحصیل کرده با نیروی انسانی کم سواد و بیسواد رسمی .
- ۲- کاهش میزان فروش ناشی از کاهش تقاضا در بازار و نتیجتاً کاهش دو شیفت کار به یک شیفت کاری .
- ۳- افزایش قیمت مواد اولیه و وارداتی بیش از پیش بینی بعثت افزایش قیمت جهانی نفت و افزایش جهانی خرید مواد اولیه از سوی کشور چین .
- ۴- افزایش قیمت مواد اولیه و قطعات داخلی بیش از پیش بینی .
- ۵- افزایش دستمزدها بیش از میزان پیش بینی شده.

مدیریت شرکت متعهد میگردد در صورت وقوع موارد خاص و یا رویداد با اهمیتی که دارای آثار قابل توجه در وضعیت مالی خصوصاً تأثیرگذار در برآورد سود هر سهم (EPS) هستند از قبیل تغییرات ناشی از نرخ محصولات، نرخ مواد اولیه، تولید محصولات جدید، تخصیص ارز، تغییر وضعیت بازار و سایر موارد تأثیرگذار در مبانی برآوردهای انجام شده در اسرع وقت اطلاعات لازم را به سازمان اعلام نمایند.

تاریخ تنظیم:



سید عبدالحمید فیاض
مدیر عامل

امضاء مدیر مالی

کارخانجات آوار مهر شرکت
(شرکت سهامی)