

تاریخ: ۸۵/۰۷/۱۹

شماره: ۶۰/۱۱۲۲۷

پیوست: دارد

بسمه تعالی

اطلاعیه



سازمان بورس اوراق بهادار تهران

تالار فرعی

شرکت گروه صنایع پمپ‌سازی ایران (سهامی عام)

نماد: تیمپی کد: ۲۹-۱۲-۰۱

موضوع: گزارش فعالیت هیئت‌مدیره به مجمع عمومی عادی سالیانه

به پیوست گزارش فعالیت هیئت‌مدیره شرکت گروه صنایع پمپ‌سازی ایران (سهامی عام) به مجمع عمومی عادی سالیانه سال مالی منتهی به ۸۵/۰۳/۳۱ که توسط شرکت تهیه و طی نامه شماره ۶۱۸۷/دت مورخ ۸۵/۰۷/۱۹ ارسال گردیده است، ایفاد می‌گردد.

گزارش مزبور به پیوست اطلاعیه در سایت سازمان بورس www.irbourse.com قرار گرفته است.

بدیهی است مسئولیت تهیه اطلاعات، با مدیریت شرکت می‌باشد.

سرپرست نظارت بر ناشران اوراق بهادار

آزاده مداحی

رونوشت:

(۱) شرکت گروه صنایع پمپ‌سازی ایران (سهامی عام) مدیریت محترم عامل - جهت استحضار

(۳) معاون نظارت بر بورس‌ها و ناشران / نظارت بر ناشران اوراق بهادار / پذیرش اوراق بهادار / بازرسی و امور کارگزاران / مرکز توسعه بازار سرمایه / اطلاع رسانی، مستندسازی و آموزش

گروه صنایع پمپ سازی ایران (شرکت سهامی عام)

گزارش هیئت مدیره

به مجمع عمومی صاحبان سهام

مربوط به عملکرد

سال مالی منتهی به ۱۳۸۵/۳/۳۱



صفحه	فهرست مطالب
۵	۱- نگاهی به وضعیت اقتصادی و بازار سرمایه
۵	۲- شاخص های بورس اوراق بهادار و تغییرات آن طی سال ۱۳۸۴
۷	۳- تاریخچه شرکت
۷	۴- موضوع فعالیت شرکت
۸	۵- ترکیب سهامداران شرکت
۸	۶- اهداف شرکت هلدینگ
۱۰	۷- معرفی اجمالی شرکت های گروه
۱۰	۷-۱- معرفی فعالیتهای شرکت های گروه
۱۰	۷-۲- سرمایه هلدینگ و شرکتهای گروه
۱۱	۸- شاخصهای اصلی عملکرد هلدینگ
۱۱	۸-۱- عملکرد
۱۱	۸-۲- درآمد حاصل از شرکتهای گروه
۱۴	۸-۳- درآمد حاصل از سرمایه گذاری در سایر شرکتهای
۱۴	۸-۴- سود عملیاتی ناشی از فعالیتهای تولیدی در سال ۸۴
۱۵	۸-۵- سایر درآمدها
۱۶	۹- سرمایه گذاری
۱۶	۹-۱- سرمایه گذاری های بلند مدت
۱۶	۹-۲- سرمایه گذاری های کوتاه مدت
۱۷	۱۰- بودجه سال آتی و فروش واقعی ۶ ماهه
۱۷	۱۰-۱- بودجه عملکرد هلدینگ
۱۷	۱۰-۲- بودجه و فروش شش ماهه شرکت های گروه



صفحه	فهرست مطالب
۱۸	۱۱- طرح های توسعه
۱۹	۱۲- معاملات موضوع ماده ۹۱۲ اصلاحیه قانون تجارت
۱۹	۱۳- تقسیم سود
۲۱	۱۴- پیوستها
۲۱	۱-۱۴- ترازنامه شرکتهای گروه
۲۱	۲-۱۴- ارزش ویژه شرکتهای گروه
۲۲	۳-۱۴- صورت حساب سود و زیان شرکتهای گروه
۲۳	۴-۱۴- فعالیتهای شرکت های گروه
۲۴	۵-۱۴- جداول و نمودارها



گروه صنایع پمپ سازی ایران (شرکت سهامی عام)

با یاد و نام خداوند متعال

و با عرض سلام و خیر مقدم حضور سهامداران محترم،

گزارش هیئت مدیره به مجمع عمومی عادی صاحبان سهام گروه صنایع پمپ سازی ایران (شرکت

سهامی عام) به عنوان شرکت هلدینگ را برای سال مالی منتهی به ۱۳۸۵/۳/۳۱ باستحضار می رساند .

گزارش حاضر دربرگیرنده مجموعه فعالیت های شرکت هلدینگ و شرکت های فرعی و وابسته

بوده و طی آن به اهم اقدامات انجام پذیرفته در سال مورد گزارش اشاره می گردد .

قبل از ارائه گزارش عملکرد شرکت لازم می داند به وضعیت اقتصادی کشور و بازار سرمایه در

سال مالی مورد گزارش اشاره ای کوتاه بشود .



۱- نگاهی به وضعیت اقتصادی و بازار سرمایه

میزان رشد اقتصادی ایران در سال ۱۳۸۴ برابر ۵/۳ درصد و در مقایسه با رشد اقتصاد جهانی در سال ۲۰۰۵ که معادل ۳/۲ درصد بوده به میزان ۲/۱ درصد بالاتر می‌باشد و نرخ بیکاری گزارش شده نیز معادل ۱۲ درصد بوده است، نرخ بهره در سال قبل از ۱۷ درصد به ۱۵/۵ درصد کاهش یافته است.

رشد اقتصادی پیش بینی شده برای سال ۱۳۸۵ معادل ۵ درصد می‌باشد و روند نزولی تورم ادامه خواهد داشت و پیش بینی می‌گردد به ۱۰ درصد برسد. اگرچه ثبات نرخ ارز در کاهش نرخ تورم مورد انتظار و کاهش تقاضا برای پول نقش مثبتی داشته لیکن بنظر کارشناسان اقتصادی، این سیاست در کاهش تورم موفقیت چشمگیری نداشته است و پائین بودن تعرفه های واردات در میان مدت و بلند مدت سبب افزایش واردات و کاهش صادرات کالاهای غیر نفتی و مشکلات تولیدکنندگان داخلی در فروش محصولات تولیدی خود در بازار داخل خواهد گردید.

۲- شاخص های بورس اوراق بهادار و تغییرات آن طی سال ۱۳۸۴

شاخص کل بورس طی دوره مورد گزارش از ۱۲۱۱۴ واحد در ابتدای دوره به ۹۴۶۰ واحد در پایان دوره تنزل یافته معادل ۲۲ درصد کاهش داشته است. همچنین طی دوره مذکور شاخص صنعت با کاهشی معادل ۱۹ درصد از ۹۲۱۶ واحد در ابتدای دوره به ۷۴۲۸ واحد در پایان دوره و شاخص گروه واسطه گری های مالی نیز با کاهشی به میزان ۳۹ درصد از ۳۴۲۰۶ واحد در ابتدای دوره به ۲۰۹۴۱ واحد در پایان دوره رسیده است.

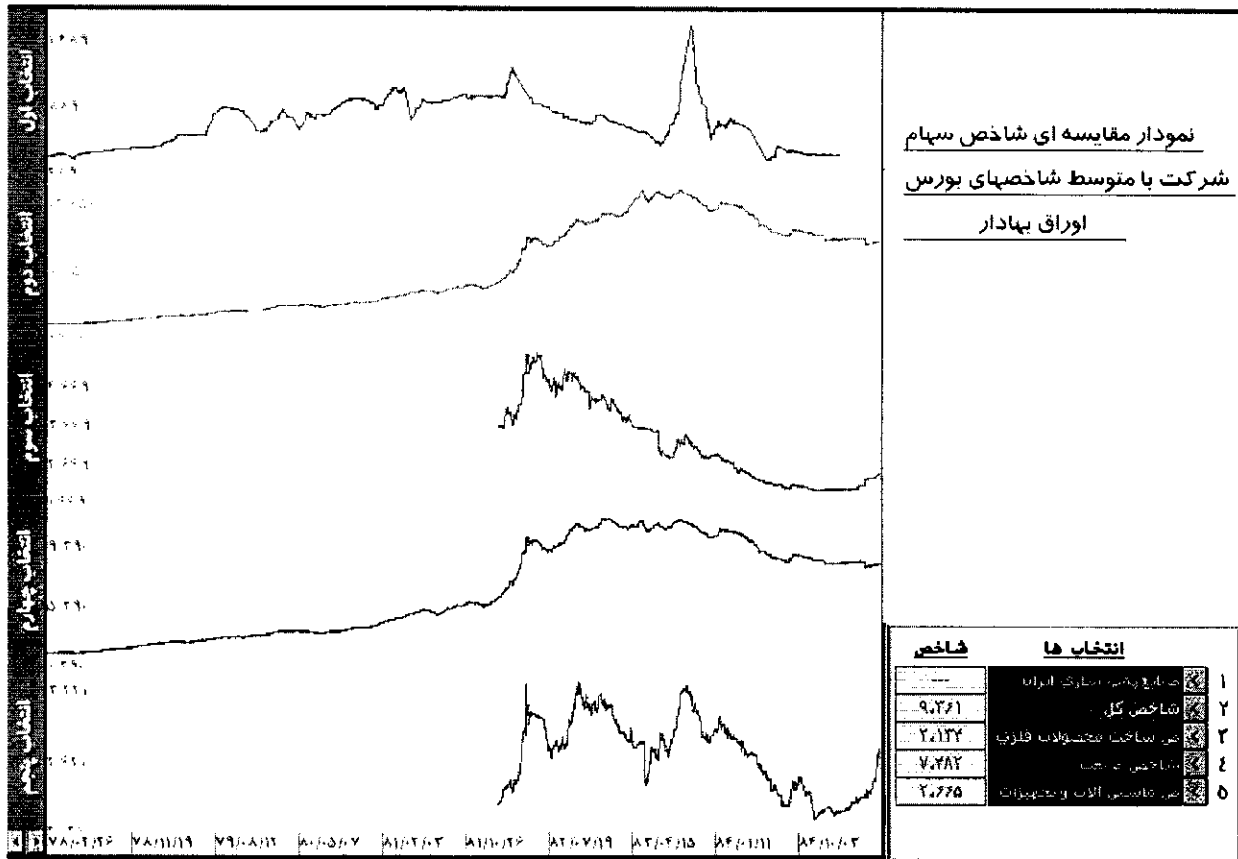
ارزش روز بازار که در اول دوره معادل ۳۸۷۵۷۰ میلیارد ریال بوده در پایان دوره تحت تاثیر عوامل کوناگون به ۳۲۵۷۴۵ میلیارد ریال کاهش یافته است که این تغییر، تنزلی معادل ۱۶ درصد در ارزش روز بازار را نشان می‌دهد.

در سال ۸۴ علیرغم آنکه تعداد سهام معامله شده با افزایشی برابر ۱/۶ درصد به ۱۴ میلیارد و پانصد هزار سهم رسید ارزش معاملات نسبت به سال گذشته با ۴۶ درصد کاهش به ۵۶۵۲۹ میلیارد ریال بالغ گردید.

تغییرات شاخص در سال ۱۳۸۴ که از ابتدای سال با رقم ۱۲۱۱۴ واحد شروع گردید با کاهش ۱۴ درصد در نیمه اول سال ۱۳۸۴ و با کاهش ۸ درصد در نیمه دوم سال به رقم ۹۴۶۰ واحد رسید و این موضوع به معنی کاهش شاخص معادل ۲۲ درصد نسبت به ابتدای دوره بوده است.

بنابر آمارهای موجود در سال ۱۳۸۳ رشد شاخص عمدتاً تا پایان مرداد ماه صورت گرفته، اما در سال ۸۴ بیشترین کاهش در ۶ ماه اول سال رخ داده است.

کاهش قیمت‌ها در بازار بر پرتفوی شرکتهای معظم چند رشته ای و سرمایه گذاری که بخش اعظم پرتفوی خود را به شرکتهای پذیرفته شده در بورس اختصاص داده اند تاثیر گذار بوده است. بطوریکه شاخص شرکتهای معظم چند رشته ای صنعتی از ۱۳۹۴ واحد به ۹۹۰ واحد معادل ۲۹ درصد کاهش یافت.



در طی سال مورد گزارش تعداد سهام معامله شده شرکت جمعاً بمیزان حدودی ۱/۶ میلیون سهم با قیمت حداکثر ۲۶۹۹ و حداقل ۱۴۱۷ ریال بوده است که با توجه به کاهش ۲۲ درصدی شاخص کل و کاهش ۱۹ درصدی شاخص صنعت و نهایتاً رکود وضعیت اقتصادی و بورس سهام، این موضوع میتواند یکی از دلایل عمده کاهش قیمت سهام شرکت در بورس اوراق بهادار باشد.

یک مورد افزایش جبهی ارزش سهام شرکت در نیمه اول سال مورد گزارش (۱۳۸۴) بدلیل شایعه بالا رفتن ارزش سهام بانک سامان که تعداد قابل توجهی از سهام بانک مذکور در سبد سرمایه گذاریهای این شرکت می باشد، بوده است.

علاوه بر رکود نسبی بازار پمپ و پائین بودن حاشیه سود و عنایت به وضعیت خاص صنعت پمپ سازی که ناشی از واردات بی رویه محصولات با کیفیت پایین از بازارهای آسیای شرقی و همچنین افزایش تعداد رقبای داخلی، عملاً حفظ یا افزایش حاشیه سود در این صنعت نیاز مبرم به تلاش بی وقفه و سرمایه گذاری مستمر در جهت کاهش قیمت تمام شده و همچنین حفظ و تقویت شبکه فروش از طریق سرمایه گذاری مستمر در گسترش شبکه و کنترل سهم بازار رقبا را داشته است.



۳- تاریخچه شرکت

گروه صنایع پمپ سازی ایران (شرکت سهامی عام) با نام اولیه شرکت پمپسازان (سهامی خاص) در تاریخ ۱۳۵۴/۰۳/۱۷ به شماره ۸۴۷۰۶۲۴ در اداره ثبت شرکتها و مالکیت صنعتی تبریز به ثبت رسیده و متعاقباً بموجب صورتجلسه مجمع عمومی فوق العاده مورخ ۱۳۶۱/۰۴/۲۶ نام شرکت به شرکت صنایع پمپ سازی ایران (سهامی خاص) تغییر یافته است. همچنین طی صورتجلسه مجمع عمومی فوق العاده مورخ ۷۰/۰۷/۲۳ شرکت از سهامی خاص به سهامی عام تبدیل و اساسنامه جدید مطابق با مقررات سازمان بورس اوراق بهادار در هشتاد ماده و پانزده تبصره تصویب و جایگزین اساسنامه قبلی گردید. سهام شرکت در تاریخ ۱۳۷۰/۷/۲۴ در سازمان بورس اوراق بهادار تهران برای معامله پذیرفته شده و از ۱۳۷۰/۸/۲۹ در تابلوی معاملات سهام درج گردیده است. براساس تصمیمات مجمع عمومی فوق العاده مورخه ۸۳/۱۱/۲۶ شرکت بمنظور ایجاد فرصت مناسب برای تهیه صورتهای مالی تلفیقی سال مالی شرکت را از اول تیر ماه هر سال تا پایان خرداد ماه سال بعد تعیین نمود.

مضافاً براساس مصوبه مجمع عمومی فوق العاده مورخه ۸۳/۱۱/۲۶ نام شرکت به گروه صنایع پمپ سازی ایران (شرکت سهامی عام) تغییر و مقرر گردید موضوع عملیات شرکت عمدتاً بر فعالیتهای سرمایه گذاری متمرکز و بصورت یک شرکت هلدینگ اداره گردد. لذا از تاریخ ۸۴/۰۶/۰۱ با تأسیس یک شرکت جدید با نام شرکت صنایع پمپسازان (سهامی خاص) با حفظ ۱۰۰٪ مالکیت کلیه فعالیتهای تولیدی آن بانضمام کلیه دارائیهای و بدهیهای مربوط به تولید، به شرکت تازه تاسیس اخیرالذکر انتقال داده شد.

۴- موضوع فعالیت شرکت

- طبق ماده ۳ اساسنامه موضوع اصلی فعالیت شرکت به شرح زیر تعیین گردیده است :
- طراحی ، تحقیق ، ساخت ، تولید و مونتاژ و تعمیر و نگهداری انواع الکتروپمپ ها و قطعات صنعتی
 - انجام کلیه فعالیتهای بازرگانی اعم از واردات و صادرات .
 - عقد هرگونه قرار داد داخلی و خارجی ، ایجاد شعب داخلی و خارجی برای اخذ دانش فنی .
 - اجرای طرحهای توسعه سرمایه گذاری درسایرشرکتها، خرید و فروش سهام وسایر اوراق بهادار و فعالیت در بازار بورس .
 - سایر فعالیت هایی که بطور مستقیم و غیرمستقیم باموضوع شرکت ارتباط داشته باشد یا برای پیشرفت آن لازم و مفید تشخیص داده شود .



۵ - ترکیب سهامداران شرکت

سرمایه ثبت شده گروه صنایع پمپ سازی ایران (شرکت سهامی عام) هلدینگ به مبلغ ۴۰ میلیارد ریال منقسم به ۴۰ میلیون سهم با نام یک هزار ریالی می باشد ، ترکیب سهامداران هلدینگ به شرح زیر است :

ردیف	نام سهامدار	تعداد سهم	درصد سهم
۱	شرکت سرمایه گذاری سپه	۴,۵۷۲,۵۳۳	۱۱
۲	سازمان خصوصی سازی	۳,۸۵۲,۶۴۹	۱۰
۳	شرکت پلاستیران	۲,۱۸۰,۸۰۰	۵
۴	شرکت یزدباف	۲,۰۲۹,۶۲۵	۵
۵	شرکت سرمایه گذاری امید	۲,۰۰۹,۴۶۰	۵
۶	شرکت تولیدی بهمن	۱,۹۹۹,۸۷۲	۵
۷	شرکت تلمبه ایران	۱,۹۹۶,۰۰۰	۵
۸	شرکت رنگین	۱,۹۰۸,۰۰۰	۵
۹	سهامداران ۲ تا ۵ درصدی ۶ سهامدار	۵,۱۵۲,۱۳۹	۱۳
۱۵	سهامداران یک درصدی ۱۶ سهامدار	۴,۸۶۳,۳۲۵	۱۲
۱۶	سایر ۳۲۷۹ نفر	۹,۴۳۵,۵۹۷	۲۴
جمع	تعداد سهامداران ۳۳۰۹	۴۰,۰۰۰,۰۰۰	۱۰۰

۶ - اهداف شرکت هلدینگ

با توجه به محدودیت نقدینگی شرکت از طرفی و از طرف دیگر عدم ثبات روند حرکت بورس اوراق بهادار و به تبع آن عدم امکان پیش بینی نتیجه فعالیت بیشتر در امور سهام و سرمایه گذاری (اعم از بورس و غیر بورس) فعالیت شرکت طی سال مورد گزارش مصروف هماهنگی های لازم در جهت اداره کلان امور شرکت های زیر مجموعه شده است . لذا هیئت مدیره شرکت هلدینگ متناسب با موضوع فعالیت شرکت که هدایت مدیریت کلان شرکت های گروه و نظارت و توسعه سرمایه گذاری ها می باشد ، سازمان اداری شرکت را تغییر داد. در ساختار جدید ، شرکت دارای تعداد نفرات معدودی مدیران با تجربه بوده و بیشتر از مشاوران و متخصصان اقتصادی ، مالی ، بازرگانی و همچنین از توانمندی های واحد های گروه بصورت پاره وقت بهره گرفته است . با در نظر گرفتن مراتب بالا اهم فعالیت های هلدینگ به شرح زیر اشاره می شود .

منظور از شرکت های گروه شرکت هایی می باشد که دارای ویژگی های زیر برای این شرکت است :

الف) توانایی اعمال کنترل بر بیش از نصف آرای واحد تابعه

ب) توانایی هدایت و سیاست گذاری های مالی و عملیاتی واحد تابعه

ج) توانایی نصب و عزل (در صورت لزوم) اکثریت اعضای هیئت مدیره یا سایر ارکان اداره کننده



هر کدام از شرکتهای گروه علی الاصول بعنوان یک بنگاه اقتصادی بایستی راه مناسب برای توسعه خود را طی نمایند ، ضمن اینکه برنامه های میان مدت و کوتاه مدت خود را بر اساس سیاستهای کلی هلدینگ تهیه و برای بررسی و تصویب نهایی در اختیار هیئت مدیره هلدینگ قرار دهند و بدین ترتیب علاوه بر مشارکت موثر در برنامه ریزی فعالیت های آتی نظارت بر حسن اجرا و پیشرفت برنامه های مذکور بر عهده هلدینگ خواهد بود .

توسعه گروه - فعالیت فعلی شرکت های گروه عمدتاً در زمینه تولید و فروش الکترو موتور و پمپ است ، در این خصوص با بررسی های انجام شده هنوز و همواره فضای توسعه از جوانب مختلف وجود دارد . برآورد نیازهای داخلی و جهانی نشاندهنده رشد تقاضا در این زمینه است . علاوه بر شرکتهای اقماری موجود به منظور توسعه فعالیت در این جهت خصوصاً با هدف گیری مهندسی ، تامین و اجرای پروژه های بزرگ آب ، نفت ، انرژی ، ایجاد شرکت های جدید در این زمینه قابل بررسی است .

توسعه سرمایه گذاری - فعالیت شرکت هلدینگ می تواند محدود به یک رشته فعالیت صنعتی یا بازرگانی نباشد ، زیرا نوسانات و تغییر شرایط اقتصادی نامساعد در یک رشته خاص سودآوری شرکت را به مخاطره می اندازد . بنابراین اصول مدیریت ریسک ایجاب می نماید که شرکت همچنان نگاهی کلان به سایر بخشهای اقتصادی نیز داشته باشد و سرمایه گذاری کوتاه مدت (خرید و فروش سهام) و میان مدت و بلند مدت در صنایع و فعالیتهایی که دارای سودآوری بیشتری هستند یا ریسک پذیری هلدینگ را کاهش می دهند را نیز در دستور کار قرار دهد .

نظارت و حفاظت از سرمایه گذاری ها - اصولاً شرکتهای زیر مجموعه یک هلدینگ بدلیل صرفه جویی در هزینه ها و تمرکز در فعالیتهای تخصصی ، توانایی کامل ایجاد شرایط لازم برای فعالیت همه جانبه را ندارند و دنباله رو شرایط هستند و از نظر استفاده از تسهیلات و منابع مالی موجود در جامعه ، توسعه بازارهای صادراتی ، یافتن همکاری های بین المللی ، انعقاد قراردادهای کلان و مدیریت پروژه های بزرگ ، ایجاد مشارکتهای جدید ، تهیه برنامه های استراتژیک و ... با انواع محدودیتهای درونی و بیرونی روبرو هستند . در ساختار سازمانی هلدینگ این بخش از پشتیبانی ها و همچنین نظارت بر حسن اجرای برنامه ها و ایجاد فضای لازم برای فعالیت مطلوب شرکت های گروه برنامه ریزی می شود .



۷ - معرفی اجمالی شرکت های گروه

۷-۱- معرفی فعالیتهای شرکت های گروه

نام شرکت	شروع فعالیت	محل فعالیت	موضوع اصلی فعالیت طبق اساسنامه شرکت
صنایع پمپیران	۱۳۵۴	تبریز	تولید انواع پمپ و الکتروپمپ
صنایع نوید سهند	۱۳۷۶	تبریز	تولید انواع الکتروپمپهای لجن کش، کف کش، ملخی
صنایع نوید موتور	۱۳۷۵	تبریز	تولید انواع الکتروموتور، انواع پمپ گریز از مرکز و قطعه سازی
صنایع پمپ سمنان انرژی	۱۳۷۶	سمنان	تولید انواع الکتروپمپهای تاسیساتی و خانگی
راهبران آب شرب ایران	۱۳۷۳	زنجان	ریخته گری انواع قطعات چدنی
فولاد یدک	۱۳۸۳	تبریز	تولید انواع پمپهای گریز از مرکز
تلمبه سازان تبریز	۱۳۷۸	تبریز	خدمات پس از فروش انواع پمپ و موتور
معین آبشار	۱۳۷۶	تهران	پیمانکاری اجرای تصفیه خانه انتقال آب و فاضلاب
پیوند آویژه	۱۳۸۱	تهران	بازرگانی و صادرات و واردات

۷-۲ - سرمایه شرکتهای گروه و سهم هلدینگ از آن

(میلیارد ریال)

نام شرکت	سرمایه ثبت شده	میزان مشارکت هلدینگ (درصد)
- صنایع پمپ ایران	۴۰	۱۰۰
- صنایع نوید سهند	۱۶/۲۵	۵۲
- صنایع نوید موتور	۱۴	۷۱
- صنایع پمپ سمنان انرژی	۵	۵۵
- راهبران آب شرب ایران	۱۵	۶۴
- فولاد یدک	۰/۰۰۶	۸۳
- تلمبه سازان تبریز	۳	۵۰
- معین آبشار	۱	۵۲
- پیوند آویژه	۳	۸۲
	۹۷/۲۵۶	



۸- شاخصهای اصلی عملکرد هلدینگ

۸-۱- عملکرد هلدینگ

سود خالص شرکت در سال مالی مورد گزارش ۹۰۰۱ میلیون ریال میباشد که ناشی از اقلام زیر است:

میلیون ریال	
۱۳۳۱	درآمد حاصل از شرکت های گروه
۴۰۳۱	درآمد حاصل از سایر شرکت ها
۲۷۰۶	سود عملیاتی ناشی از فعالیتهای تولیدی
۷۶۵۸	سایر درآمدها
۱۵۷۲۶	جمع
(۶۷۲۵)	کسر می شود: هزینه های عمومی و مالی
۹۰۰۱	سود خالص

۸-۲- درآمد حاصل از شرکت های گروه به شرح زیر می باشد:

(ارقام میلیون ریال)

سود واقعی تقسیم شده ۸۴	بودجه و سود سهم هلدینگ ۸۴	سرمایه	درصد سهام	نام شرکت
۴۰	۵۵۰۰	۴۰۰۰۰	۱۰۰	پمپیران
۸۴۱	۳۲۰۰	۱۶۲۵۰	۵۲	نوید سپند
.	۵۰۰	۱۴۰۰۰	۷۱	نوید موتور
۴۰۰	۳۲۰	۳۰۰۰	۵۰	تلمبه سازان
۵۰	۱۰۰۰	۶	۸۳	فولاد یدک (و پرشیا)
.	۲۰۰۰	۱۵۰۰۰	۶۴	راشا
.	.	۵۰۰۰	۵۵	پمپ سمنان
.	.	۱۰۰۰	۵۲	معین آبشار
.	.	۳۰۰۰	۸۲	پیوند
۱۳۳۱	۱۲۵۲۰	۹۷۲۵۶		جمع



۱- شرکت پمپیران - در سال مورد گزارش پیش بینی شده بود که شرکت پمپیران از ۱۸۰ میلیارد ریال فروش ۵/۵ میلیارد ریال سود کسب نماید. عمده دلایل عدم دستیابی به بودجه فروش رکود بازار پمپ و پروژه های عمرانی مربوطه، اشکال در تامین مواد اولیه در برخی مقاطع زمانی برای برخی پمپ ها بدلیل مختلف از جمله محدودیتهای خارج از کنترل شرکت که موجب گردید میزان فروش از ۱۵۷ میلیارد ریال فراتر نرود. سود پیش بینی شده نیز بدلیل عدم دستیابی به مقدار فروش، افزایش شدید بهای مواد اولیه خصوصاً مس و فولاد و هزینه تعدیل نیروی انسانی، کاهش گردش نقدینگی و تاخیر در بازپرداخت تسهیلات بانکی که در برخی موارد منجر به جریمه یا استفاده مقطعی از اعتبارات بانکیهای خصوصی گردید که نهایتاً موجب کاهش سود پمپیران به مبلغ ۳۶۰ میلیون ریال شد. خوشبختانه در سال ۸۵ تقاضای بازار تاکنون رشد چشمگیری داشته و در صورت ادامه آن در نیمه دوم سال مبلغ سود پیش بینی شده محقق خواهد شد، اطلاعات بیشتر در این زمینه در بخش پایانی گزارش ارائه شده است.

۲- شرکت نوید سهند - خوشبختانه این شرکت توانسته است سود پیش بینی شده را کسب نماید ولیکن مجمع عمومی این شرکت لازم دید که فقط بخشی از آن را تقسیم نماید که ۸۴۱ میلیون ریال نیز سهم شرکت بوده است.

۳- شرکت نوید موتور - این شرکت با تغییر اساسی که در خط تولید خود بعمل آورده توانسته است وضعیت زیاندهی سال قبل خود را به سودآوری تبدیل کند و به سود پیش بینی شده دست پیدا کند ولی بدلیل عدم تمام طرح توسعه خطوط تولید و زیان انباشته از قبل مجمع عمومی موفق به تقسیم سود نگردید.

۴- شرکت تلمبه سازان تبریز - این شرکت موفق به تحصیل سود پیش بینی شده گردیده فرمت تقسیم سود نیز انجام گرفته است.

۵- شرکت فولاد یدک و پرشیا - بر اساس طرحی که در سال قبل مطرح بوده قرار شده بود که یک شرکت جدید بنام پرشیا برای تولید پمپ های گریز از مرکز ایجاد گردد که برای هر کدام از شرکت های فولاد یدک و پرشیا ۵۰۰ میلیون ریال سود در بودجه تعیین گردیده بود. هیئت مدیره با تجدید نظر در تصمیم اولیه مقرر نمود که فعالیت فولاد یدک به شرکت پرشیا انتقال یافته و این شرکت توسعه یابد. بنابراین با فعال نشدن شرکت پرشیا در سال ۸۴ سودی نیز عاید نگردید ولیکن شرکت فولاد یدک موفق به دستیابی به بودجه خود شد که بدلیل داشتن طرح انتقال و توسعه تقسیم سود انجام نشد.

۶- شرکت راشا - این شرکت تامین کننده قطعات ریخته گری برای گروه پمپیران و سایر قطعات سفارشی برای متقاضیان است. این شرکت در یکی از بانکهای خصوصی به مقدار ۳۰۷۱۷۸۵ سهم سرمایه گذاری داشته است که پیش بینی شده بود با واگذاری این سهام ضمن کسب سود



چشمگیر قادر خواهد بود بدهی بانکی خود را پرداخت نموده با راه اندازی خط ریخته گری اتوماتیک خود ۲ میلیارد ریال سود نیز بدست آورد. متاسفانه با توجه به رکود ارزش سهام بانک های خصوصی این امر محقق نگردید و شرکت بجای کسب سود مواجه با زیان شد.

۷- شرکت پمپ سمنان - این شرکت در سال مورد گزارش تغییرات اساسی در ساختار نیروی انسانی و تولیدی خود داشت. نیروی انسانی از ۵۰ نفر به ۲۵ نفر کاهش یافت و با استفاده از روش برون سپاری تولید قطعات هزینه های تولیدی و سربار کاهش چشمگیر یافت. با اینکه در بودجه این شرکت سود آوری پیش بینی نشده بود ولی در پایان سال ۸۴ حدود ۲۵۳ میلیون ریال سود داشت که با احتساب زیان انباشته تقسیم سود میسر نبود. امید است در سالهای آینده وضعیت مطلوب تری پیدا کند.

۸- شرکت معین آبشار - در بودجه این شرکت که فعالیت آن پیمانکاری در بخش تاسیسات آبی میباشد پیش بینی سود نشده بود. در سال مورد گزارش مبلغ ۱۲ میلیارد ریال کار پیمانکاری انجام گرفته که در سال ۸۵ تحویل موقت خواهد شد. خوشبختانه با اجرای این پروژه ها رتبه پیمانکاری شرکت به رده ۳ ارتقاء یافت. سود این شرکت در سال مورد گزارش حدود ۲۰۰ میلیون ریال بود که بدلیل تصویب برنامه توسعه ای برای شرکت تصمیم گرفته شد که سود تقسیم نگردد. در سال ۸۵ نیز با کسب موفقیت در مناقصه پروژه بزرگ ایستگاه پمپاژ توانسته گام بلندی برای توسعه آینده بردارد.

۹- شرکت پیوند آویژه - فعالیت این شرکت صادرات و واردات و مشاوره بازرگانی است. این شرکت در سال مورد گزارش موفق به همکاری با چند شرکت داخلی و خارجی شده است. عملکرد آن حدود ۱۵۰ میلیون ریال سود بوده که تقسیم نشده است.

توضیحات بالا نشانگر بهبود تدریجی وضعیت گروه صنایع پمپ سازی ایران است. هیئت مدیره بر اساس گزارشات پیشین که به مجمع عمومی ارائه نموده است را هکارهای خود را برای برون رفت از روند نزولی سه سال گذشته به مورد اجرا گذارده و با تغییراتی که در ساختارهای تولیدی و نیروی انسانی و جهت گیری های مدیریتی داده است، توانسته این روند را مثبت نماید.



خلاصه عملکرد شرکتهای گروه در سال مالی منتهی به ۱۳۸۴/۱۲/۲۹ :

به طوریکه در توضیحات و جداول بالا اشاره شده است درآمد حاصل از سرمایه گذاری در شرکت های گروه نسبت به مبلغ پیش بینی شده کاهش نشان می دهد که اهم دلایل مربوط به کاهش درآمد ناشی از موارد زیر می باشد :

- کاهش نسبی پروژه های عمرانی دولت در سال مورد گزارش
- افزایش نسبتاً قابل توجه در قیمت مواد اولیه از جمله قیمت مس ، فولاد ، چدن ، قراضه مورد نیاز خطوط ریخته گری
- سهم هزینه های جاری ناشی از کاهش نیروی انسانی و باز خرید سنوات آنان در سال مورد گزارش
- بدلیل کاهش تولید و فروش و گردش نقدینگی در سال مورد گزارش باز پرداخت وامهای دریافتی میسر نگردید و عملاً شرکتهای ناچار به استفاده از منابع مالی کوتاه مدت گرانتر (سود بانکی و جرائم مربوطه) بجای منابع مالی مناسب جهت فعالیتهای صنعتی و سرمایه ای میان مدت گردیده است.
- اصلاح ساختار تولیدی و نیاز مبرم به سرمایه گذاری در زمینه های توسعه و بازسازی خطوط تولیدی در جهت توسعه تنوع و بروز نمودن محصولات تولیدی گروه و نهایتاً افزایش میزان فروش و همچنین بهبود روشهای تولید در جهت کاهش قیمت تمام شده محصولات که نهایتاً به افزایش حاشیه سود منجر میگردد ، که بدلیل کمبود منابع مالی در سال مورد گزارش این امر مهم و زیر بنائی به سال ۱۳۸۵ و سالهای بعدی موکول گردیده است. و این موضوع از دلایل دیگر انحراف از پیش بینی های بودجهای سال مورد گزارش بوده است .

۸-۳- درآمد حاصل از سایر شرکت ها

(ارقام به میلیون ریال)

بودجه ۸۴	عملکرد ۸۴	
۲۰۰۰	۵۰۵	درآمد حاصل از پرتفوی بورس
۷۰۰۰	۳۵۲۶	درآمد حاصل از سرمایه گذاری سهام بانک سامان
۹۰۰۰	۴۰۳۱	جمع

دلایل عمده انحراف در آمد حاصل از سرمایه گذاریها:

- رکود بازار بورس وافت شدید شاخصها و معاملات سهام باعث گردید سود کمتری از معاملات سهام به نسبت پیش بینی انجام گرفته حاصل گردد.
- سود حاصل از پرتفوی تقریباً مطابق پیش بینی قبلی بوده است.
- بر اساس اعلام قبلی بانک سامان سود هر سهم در سال مورد گزارش ۴۰۰ ریال پیش بینی گردیده بود و شرکت با در نظر گرفتن اصل احتیاط بجای ۵۶۰۰ میلیون ریال معادل ۵۰۰۰ میلیون ریال سود سهام در بودجه پیش بینی گردیده بود که مبلغ ۳۵۲۶ میلیون ریال آن تحقق یافت و در بودجه معادل ۲۰۰۰ میلیون ریال سود ناشی از فروش تعدادی از سهام این بانک منظور گردیده بود که نهایتاً بدلیل کاهش قیمت سهام بانکهای خصوصی و مقرون به صرفه نبودن عرضه آنها محقق نگردید.



۸- ۴ - سود عملیاتی ناشی از فعالیتهای تولیدی در سال ۱۳۸۴ :

مبلغ	
میلیون ریال	
۲۶۹۵۵	فروش خالص
۱۹۸۷۰	قیمت تمام شده کالای فروش رفته
۷۰۸۵	سود ناخالص
۴۳۷۹	کسر میشود: هزینه های فروش و اداری و عمومی
۲۷۰۶	سود عملیاتی

سود عملیاتی ناشی از فعالیتهای تولیدی به مبلغ ۲۷۰۶ میلیون ریال مربوط به عملکرد تولیدی ۲ ماهه از ۸۴/۴/۱ لغایت ۸۴/۵/۳۱ می باشد .

همانگونه که قبلاً نیز توضیح داده شد بموجب مصوبه مجمع عمومی مورخ ۸۳/۱۱/۲۶ فعالیت اصلی شرکت عمدتاً بر فعالیت های سرمایه گذاری متمرکز گردید ، لیکن به دلیل اشکالات مربوط به اداره ثبت شرکت ها در ثبت شرکت تولیدی مورد نظر (شرکت صنایع پمپ ایران - سهامی خاص) انتزاع فعالیت های تولیدی موجود و انتقال آن به شرکت جدیدالتاسیس در پایان مردادماه انجام گردید ، در نتیجه فعالیت های تولیدی شرکت عملاً برای مدت ۵ ماه در سال ۸۴ ادامه پیدا کرد که با در نظر گرفتن شروع و خاتمه سال مالی جدید ۳ ماهه از عملکرد تولیدی در دوره مالی سه ماهه گذشته تشریح و ۲ ماه از فعالیت تولیدی به سال مالی مورد گزارش انتقال یافت .

۸-۵ - سایر درآمدها

سایر درآمدها به مبلغ ۷۶۵۸ میلیون ریال عمدتاً مربوط به اقلام زیر می باشد :

میلیون ریال	شرح
۴۹۶۸	درآمد حاصل از فروش ماشین آلات به شرکت نوید موتور
۲۱۰۷	درآمد حاصل از فروش حق امتیاز
۵۸۳	سایر
۷۶۵۸	

- در سال ۱۳۸۴ شرکت مبادرت به خرید تعداد چهار دستگاه ماشین تراش CNC ماندلی و یک دستگاه شستشوی فشار قوی به قیمت تمام شده ۵۰۳۲ میلیون ریال جهت فروش به شرکتهای زیر مجموعه یا سایر متقاضیان نمود که نهایتاً به شرکت نوید موتور (به قیمت کارشناسی ۱۰۰۰۰ میلیون) فروخته شد .



- درآمد حاصل از امتیاز ناشی از موضوع قرارداد منعقد شده با شرکت پمپیران به منظور واگذاری مالکیت و اجازه استفاده از حق الامتیاز و دانش فنی استفاده از حقوق معنوی و مادی استفاده از علائم ، مدارک فنی ، بازرگانی ، مالی و اداری و غیره از طرف شرکت به شرکت پمپیران (سهامی خاص) می باشد که برای دوره سه ماهه سال ۸۵ محاسبه و در حسابها عمل گردیده است .

۹- سرمایه گذاری

۹-۱- سرمایه گذاری های بلند مدت

وضعیت سرمایه گذاری های بلند مدت هلدینگ در تاریخ ۸۵/۳/۳۱ به قرار زیر است :

مانده در ۸۵/۳/۳۱	افزایش (کاهش)	سرمایه گذاری در ابتدای دوره	
میلیون ریال	میلیون ریال	میلیون ریال	
۷۳۶۳۸	۵۱۷۸۲	۲۱۸۵۶	سرمایه گذاری در شرکت های گروه
۱۷۳۵	-	۱۷۳۵	سرمایه گذاری در شرکتهای عضو بورس
۱۱۹۳۷	-	۱۱۹۳۷	سرمایه گذاری در سایر شرکتهای
۱۹۶۷۱	۵۲۲۰	۱۴۴۵۱	پیشن پرداخت خرید سهام
۱۰۶۹۸۱	۵۷۰۰۲	۴۹۹۷۹	جمع

- افزایش سرمایه گذاری در شرکتهای گروه عمده ناشی از افزایش سرمایه در شرکت پمپیران از مبلغ ۱۰ میلیون ریال به مبلغ ۴۰ میلیارد ریال و مابقی مربوط به شرکتهای نوید موتور و نوید سهند و فولاد یدک و راشا و پیوند آویژه می باشد .

- پیشنهاد پرداخت خرید سهام عمده مربوط به سهام بانک سامان و بیمه سامان می باشد .

۹-۲- سرمایه گذاری های کوتاه مدت

سرمایه گذاری های کوتاه مدت مربوط به سرمایه گذاری در شرکت های عضو بورس به شرح زیر می باشد .

(ارقام به میلیون ریال)

نام گروه های شرکت ها	سرمایه گذاری در ۸۵/۳/۳۱	افزایش (کاهش)	مانده از ۱۳۸۵/۳/۳۱	سود(زیان) حاصل از خرید و فروش سهام	سود سهام دریافتی
شرکتهای سرمایه گذاری	۱۰۱۳	(۳۵۰)	۶۶۳	۵۴	۸۱
شرکت های تولید خودرو	۱۶۸۲	۳۴۰	۲۰۲۲	(۱۲۸)	۱۵۰
شرکت های تولید سیمان	۶۶۱	۲	۶۶۳	--	۳۰
شرکتهای پتروشیمی و نفت	۵۸۶	۶۱	۶۴۷	--	۱۰۴
سایر	۴۰۳	(۱۱۷)	۲۸۶	(۱۴۶)	۱۹
	۴۳۴۵	(۶۴)	۴۲۸۱	(۲۳۰)	۳۸۴



۱۰- بودجه سال آتی و فروش واقعی شش ماهه تا تاریخ ۱۳۸۵/۶/۳۱

۱۰-۱- بودجه عملکرد هلدینگ برای سال مالی منتهی به ۸۶/۳/۳۱ به شرح زیر می باشد :

بودجه ۸۵	
میلیون ریال	
۸۸۳۳	سود حاصل از سرمایه گذاری در شرکت های گروه
۸۱۵	سود حاصل پورتهفوی شرکتهای بورسی
۴۴۹۸	سود حاصل از پورتهفوی شرکتهای غیر بورسی
--	سود حاصل از معاملات بورس
۱۴۱۴۶	جمع
(۴۱۳۱)	کسر می شود: هزینه ها
۱۰۰۱۵	سود خالص
۲۵۰	EPS - درآمد هر سهم ریال

۱۰-۲- بودجه و فروش شش ماهه شرکتهای گروه تا تاریخ ۱۳۸۵/۶/۳۱ به شرح زیر است :

بودجه سال	فروش شش ماهه	درصد تحقق بودجه	
۲۳۰۰۰۰	۱۰۷۰۹۶	۴۶	صنایع پمپیران
۲۵۰۰۰	۱۰۶۷۹	۴۲	صنایع نوید سپند
۳۲۰۰۰	۹۹۱۷	۳۱	صنایع نوید موتور
۱۷۷۲۸	۴۲۱۵	۲۴	صنایع پمپ سمنان انرژی
۲۴۰۰۰	۶۹۵۵	۲۹	راهبران آب شرب ایران
۱۱۷۱۸	۵۹۹۲	۵۱	فولاد یدک
۲۰۰۰۰	۱۰۸۴۱	۵۴	تلمبه سازان تبریز
۳۵۰۰۰	۱۹۲۳	۵	معین آبشار
۳۶۰۰	۱۰۰۰	۲۸	پیوند آویژه
۳۹۹۰۴۶	۱۵۸۶۱۸	۴۰	جمع



۱۱- طرح های توسعه

اهم طرح های توسعه در شرکت های گروه به شرح زیر می باشد :

شرکت صنایع پمپیران - بمنظور فعال شدن در پروژه های آب و نفت و انرژی مقرر شده است که تغییراتی در ساختار تولیدی انجام گیرد. بدین منظور تولید پمپ های گریز از مرکز و فشار قوی حداکثر ظرف مدت دو سال به سایر شرکت های زیر مجموعه انتقال یابد و پمپ های دومکشه و سایر پمپ های پروژه ای در پمپیران ساخته شود. ساختار نیروی انسانی و ماشین آلات و تجهیزات تولید و تست نیز متناسب با هدف جدید تغییر یابد.

شرکت نوید موتور - این شرکت ابتدا با هدف تولید انواع الکتروموتور و پرسکاری ورق های لامینه ایجاد گردید. با توجه به اینکه سودآوری تولید الکتروموتور روندی کاهشی داشت، تصمیم گرفته شد که از امکانات این شرکت جهت تولید پمپ های گریز از مرکز استفاده گردد و تولید الکتروموتور محدود به محصولاتی شود که دارای سودآوری مقبولی باشند. کارگاه پرسکاری نیز که از بخش های سودآور است به فعالیت خود ادامه می دهد. بنابراین استراتژی جدید، خط تولید ماشینکاری تمام اتوماتیک ماندلی شامل چهار دستگاه ماشین سنتر و یک دستگاه ماشین شستشو و خط انتقال قطعه همراه با کلیه متعلقات کامپیوتری که توسط هلدینگ از کشور آلمان وارد شده بود به این شرکت واگذار و نصب و راه اندازی گردید. در سالهای آتی نیز اقدامات تکمیلی این سرمایه گذاری انجام خواهد شد.

شرکت فولاد یدک - در این شرکت پمپ های گریز از مرکز و فشار قوی انتقالی از پمپیران تولید می گردد. خط تولید فولاد یدک در دو کارگاه جدا از هم به فاصله یک کیلومتر است، با توجه به مشکلات ناشی از انتقال قطعات و برنامه ریزی تولید مقرر شد که فعالیت شرکت فولاد یدک کلاً متوقف و فعالیت جدید آن تحت نام پرشیا در یک محل جدید و مناسب متمرکز گردد. بدین منظور یک قطعه زمین ده هزار متری در یکومتر ۲۰ جاده تبریز - مرند در منطقه صنعتی محصولات صادراتی خریداری گردید و مقرر است که ظرف مدت ۸ ماه انتقال ماشین آلات از شرکت فولاد یدک به پرشیا شروع شود. بدیهی است در این انتقال اصلاحاتی نیز در ساختار نیروی انسانی، ماشین آلات و تجهیزات شرکت پرشیا بعمل خواهد آمد تا از نظر کیفیت محصولات، ظرفیت تولیدی و کاهش هزینه ها اهداف شرکت تامین گردد. با توجه به اینکه پیش بینی می شود پمپ های گریز از مرکز و فشار قوی بازار صادراتی خوبی داشته باشند، این اصلاح ساختار دستیابی به این هدف را میسرتر میسازد.

شرکت معین آبشار - در سال مورد گزارش شرکت معین آبشار پس از موفقیت در اجرای دو پروژه در شهرهای کرج و پردیس موفق گردید رتبه فعالیت خود را از ۵ به ۳ ارتقاء دهد و راه توسعه خود را هموارسازد. در نیمه اول سال ۸۵ نیز با شرایط بوجود آمده در چندین مناقصه شرکت نموده و موفق به برنده شدن در دو مناقصه جدید شده است. با توجه به اولویت داشتن پروژه های عمرانی آب پیش بینی می شود این شرکت در



گروه صنایع پمپ سازی ایران (شرکت سهامی عام)

آینده نزدیک فعالیت خود را رشد جهشی داده و نقش موثرتری در گروه داشته باشد. از این رو احتمالاً در چند مرحله نیز نیاز به افزایش سرمایه داشته باشد.

سایر شرکت ها - در سایر شرکت های گروه همواره اصلاحات بر خطوط تولید و محصولات در دست اقدام می باشد و اصل بهبود مستمر در کلیه بخش ها و سطوح از امور معمول گروه است که افلام مهم آن در بالا ارائه گردید و موارد خرد تر در صورتهای مالی و فعالیت های شرکت ها انعکاس یافته است.

۱۲- معاملات موضوع ماده ۱۲۹ اصلاحیه قانون تجارت

جزئیات معاملات موضوع ماده ۱۲۹ اصلاحیه قانون تجارت که از طریق بازرس قانونی مورد بررسی قرار گرفته است و در یادداشت توضیحی همراه صورتهای مالی ارائه گردیده است به شرح پیوست می باشد.

۱۳- تقسیم سود

نتایج بدست آمده از صورت های مالی هلدینگ قبل و بعد از تلفیق بشرح زیر گزارش می گردد:

۱۳-۱- شکل تقسیم سود قبل از تلفیق با شرکتهای گروه

مبلغ به میلیون ریال	مبلغ به میلیون ریال	
۱۱۷۵۰		سود انباشته ابتدای دوره
	۹۰۰۲	سود خالص طی دوره
	۷۶۰	کسر می شود مالیات متعلقه
۸۲۴۲		خالص بعد از کسر مالیات
۱۹۹۹۲		سود قابل تخصیص
۵۰۰۰		سود سهام پیشنهادی ۱۰٪
۱۴۹۹۲		سود انباشته پایان دوره

۱۳-۲- شکل تقسیم سود هلدینگ بعد از تلفیق با شرکتهای گروه

مبلغ به میلیون ریال	
۶۷۷۴	سود انباشته ابتدای دوره
(۱۴۰۲)	تعدیلات تلفیق
۵۳۷۲	
۵۶۴۱	سود عملکرد تلفیقی
۱۱۰۱۳	سود قابل تخصیص در پایان دوره



گروه صنایع پمپ سازی ایران (شرکت سهامی عام)

در پایان ضمن تشکر از کلیه سهامداران محترم تقاضا دارد با توجه به استماع گزارش هیئت مدیره به مجمع عمومی و گزارش بازرس قانونی شرکت، ضمن تصویب ترازنامه و سود و زیان سال مالی منتهی به ۱۳۸۵/۳/۳۱ که بمنزله مفاصا حساب هیئت مدیره تا تاریخ مذکور میباشد در رابطه با تصویب صورتحساب تقسیم سود پیشنهادی شرکت نیز اتخاذ تصمیم نمایند.

محبوب مالکی

عضو هیئت مدیره

احمد چراغ

مدیر عامل و عضو هیئت مدیره

بهروز وقتی

رئیس هیئت مدیره

محمد بیگلری

نایب رئیس هیئت مدیره

ایرج گشتاسب

عضو هیئت مدیره



۱۴- پیوستها

۱۴-۱- ترازنامه

ترازنامه شرکت های گروه در تاریخ ۲۹ اسفند ماه ۱۳۸۴ به شرح زیر است :

صنایع پمپیران (میلیون ریال)	سایر شرکتها (میلیون ریال)	جمع (میلیون ریال)	
۱۵۶۵۸۴	۶۹۱۳۳	۲۲۵۷۱۷	دارائی های جاری
۱۶۵۹۰	۵۹۳۸۳	۷۵۹۷۳	دارائی های غیر جاری
۱۷۳۱۷۴	۱۲۸۵۱۶	۳۰۱۶۹۰	جمع دارائی ها
			کسر می شود :
۱۱۸۳۷۲	۶۵۹۷۷	۱۸۴۳۴۹	بدهی های جاری
۱۴۴۷۶	۶۳۲۸	۲۰۸۰۴	بدهی های غیر جاری
۱۳۲۸۴۸	۷۲۳۰۵	۲۰۵۱۵۳	جمع کل بدهی ها
۴۰۳۲۶	۵۶۲۱۱	۹۶۵۳۷	خالص ارزش ویژه

۱۴-۲- ارزش ویژه شرکت های گروه

صنایع پمپیران میلیون ریال	سایر شرکتها میلیون ریال	جمع میلیون ریال	
۴۰۰۰۰	۵۷۲۵۶	۹۷۲۵۶	سرمایه
۱۷	۲۱۲۵	۲۱۴۲	اندوخته قانونی
--	--	--	اندوخته طرح و توسعه
۳۰۹	(۳۱۷۰)	(۲۸۶۱)	سود (زیان) انباشته
۴۰۳۲۶	۵۶۲۱۱	۹۶۵۳۷	خالص ارزش ویژه



۱۴-۳- صورت حساب سود و زیان

صورت حساب سود و زیان شرکت های گروه مربوط به سال مالی منتهی به اسفندماه ۱۳۸۴ به شرح زیر می

باشد :

صنایع پمپیران	سایر شرکتها	جمع	
میلیون ریال	میلیون ریال	میلیون ریال	
۱۰۹۳۸۳	۹۰۸۳۹	۲۰۰۲۲۲	فروش
(۹۲۹۶۷)	(۷۵۳۸۰)	(۱۶۸۳۴۷)	بهای تمام شده کالای فروش رفته
۱۶۴۱۶	۱۵۴۵۹	۳۱۸۷۵	سود(زیان) ناخالص
			کسر می شود :
۱۱۲۳	(۹۸۳)	۱۴۰	جمع هزینه ها و درآمدهای عملیاتی
(۸۵۲۹)	(۷۶۴۷)	(۱۶۱۷۶)	هزینه های فروش ، اداری و عمومی
۹۰۱۰	۶۸۲۹	۱۵۸۳۹	سود (زیان) عملیاتی
			اضافه (کسر) می شود :
(۸۹۹۰)	(۳۹۵۶)	(۱۲۹۴۶)	هزینه های مالی
۴۱۶	۳۳۶۱	۳۷۷۷	سایر درآمدها و هزینه ها
	(۵۶۹)	(۵۶۹)	هزینه های استثنائی
۴۳۶	۵۶۶۵	۶۱۰۱	سود (زیان) خالص



۱۴-۴- فعالیت های شرکت های گروه

فروش و خدمات

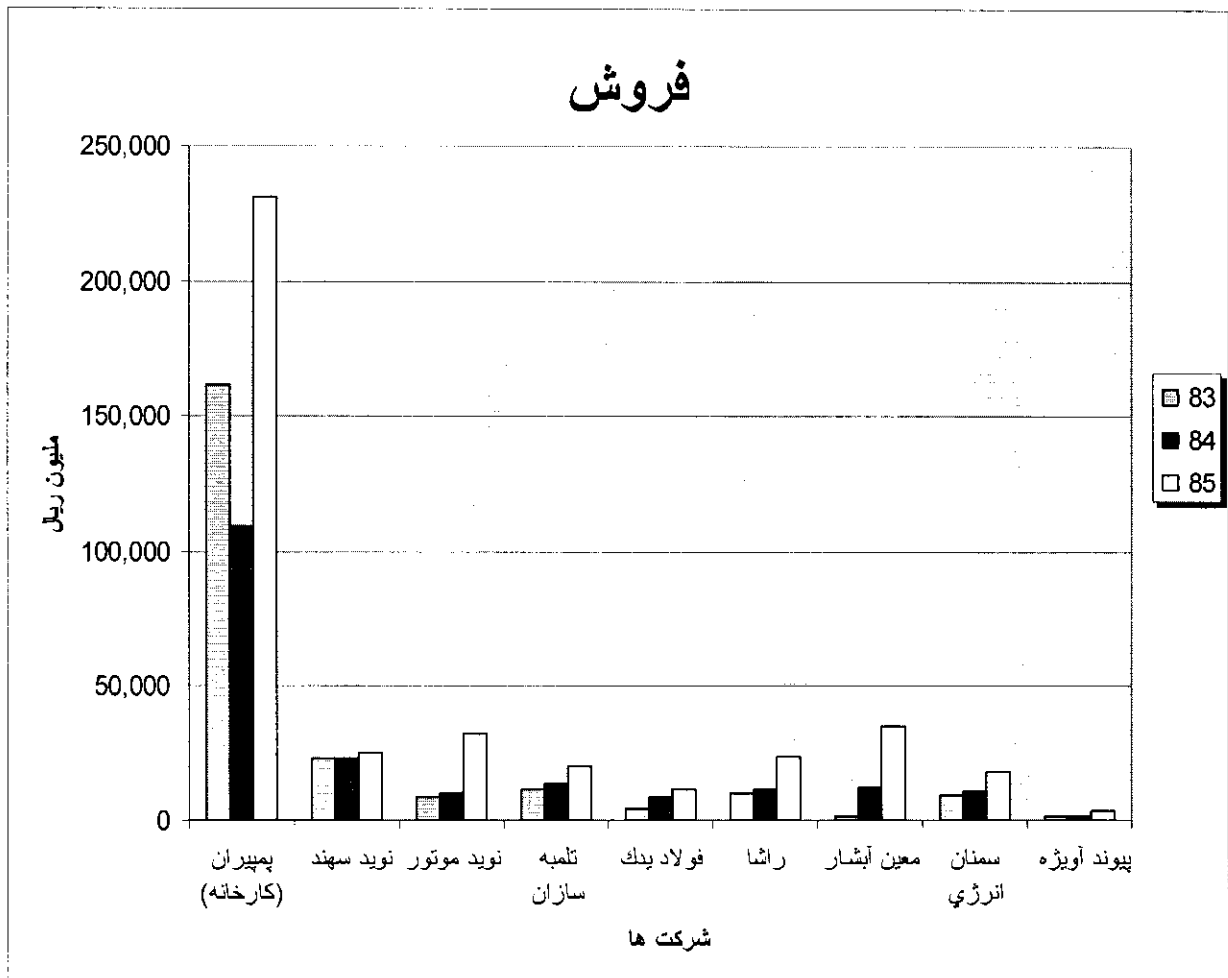
فروش و خدمات شرکت های گروه به شرح زیر قابل تفکیک است :

افزایش (کاهش)	۱۳۸۳	۱۳۸۴	
درصد	میلیون ریال	میلیون ریال	
*	۱۶۱۴۲۴	۱۰۹۳۸۳	صنایع پمپیران
.	۲۳۰۸۴	۲۳۰۲۴	صنایع نوید سپند
+۱۳	۸۷۱۰	۹۸۲۱	صنایع نوید موتور
+۱۷	۹۳۴۷	۱۰۹۷۰	صنایع پمپ سمنان انرژی
+۱۵	۱۰۰۸۴	۱۱۶۴۳	راهبران آب شرب ایران
+۹۴	۴۴۱۰	۸۵۵۹	فولاد بدک
+۱۵	۱۱۶۹۳	۱۳۴۸۷	تلمبه سازان تبریز
+۸۵۰	۱۳۹۴	۱۱۹۳۷	معین آبشار
+۱۱	۱۲۵۸	۱۳۹۸	پیوند آویژه
	۲۳۱۴۰۴	۲۰۰۲۲۲	جمع

* کاهش ظاهری مبلغ فروش صنایع پمپیران بمیزان ۳۳٪ ناشی از انعکاس فروش دو ماهه در عملکرد هلدینگ و فروش منظور شده در دوره مالی سه ماهه می باشد که با احتساب مبالغ مذکور جمع مبلغ فروش کارخانه پمپیران معادل مبلغ ۱۵۷۱۷۸ میلیون ریال می باشد که نسبت به سال قبل ۳٪ کاهش دارد. بنابراین جمع فروش واقعی شرکت های گروه در سال ۸۴ مبلغ ۲۴۸۰۱۷ میلیون ریال بوده که نسبت به سال قبل ۷٪ افزایش نشان می دهد.

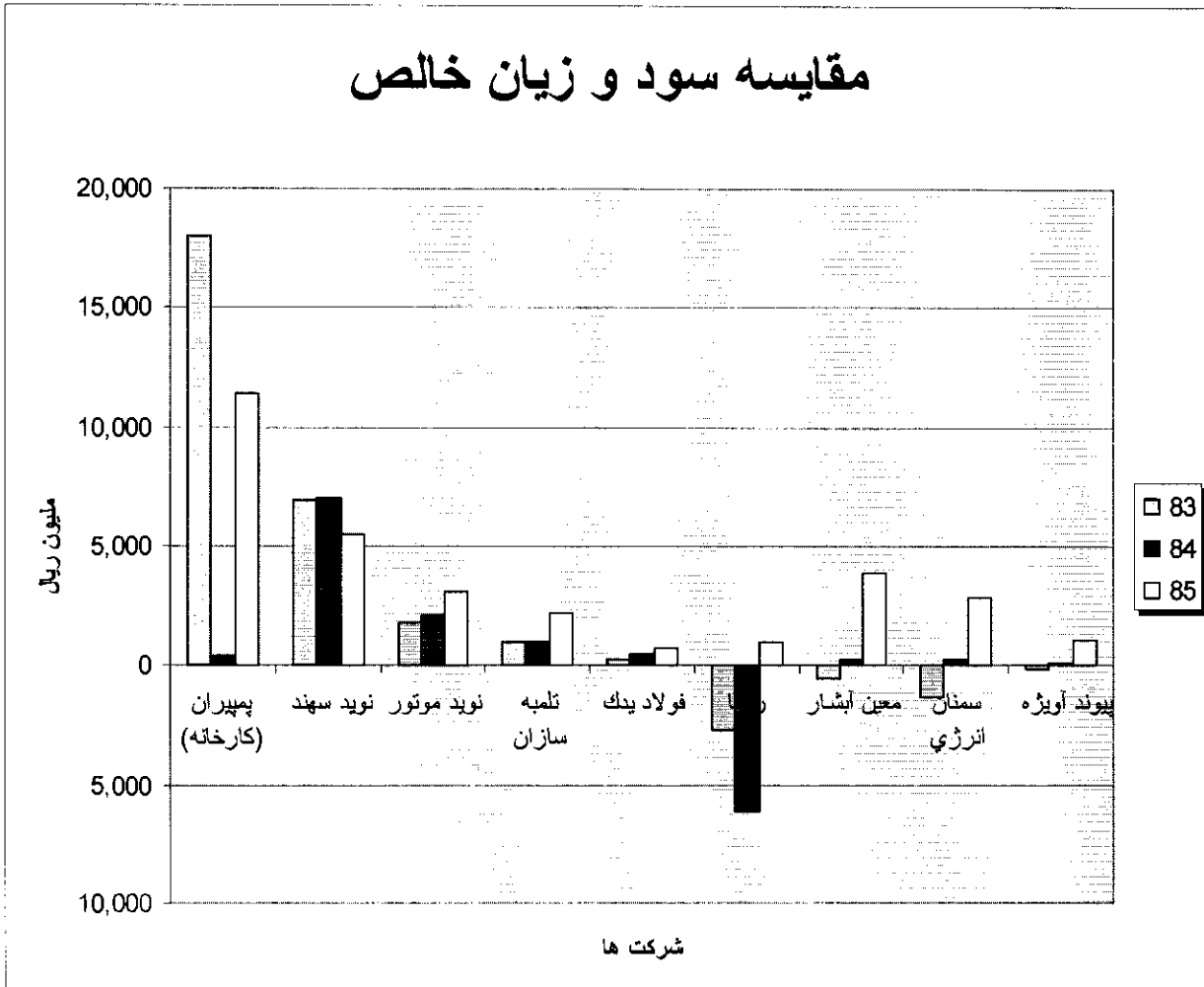


۱۴-۵ - جداول و نمودارها



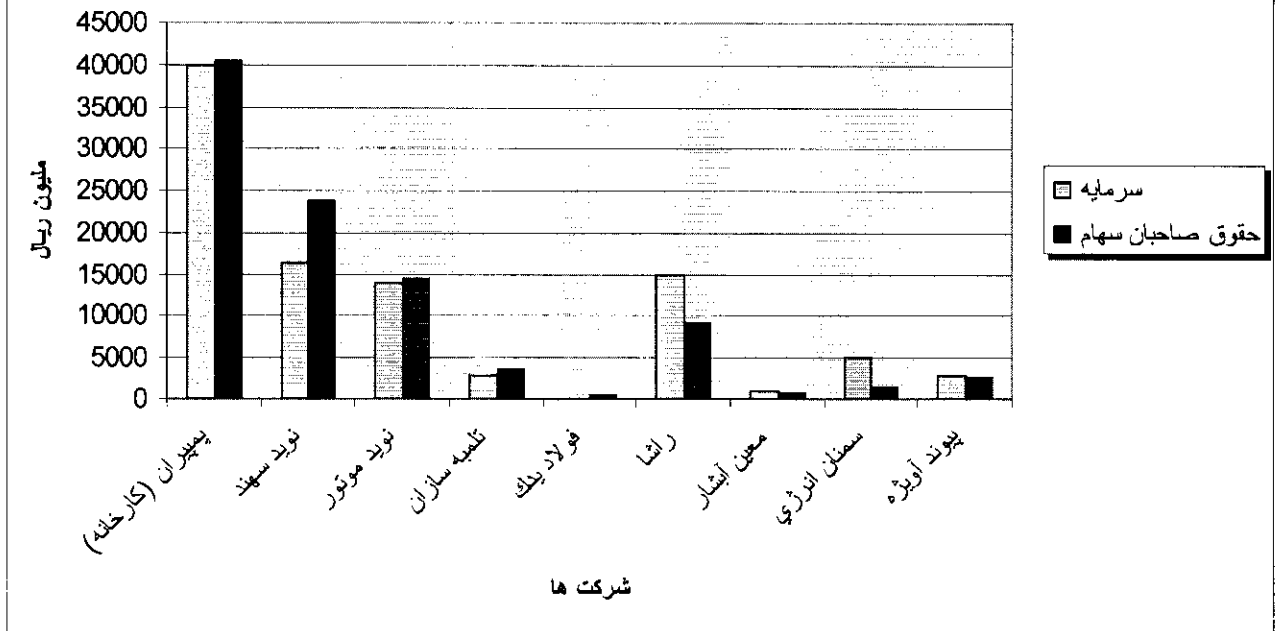


مقایسه سود و زیان خالص





مقایسه سرمایه و حقوق صاحبان سهام





مقایسه دارایی های جاری و غیر جاری

