



تاریخ: ۸۵/۰۹/۱۱

شماره: ۶۰/۱۲۰۷۱

پیوست: دارد

شرکت لوله و تجهیزات سدید (سهامی عام)

نماد: فسدید کد: ۱۲-۱۰-۲۷

**موضوع: پیش‌بینی درآمد هر سهم برای سال مالی منتهی به ۸۵/۱۲/۲۹ (حسابرسی شده)**

به پیوست اطلاعات پیش‌بینی درآمد هر سهم سال مالی منتهی به ۸۵/۱۲/۲۹ و مفروضات مبنای تهیه پیش‌بینی (حسابرسی شده) به همراه اظهار نظر حسابرس شرکت لوله و تجهیزات سدید (سهامی عام) که طی نامه شماره ۲۰۳۹/دم مورخ ۸۵/۰۹/۰۵ ارسال گردیده است ایفاد می‌گردد.

\*: مطابق بند ۲ گزارش حسابرس " بررسی های انجام شده در ارتباط با سود و زیان پیش‌بینی شده شرکت برای سال مالی منتهی به ۲۹ اسفند ۱۳۸۵ (تعدیل شده در تاریخ ۸۵/۰۷/۲۴) و مقایسه اطلاعات آن با اطلاعات واقعی ۶ ماهه اول ۱۳۸۵ نشان می‌دهد که فروش، سود عملیاتی و سود قبل از کسرمالیات واقعی ۶ ماهه اول سال ۱۳۸۵ نسبت به ارقام پیش‌بینی شده سال ۱۳۸۵ آنها، به ترتیب معادل ۳۱/۱، ۴۱/۶ و ۳۹/۴ درصد بوده است. باتوجه به مراتب فوق، تحقق کامل سود پیش‌بینی شده برای سال ۱۳۸۵ برای این موسسه محرز نگردیده است"

\*\*\*جهت مزید اطلاع، شرکت پیش‌بینی درآمد هر سهم سال مالی منتهی به ۸۵/۱۲/۲۹ را در تاریخ‌های ۸۵/۰۲/۰۶ و ۸۵/۰۶/۲۲ مبلغ ۲,۴۶۴ ریال و در تاریخ‌های ۸۵/۰۷/۰۴ (به بازار منعکس نگردید) و ۸۵/۰۹/۰۶ مبلغ ۳,۰۴۰ ریال اعلام نموده است که اطلاعات اخیر طی اطلاعیه شماره ۶۰/۱۲۰۷۰ مورخ ۸۵/۰۹/۱۱ به بازار منعکس گردید.

سرپرست نظارت بر ناشران اوراق بهادار

آزاده مداحی

رونوشت:

۱) شرکت لوله و تجهیزات سدید (سهامی عام) - مدیریت محترم عامل جهت استحضار. مقتضی است بمحض هر گونه تغییر در رقم پیش‌بینی شده درآمد هر سهم این سازمان را فوری مطلع فرمایید.

۲) موسسه حسابرسی هدف (حسابرس مستقل شرکت) جهت استحضار

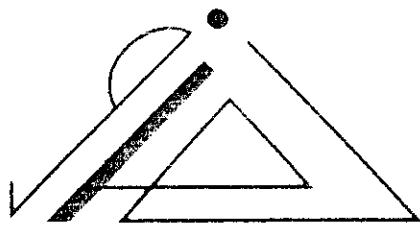
۳) معاون نظارت بر بورس ها و ناشران / عملیات و نظارت بر بازار / نظارت بر ناشران اوراق بهادار / پذیرش اوراق بهادار / بازرسی و امور کارگزاران / مرکز توسعه بازار سرمایه / اطلاع رسانی، مستندسازی و آموزش

# مؤسسه حسابرسی هدف

حسابداران رسمی

(شماره ثبت ۲۶۳۴)

محمد علی رادمان علی بخشنده پور غلامحسین سمیعی



بسمه تعالی

## گزارش حسابرسی مستقل درباره اطلاعات مالی پیش بینی شده

به هیئت مدیره

شرکت لوله و تجهیزات سدید (سهامی عام)

۱- صورت سود و زیان پیش بینی شده شرکت لوله و تجهیزات سدید (سهامی عام) برای سال مالی منتهی به ۲۹ اسفندماه ۱۳۸۵ همراه با سایر اطلاعات مالی پیش بینی شده که در تاریخ ۱۳۸۵/۷/۲۴ تهیه شده و پیوست می باشد، طبق استانداردهای حسابرسی "رسیدگی به اطلاعات مالی آتی" مورد رسیدگی این مؤسسه قرار گرفته است. مسئولیت اطلاعات مالی پیش بینی شده مزبور و مفروضات مبنای تهیه آنها با هیئت مدیره شرکت است.

۲- بررسی های انجام شده در ارتباط با سود و زیان پیش بینی شده شرکت برای سال مالی منتهی به ۲۹ اسفندماه ۱۳۸۵ (تعدیل شده در تاریخ ۱۳۸۵/۷/۲۴) و مقایسه اطلاعات آن با اطلاعات واقعی ۶ ماهه اول سال ۱۳۸۵ نشان میدهد که فروش، سود عملیاتی و سود قبل از کسر مالیات واقعی ۶ ماهه اول سال ۱۳۸۵ نسبت به ارقام پیش بینی شده سال ۱۳۸۵ آنها، به ترتیب معادل ۳۱/۱، ۴۱/۶ و ۳۹/۴ درصد بوده است. با توجه به مراتب فوق، تحقق کامل سود پیش بینی شده برای سال ۱۳۸۵ برای این مؤسسه محرز نگردیده است.

۳- براساس رسیدگی به شواهد پشتوانه مفروضات، این مؤسسه به مواردی برخورد نکرده است که متقاعد شود مفروضات مزبور، مبنای معقولی را برای تهیه اطلاعات مالی پیش بینی شده فراهم

(۱)

دفتر مرکزی: تهران - خیابان ملاصدرا، بین چهارراه شیراز و شیخ بهائی، شماره ۱۵۰ تلفن: ۵-۸۰۳۰۶۴۴-۸۰۳۷۵۵۰ دورنویس

واحد یک: تهران - خیابان استاد مطهری، خیابان کوه نور، خیابان دوم، پلاک ۱۴، واحد ۶ تلفن: ۸۷۳۶۱۴۱ دورنویس: ۸۷۴۱۶۳۸

**مؤسسه حسابرسی هدف**  
( حسابداران رسمی )

نمی کند . بعلاوه بنظر این مؤسسه ، صورت سود و زیان پیش بینی شده مزبور ، براساس مفروضات به گونه ای مناسب تهیه و طبق استانداردهای حسابداری ارائه شده است .

۴- نتایج واقعی احتمالا" متفاوت از پیش بینی ها خواهد بود ، زیرا رویدادهای پیش بینی شده اغلب به گونه مورد انتظار رخ نمی دهد و تفاوتهای حاصل می تواند با اهمیت باشد .

**مؤسسه حسابرسی هدف**

تاریخ : ۲۹ مهرماه ۱۳۸۵

( حسابداران رسمی )

محمد علی رادمان

علی بخشنده پور

درصد تغییرات سال مالی جاری نسبت به سال قبل	سال مالی منتهی به ۱۳۸۴ / ۱۲ / ۲۹		سال مالی منتهی به ۱۳۸۵ / ۱۲ / ۲۹		شرح	
	واقعی سالیانه	پیش بینی سالیانه	درصد پوشش	واقعی تا ۱۳۸۵ / ۶ / ۳۱		پیش بینی سالیانه
۳۹.۷	۱,۳۹۱,۴۰۰	۱,۸۳۷,۴۳۲	۳۳.۱	۶۴۴,۲۴۶	۱,۹۴۳,۹۲۱	درآمد حاصل از فروش
۳۴.۳	۱,۱۳۴,۲۸۵	۱,۶۲۵,۱۳۰	۳۰.۷	۵۰۲,۷۴۲	۱,۶۳۶,۴۵۲	بهای تمام شده کالای فروخته شده
۱۹.۶	۲۵۷,۱۱۵	۲۱۲,۳۰۲	۴۶.۰	۱۴۱,۵۰۴	۳۰۷,۴۶۹	سود (زیان) ناخالص
۱۰.۴	(۴۷,۸۴۳)	(۳۵,۳۱۸)	۶۷.۲	(۳۵,۵۰۳)	(۵۲,۸۱۵)	خالص درآمد (هزینه های عملیاتی)
۲۱.۷	۲۰۹,۲۷۲	۱۷۶,۹۸۴	۴۱.۶	۱۰۶,۰۰۱	۲۵۴,۶۵۴	سود (زیان) عملیاتی
۴۰.۲	۹۴,۱۸۰	۶۰,۰۰۰	۴۶.۵	۶۱,۳۲۲	۱۳۲,۰۰۰	هزینه های مالی
—	—	—	—	—	—	درآمد حاصل از سرمایه گذاری
(۴۸.۱)	۷,۷۰۸	۳,۵۰۰	۱۳۲.۲	۵,۲۸۶	۴,۰۰۰	خالص درآمد (هزینه های متفرقه) *
۳.۱	۱۲۲,۸۰۰	۱۲۰,۴۸۴	۳۹.۴	۴۹,۹۶۵	۱۲۶,۶۵۴	سود (زیان) قبل از اقلام غیر مترقبه / اثرات انباشته تغییر در اصول حسابداری
—	—	—	—	—	—	اقلام غیر مترقبه / اثرات انباشته تغییر در اصول حسابداری
۳.۱	۱۲۲,۸۰۰	۱۲۰,۴۸۴	۳۹.۴	۴۹,۹۶۵	۱۲۶,۶۵۴	سود (زیان) قبل از کسر مالیات
۱۶.۰	۲۳,۷۵۹	۲۶,۳۲۱	۳۹.۰	۱۰,۷۳۶	۲۷,۵۵۷	مالیات **
۰.۱	۹۹,۰۴۱	۹۴,۱۶۳	۳۹.۶	۳۹,۲۲۹	۹۹,۰۹۷	سود (زیان) خالص پس از کسر مالیات

نسبت سود (زیان) خالص پس از کسر مالیات به فروش

۷.۱	۵.۱	۶.۱	۵.۱
۳۲,۶۰۰	۳۲,۶۰۰	۳۲,۶۰۰	۳۲,۶۰۰

تعداد سهام شرکت - به هزار سهم

۳,۰۴۰ ریال

پیش بینی سود هر سهم خالص پس از کسر مالیات برای سال مالی منتهی به ۱۳۸۵ / ۱۲ / ۲۹

\* اقلام عمده خالص درآمد (هزینه های متفرقه مشخص گردد.

\*\* در صورتیکه نرخ مالیات شرکت با نرخ مالیات شرکتهای بورسی متفاوت میباشد توضیح در خصوص علت تفاوت ارائه گردد.

۲- جدول مقداری تولید و فروش (در صورتیکه تنوع تولیدات زیاد است اطلاعات ذیل به پیوست ارسال گردد):

درصد تغییرات سال مالی جاری نسبت به سال	سال مالی منتهی به ۱۳۸۴ / ۱۲ / ۲۹		سال مالی منتهی به ۱۳۸۵ / ۱۲ / ۲۹		واحد	شرح
	واقعی سالیانه	پیش بینی سالیانه	درصد پوشش	واقعی تا ۱۳۸۵ / ۶ / ۳۱		

مقدار تولید:

۲۸.۵	۱۳۶,۱۵۲	۱۵۰,۰۰۰	۳۹.۸	۵۲,۰۹۹	۱۷۵,۰۰۰	تن	لوله های اسپیرال
۱۴.۷	۱۳,۰۷۳	۱۵,۰۰۰	۳۹.۰	۴,۳۵۲	۱۵,۰۰۰		لوله های جدار چاهی
۸۵.۴	۴۳۱,۵۷۱	۱,۰۰۰,۰۰۰	۱۴.۶	۱۱۷,۰۰۰	۸۰۰,۰۰۰	m۲	پوشش سه لایه
۶۱.۷	۱۲۳,۷۱۲	۵۰۰,۰۰۰	۴.۵	۹,۰۰۰	۲۰۰,۰۰۰	m۲	پوشش اپوکسی

مقدار فروش:

۱۸.۴	۱۴۷,۷۷۰	۱۵۷,۰۰۰	۳۶.۸	۶۴,۳۱۷	۱۷۵,۰۰۰	تن	لوله های اسپیرال
۶.۲	۱۴,۱۲۰	۱۵,۰۰۰	۳۴.۹	۵,۲۴۱	۱۵,۰۰۰	تن	لوله های جدار چاهی
۲۹.۱	۶۱۹,۵۵۴	۱,۰۰۰,۰۰۰	۱۶.۰	۱۲۸,۰۰۰	۸۰۰,۰۰۰	m۲	پوشش سه لایه
۵۷.۹	۱۲۶,۶۸۰	۵۰۰,۰۰۰	۵.۰	۱۰,۰۰۰	۲۰۰,۰۰۰	m۲	پوشش اپوکسی

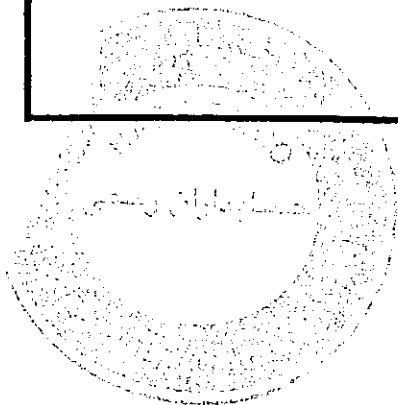
موجودی آماده برای فروش:

—	—	—	—	—	—	—	—
—	—	—	—	—	—	—	—
—	—	—	—	—	—	—	—
—	—	—	—	—	—	—	—

مبلغ فروش:

۳۷.۴	۱,۲۴۲,۵۸۲	۱,۴۵۰,۴۸۲	۳۵.۶	۶۰۷,۲۲۸	۱,۰۷۰,۷۹۲	م.ریال	لوله های اسپیرال
۸۳.۲	۴۷,۵۰۰	۸۲,۹۵۰	۱۸.۳	۱۵,۹۴۶	۸۷,۰۰۰	م.ریال	لوله های جدار چاهی
۳۷.۹	۸۷,۰۳۷	۱۴۱,۵۰۰	۱۶.۶	۱۹,۹۷۵	۱۲۰,۰۰۰	م.ریال	پوشش سه لایه
۱۰۳.۱	۱۴,۲۸۱	۴۲,۵۰۰	۳.۸	۱۰,۰۹۷	۲۹,۰۰۰	م.ریال	پوشش اپوکسی
۳۹.۷	۱,۳۹۱,۴۰۰	۱,۷۱۷,۴۳۲	۳۳.۱	۶۴۴,۲۴۶	۱,۹۴۳,۹۲۱	م.ریال	جمع

در صورتیکه در طی سال تغییر نرخ فروش وجود داشته یا پیش بینی می شود، جزئیات ارائه گردد.



Handwritten signature and date: ۱۳۸۵ / ۱۲ / ۲۹

۳- اهم موارد مغایرت:

۳-۱) دلایل مغایرت EPS پیش بینی شده سالیانه با واقعی سال قبل به تفکیک عوامل تغییر با ذکر مقدار، درصد افزایش (کاهش) توضیح داده شود. (عوامل تغییر شامل مقدار فروش، نرخ فروش، مقدار تولید، بهای تمام شده مواد اولیه، سایر هزینه های تولید و سایر موارد).

۳-۲) دلایل مغایرت EPS پیش بینی شده سالیانه با پیش بینی قبلی به تفکیک عوامل تغییر با ذکر مقدار، درصد افزایش (کاهش) توضیح داده شود. (عوامل تغییر شامل مقدار فروش، نرخ فروش، مقدار تولید، بهای تمام شده مواد اولیه، سایر هزینه های تولید و سایر موارد).

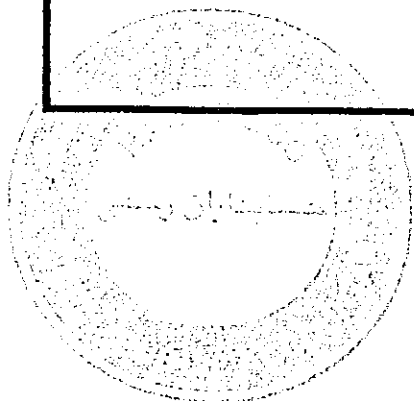
۴- جدول مقداری و ریالی خرید و مصرف مواد اولیه: (اقلام عمده مواد اولیه کالای ساخته شده به تفکیک نوشته شود).

(در صورتیکه تنوع مواد اولیه اصلی محصولات زیاد است، اطلاعات بند ۴ و ۵ به پیوست ارسال گردد).

دوره مالی منتهی به ۱۳۸۴/۶/۳۱		دوره مالی منتهی به ۱۳۸۵/۶/۳۱		واحد	شرح
مبلغ - م. (ریال)	مقدار	مبلغ - م. (ریال)	مقدار		
<b>موجودی اول دوره:</b>					
۱۲۴,۲۷۷	۳۴,۴۳۵	۸۵,۱۰۱	۱۴,۸۵۷	تن	کویل فولادی
۱۲۴,۲۷۷		۸۵,۱۰۱			جمع
<b>خرید طی دوره:</b>					
۳۴۴,۴۱۰	۵۰,۴۲۵	۳۳۰,۳۷۸	۵۱,۴۴۸	تن	کویل فولادی
۳۴۴,۴۱۰		۳۳۰,۳۷۸			جمع
<b>مصرف طی دوره:</b>					
۴۱۸,۱۵۲	۷۳,۹۹۹	۳۵۶,۲۳۳	۵۵,۲۶۰	تن	کویل فولادی
۴۱۸,۱۵۲		۳۵۶,۲۳۳			جمع

۵- اقلام عمده مواد اولیه تشکیل دهنده یک واحد کالای ساخته شده مطابق اطلاعات واقعی منتهی به ۱۳۸۵/۶/۳۱:

هزینه برای یک واحد کالا		مصرف برای یک واحد کالا		شرح
مبلغ - ریال	درصد	مقدار	واحد	
۶۵۸۴	۱۰۰	۱۰۰۵	kg	ورق آهن (کویل)



Handwritten signature and date: ۱۳۸۵/۶/۳۱

۶- بازار فروش و منابع تامین مواد اولیه (دلایل تغییرات نسبت به سال قبل توضیح داده شود):

دوره مالی منتهی به ۱۳۸۴/۶/۳۱		دوره مالی منتهی به ۱۳۸۵/۶/۳۱	
درصد نسبت به کل فروش	مبلغ (م.ریال)	درصد نسبت به کل فروش	مبلغ (م.ریال)
۱۰۰	۵۸۴,۶۵۹	۱۰۰	۶۴۴,۲۴۶
درصد نسبت به کل مواد اولیه مورد نیاز	مبلغ (م.ریال)	درصد نسبت به کل مواد اولیه مورد نیاز	مبلغ (م.ریال)
۵	۱۶,۵۴۵	۵	۲۲,۰۸۵
۹۵	۳۲۷,۸۶۵	۹۵	۳۰۸,۲۹۳

۷- توضیح در مورد ظرفیت تولیدی که شرکت سود و زیان خود را پیش بینی نموده است:

ظرفیت تحقق یافته تا تاریخ ۱۳۸۵/۶/۳۱	ظرفیت پیش بینی شده	ظرفیت اسمی	واحد	شرح محصولات
۱۳,۶	۱۹۰,۰۰۰	۲۰۰,۰۰۰	تن	لوله های فولادی
۴,۲	۸۰۰,۰۰۰	۲,۰۰۰,۰۰۰	م۳	پوشش سه لایه
۲,۷	۲۰۰,۰۰۰	۱,۰۰۰,۰۰۰	م۳	پوشش اپوکسی

۸- تفکیک هزینه های ثابت و متغیر در ظرفیت پیش بینی شده:

ثابت (درصد)	متغیر (درصد)	مبلغ (م.ریال)	شرح هزینه ها
۸۵	۱۰۰	۱,۵۱۲,۵۲۰	مواد مستقیم
۵۵	۱۵	۱۵,۸۰۵	دستمزد مستقیم
	۴۵	۱۰۸,۱۲۷	سربار
			جمع

۹- وضعیت مالیاتی سه سال گذشته و وضعیت فعلی:

سال	سود(زیان) ابرازی	درآمد تشخیصی	مالیات ابرازی	مالیات تشخیصی	مالیات قطعی	مبلغ پرداخت شده	ذخیره مالیات
۸۴	۱۲۲,۸۰۰		۲۴,۰۳۹			۲۴,۰۳۹	
۸۳	۵۴,۰۱۷	۶۲,۸۳۷	۵,۷۸۸	۱۲,۰۳۸	۱۰,۳۳۷	۷,۱۳۷	۲,۲۰۰
۸۲	۲۵,۳۱۸	۲۴,۴۴۶	۲,۵۶۱	۳,۳۱۷	۳,۹۰۰	۳,۹۰۰	

توضیحات:

۱۰- کسری ذخایر و بدهیهای احتمالی:

۱۱- تعدیلات سنواتی (میزان اثر تعدیل سنواتی بر روی سود انباشته اول دوره بصورت افزایش یا کاهش مشخص گردد):

-۹-

(در صورتیکه تاکنون اندوخته طرح و توسعه در حسابها منظور شده، چگونه مصرف شده است، آیا به تائید مراجع ذیصلاح رسیده است؟)

نام طرح	برآورد هزینه سرمایه گذاری	هزینه های انجام شده تاکنون	درصد پیشرفت کار	تاریخ بهره برداری	اثرات سودآوری بر درآمد هر سهم (ریال)

۱۳- وضعیت معاملات سهام:

شرح	سهام معامله شده تعداد - هزار سهم	قیمت سهم در اولین معامله (ریال)	قیمت سهم در آخرین معامله (ریال)	پایینترین قیمت (ریال)	بالاترین قیمت (ریال)
سال قبل ۱۳۸۴	۳۰۴۳	۱۸,۴۶۵	۱۵,۳۸۶	۱۵,۳۸۵	۲۲,۰۰۰
سال جاری تا ۱۳۸۵/۰۶/۳۱	۴,۴۹۹	۱۵,۰۰۰	۱۸,۵۰۷	۱۳,۰۰۵	۱۸,۵۰۸

۱۴- ترکیب صاحبان سهام:

نام سهامدار	تعداد سهام	درصد
گروه صنعتی سدید	۲۱,۹۶۰,۰۰۰	۶۷,۴
سرمایه گذاری سدید تدبیر	۱,۵۷۶,۹۱۲	۴,۸
سایر سهامداران	۹,۰۶۳,۰۸۸	۲۷,۸
جمع	۳۲,۶۰۰,۰۰۰	۱۰۰

۱۵- حقوق صاحبان سهام با توجه به آخرین مجمع عمومی صاحبان سهام مورخ ۱۳۸۳/۴/۱۸ و ما قبل آن مورخ ۱۳۸۲/۴/۳:

مجمع عمومی عادی قبل از آخرین مجمع مورخ ۱۳۸۴/۴/۱۸		آخرین مجمع عمومی عادی مورخ ۱۳۸۵/۳/۲۸		شرح
درصد	مبلغ - م.ریال	درصد	مبلغ - م.ریال	
۴۷,۴	۳۲,۶۰۰	۲۷,۳	۳۲,۶۰۰	سرمایه
۴,۷	۳,۲۶۰	۲,۷	۳,۲۶۰	اندوخته قانونی
—	—	—	—	اندوخته توسعه و تکمیل
—	—	—	—	سایر اندوخته ها
۴۷,۹	۳۲,۹۸۰	۷۰,۰	۸۳,۴۹۹	سود(زیان) انباشته
۱۰۰,۰	۶۸,۸۴۰	۱۰۰,۰	۱۱۹,۳۵۹	جمع

۱۶- پیشنهادات آتی هیئت مدیره:

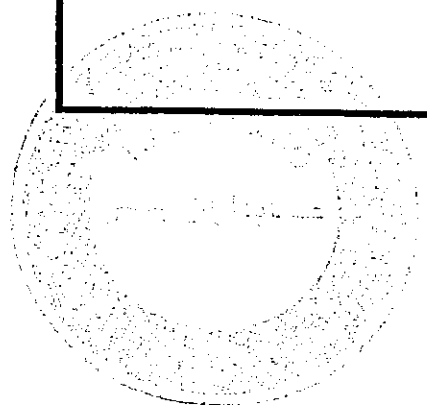
۱۶-۱) پیش بینی افزایش سرمایه (مبلغ و محل تامین آن مشخص شود):

۱۶-۲) پیش بینی تقسیم سود:

مقرر شد مبلغ ... ریال بین سهامداران تقسیم شود.

هیئت مدیره مورخ ۱۳۸۵/۳/۲۸ از سود سراسر هزینه های لازم را به مجمع پیشنهاد کرده است.

دردی  
-۱۰۰-



( در صورتیکه شرکتهای مذکور در بورس نیستند ، راجع به وضعیت و روند سوددهی آنها توضیح داده شود. )

ارزش جاری (م.ریال)	قیمت تمام شده (م.ریال)	درصد سرمایه گذاری	مبلغ سرمایه (م.ریال)	نوع فعالیت	نام شرکت
					جمع

توضیحات :

۱۸- سایر موارد (هرگونه موارد با اهمیتی که در چارچوب فوق وجود نداشته و نیاز به توضیح دارد) :

از آنجائیکه تولید و فروش شرکت لزوماً خطی نبوده و بیش از هرچیز متأثر از وجود مواد اولیه و وجود سفارش می باشد، میزان تولید و فروش در شش ماهه اول سال ۸۵ تحت تأثیر انجام مناقصات شرکت ملی گاز و تأمین مواد اولیه بابت سفارشات مربوطه بوده است. لذا پیش بینی می شود در شش ماهه دوم سال جاری به واسطه وجود قراردادهای مناسب و تأمین مواد اولیه مورد نیاز تولیدات و فروش شرکت بیش از شش ماهه نخست خواهد بود و تحقق برنامه و بودجه پیش بینی شده با توجه به افزایش حاشیه سود فروش بعضی از محصولات طبق قراردادهای منعقد و همچنین انجام برخی فعالیتهای بازرگانی امکان پذیر باشد.

مدیریت شرکت متعهد میگردد در صورت وقوع موارد خاص و یا رویناد با اهمیتی که دارای آثار قابل توجه در وضعیت مالی ، خصوصاً تاثیرگذار در برآورد درآمد هر سهم (EPS) هستند از قبیل تغییرات ناشی از نرخ محصولات ، نرخ مواد اولیه، تولید محصول جدید، تخصیص ارز ، تغییر وضعیت بازار و سایر موارد تاثیرگذار در مبنای برآوردهای انجام شده ، در اسرع وقت اطلاعات لازم را به سازمان اعلام نمایند.

تاریخ تنظیم :

Handwritten signature and stamp, possibly indicating approval or completion of the document.

شرکت لوله و تجهیزات سدید (سهامی عام)  
یادداشت‌های توضیحی اطلاعات مالی آتی  
سال مالی منتهی به ۲۹ اسفند ماه ۱۳۸۵

**۱- خلاصه اهم رویه های حسابداری**

۱-۱ موجودی مواد و کالا براساس اقل بهای تمام شده و خالص ارزش فروش تک تک اقلام ارزشیابی می شود. روش مورد استفاده برای شناسائی بهای تمام شده مواد اولیه و محصول و کالای در جریان ساخت اولین صادره از اولین وارده می باشد.

۱-۲ دارائیهای ثابت مشهود بر مبنای بهای تمام شده در حسابها ثبت می شود و استهلاک دارائیهای ثابت طبق جدول استهلاک موضوع ماده ۱۵۱ قانون مالیاتهای مستقیم محاسبه میشود.

۱-۳ مخارج تأمین مالی به عنوان هزینه سال، شناسایی می شود.

۱-۴ ذخیره مزایای پایان خدمت کارکنان براساس یک ماه آخرین حقوق ثابت برای هر سال خدمت آنان محاسبه و در حسابها منظور می شود.

**۲- مفروضات مبنای تهیه سود و زیان پیش بینی شده سال مالی منتهی به ۲۹ اسفند ماه ۱۳۸۵**  
**۲-۱ فروش**

۲-۱-۱ فروش در بخش اسپیرال گاز بر اساس ۸۰/۰۰۰ تن و ۶۰/۰۰۰ تن به ترتیب با نرخ هر تن معادل ۱۲۰۰ دلار و ۹۵۰ دلار منظور شده است (نرخ تسعیر ارز ۹۲۰۰ ریال محاسبه گردیده است)

۲-۱-۲ فروش در بخش اسپیرال آب ۳۵/۰۰۰ تن با نرخ هر کیلوگرم ۵۸۰۰ ریال محاسبه شده است.

۲-۱-۳ فروش در بخش لوله و پروفیل ۱۵/۰۰۰ تن با نرخ هر کیلوگرم ۵۸۰۰ ریال محاسبه شده است.



۲-۱-۴ فروش در بخش پوشش سه لایه ۸۰۰/۰۰۰ متر مربع با نرخ هر متر مربع ۱۵۰/۰۰۰ ریال محاسبه شده است.

۲-۱-۵ فروش در بخش پوشش دو جزئی ۲۰۰/۰۰۰ متر مربع با نرخ هر متر مربع ۱۴۵/۰۰۰ ریال محاسبه شده است.

فروش در بخش اسپیرال گاز و پوشش بر اساس پیش بینی هیئت مدیره از مناقصات شرکت ملی گاز در سال ۱۳۸۵ بوده است.

فروش در بخش اسپیرال آب و لولپ بر اساس ظرفیت تولید و سهم بازار پیش بینی گردیده است.

۱۲-



شرکت لوله و تجهیزات سدید (سهامی عام)

یادداشت‌های توضیحی اطلاعات مالی آتی

سال مالی منتهی به ۲۹ اسفند ماه ۱۳۸۵

**۲-۲ خرید و مصرف مواد اولیه:**

۲-۲-۱ در بخش اسپیرال گاز ۸۰/۰۰۰ تن مواد اولیه با نرخ هر تن ۵۰ دلار پایه بعلاوه ۳۵ دلار حمل بعلاوه ۶۰ دلار هزینه های ترخیص و ۶۰/۰۰۰ تن مواد اولیه با نرخ هر تن ۶۵ دلار پایه و ۳۵ دلار حمل بعلاوه ۴۶ دلار هزینه های ترخیص با نرخ تسعیر هر دلار معادل ۹۲۰۰ ریال و با پرت ۸٪ ضایعات محاسبه گردیده است.

۲-۲-۲ در بخش اسپیرال آب ۳۵۰۰۰ تن مواد اولیه با نرخ هر کیلوگرم ۴۳۵۰ ریال درب کارخانه با پرت ۵٪ (نرخ مبارکه) محاسبه گردیده است.

۲-۲-۳ در بخش لوپ ۱۵۰۰۰ تن مواد اولیه با نرخ هر کیلوگرم ۴۱۵۰ ریال درب کارخانه با پرت ۳٪ (نرخ مبارکه) محاسبه گردیده است.

۲-۲-۴ در بخش پوشش سه لایه هر متر مربع با نرخ ۱۱۰/۰۰۰ ریال و پوشش دوجزئی متر مربع ۶۳/۰۰۰ ریال بر اساس خریدهای سال قبل بعلاوه ۱۰٪ افزایش نرخ محاسبه شده است.

**۳-۲ بهای تمام شده کالا و خدمات فروش رفته و هزینه ها**

۳-۱-۲ هزینه های پرسنلی بر اساس هزینه های سال ۱۳۸۴ با ۱۵٪ افزایش نرخ تورم (وزارت کار و سایر) و ۱۰٪ کاهش نیروی انسانی در نظر گرفته شده است.

۳-۲-۲ هزینه های سر بار بر اساس هزینه های سال ۱۳۸۴ با ۱۰٪ افزایش نرخ تورم و توجه به تولید سال ۱۳۸۴ و ۱۳۸۵ در بخش هزینه های متغیر محاسبه شده است.

۳-۳-۲ هزینه های عمومی و اداری بر اساس هزینه های سال ۱۳۸۴ با ۱۰٪ افزایش نرخ تورم بوده است.

۳-۴-۲ هزینه های تأمین مالی بر اساس برآورد دریافت وامهای جدید و بهره وامهای معوقه صورت گرفته است.

۴-۲ موجودیهای پایان دوره و اول دوره محصول و در جریان، در بودجه یکسان فرض شده است.

۵-۲ تاریخ تهیه سودوزیان پیش بینی شده در اسفند ماه ۱۳۸۴ بوده و اطلاعات نسبی هیئت مدیره از سال ۱۳۸۵ بخصوص در بخش مناقصات فروش و بازار جهانی خرید ورق در تهیه برنامه و بودجه موثر بوده است.

۶-۲ مفروضات مبنای تهیه صورت سودوزیان پیش بینی شده بر اساس برآورد مناسب مدیریت بوده است.

۱۳-

