



بسمه تعالی

تاریخ: ۸۵/۰۹/۱۸

اطلاعیه

شماره: ۶۰/۱۲۱۷۸

پیوست: دارد

سازمان بورس اوراق بهادار تهران

## تالار اصلی

شرکت داروسازی کوثر (سهامی عام)

نماد: دکوثر کد: ۲۴-۲۳-۰۹

موضوع: پیش‌بینی درآمد هر سهم سال مالی منتهی به ۸۵/۱۲/۲۹ (حسابرسی شده)

به پیوست اطلاعات پیش‌بینی درآمد هر سهم سال مالی منتهی به ۸۵/۱۲/۲۹ و مفروضات مبنای تهیه پیش‌بینی (حسابرسی شده) به همراه اظهار نظر حسابرس شرکت داروسازی کوثر (سهامی عام) که طی نامه شماره ۹۱۵-۸۵/د مورخ ۸۵/۰۹/۱۸ ارسال گردیده است ایفاد می‌گردد.

※ مطابق بند ۳ گزارش حسابرس مستقل درباره اطلاعات مالی پیش‌بینی شده "اگر چه شرکت در یک بازار بسیار رقابتی به فعالیت می‌پردازد و نیز در شرایط فعلی ظرفیت کارخانجات داروسازی بیش از مصرف دارو در کشور است. معهداً عملکرد واقعی شش ماهه اول سال مالی نشان دهنده این امر است که از سو خالص هر سهم پیش‌بینی شده به میزان ۵۹ درصد تحقق یافته، که در صورت استمرار همین روند احتمال عدم دسترسی شرکت به اهداف از پیش تعیین شده بعید به نظر می‌رسد."

※ مطابق بند ۴ گزارش حسابرس مستقل درباره اطلاعات مالی پیش‌بینی شده "اگر چه شرکت دارای سرمایه‌گذاری در سایر شرکت‌ها می‌باشد معهداً با توجه به آنکه شرکت تابعه فاقد عملکرد و سود و زیان می‌باشد لذا عملکرد شرکت با عملکرد آن طبق صورت‌های مالی تلفیقی یکسان است."

※※※ جهت مزید استحضار، شرکت پیش‌بینی درآمد هر سهم سال مالی منتهی به ۸۵/۱۲/۲۹ را با سرمایه ۶۰٫۰۰۰ میلیون ریال در تاریخ ۸۴/۱۲/۲۴ مبلغ ۶۶۹ ریال، در تاریخ ۸۵/۰۳/۲۸ مبلغ ۸۰۶ ریال، با سرمایه ۹۰٫۰۰۰ میلیون ریال در تاریخ ۸۵/۰۴/۲۰ مبلغ ۵۴۳ ریال و در تاریخ ۸۵/۰۷/۱۹ مبلغ ۵۱۰ ریال اعلام نموده است، که اطلاعات پیش‌بینی اخیر طی اطلاعیه شماره ۶۰/۱۱۲۹۳ مورخ ۸۵/۰۷/۲۴ به بازار انعکاس یافته است.

سرپرست نظارت بر ناشران اوراق بهادار

آزاده مداحی

رونوشت:

شرکت داروسازی کوثر (سهامی عام) مدیریت محترم عامل - جهت استحضار

مؤسسه حسابرسی فراز مشاور (حسابرس محترم) - جهت استحضار

معاون نظارت بر بورس‌ها و ناشران/ عملیات و نظارت بر بازار / نظارت بر ناشران اوراق بهادار/ پذیرش اوراق بهادار/ بازرسی و امور کارگزاران/ مرکز توسعه بازار سرمایه/ اطلاع رسانی، مستندسازی و آموزش



سازمان بورس اوراق بهادار تهران

## گزارش رسیدگی به اطلاعات مالی پیش بینی شده

### شرکت داروسازی کوثر (سهامی عام)

۱- اطلاعات مورد نیاز بورس اوراق بهادار تهران در مورد شرکت داروسازی کوثر (سهامی عام) شامل پیش بینی سود و زیان جهت سال مالی منتهی به تاریخ ۲۹ اسفند ماه ۱۳۸۵ همراه با پیش بینی در مورد تولید، خرید، فروش و غیره به اضافه صورت مغایرت درآمد واقعی شش ماهه با پیش بینی سال و غیره مندرج در ۵ صفحه ضمیمه، طبق استانداردهای حسابرسی «رسیدگی به اطلاعات مالی آتی» مورد رسیدگی این مؤسسه قرار گرفته است. مسئولیت این صورتهای مالی پیش بینی شده و همچنین مفروضات مبنای تهیه آنها با مدیریت شرکت است.

۲- این صورتهای مالی براساس مفروضات مندرج در فوق تهیه شده است که شامل مفروضات ذهنی درباره رویدادهای آتی و اقدامات مدیریت است و انتظار نمی رود لزوماً به وقوع بپیوندد.

۳- اگر چه شرکت در یک بازار بسیار رقابتی به فعالیت می پردازد و نیز در شرایط فعلی ظرفیت کارخانجات داروسازی بیش از مصرف دارو در کشور است. معیناً عملکرد واقعی شش ماهه اول سال مالی ۱۳۸۵ نشان دهنده این امر است که از سود خالص هر سهم پیش بینی شده به میزان ۵۹ درصد تحقق یافته، که در صورت استمرار همین روند احتمال عدم دسترسی شرکت به اهداف از پیش تعیین شده بعید بنظر می رسد.

۴- اگر چه شرکت دارای سرمایه گذاری در سایر شرکتهای می باشد معیناً با توجه به آنکه شرکت تابعه فاقد عملکرد و سود و زیان می باشد لذا عملکرد شرکت با عملکرد آن طبق صورتهای مالی تلفیقی یکسان است.

۵- براساس رسیدگی به شواهد پشتوانه مفروضات فوق الذکر این مؤسسه به مواردی برخورد نکرده است که متقاعد شود مفروضات مذکور مبنای معقولی را برای صورتهای مالی پیش بینی شده فراهم نمی کند. بعلاوه بنظر این مؤسسه، صورتهای مالی پیش بینی شده یاد شده در بالا براساس مفروضات و به گونه ای مناسب تهیه و طبق استانداردهای حسابداران ارائه شده است.

## موسسه حسابرسی فراز مشاور

۶- حتی اگر رویدادهای پیش بینی شده طبق مفروضات توصیف شده در بالا رخ دهد ، نتایج واقعی احتمالاً متفاوت از پیش بینی ها خواهد بود . زیرا سایر موارد پیش بینی شده اغلب به گونه مورد انتظار رخ نمی دهد و تفاوت‌های حاصل می تواند با اهمیت باشد .

حسابرس مستقل  
موسسه حسابرسی فراز مشاور

تاریخ : ۶ آذر ماه ۱۳۸۵

بسمه تعالی

شرکت داروسازی کوثر (سهامی عام)

فرم شماره ۲

برآورد (EPS) توسط شرکت برای سال مالی منتهی به ۱۳۸۵/۱۲/۲۹

تاریخ:

۴

شماره:

کد: ۲۴-۲۳-۰۹۰

نماد معاملاتی:

مبالغ به میلیون ریال

۱- صورت سود (زیان):

| درصد تغییرات سال مالی جاری نسبت به سال قبل | سال مالی قبل منتهی به ۱۲/۲۹ |                  | سال مالی منتهی به ۱۳۸۵/۱۲/۲۹ |                            | شرح       |
|--|-----------------------------|------------------|------------------------------|----------------------------|-----------|
|  | واقعی سالیانه               | پیش بینی سالیانه | درصد پوشش                    | حسابرسی شده<br>۸۵/۰۶/۳۱ تا |           |
| ۳۳.۵                                       | ۲۲۰,۶۶۹                     | ۲۲۰,۶۶۹          | ۴۶.۶                         | ۱۳۷,۳۵۶                    | ۲۹۴,۶۳۲   |
| ۳۱.۴                                       | (۱۸۰,۵۱۱)                   | (۱۸۰,۵۱۱)        | ۴۴.۴                         | (۱۰۵,۴۱۳)                  | (۳۳۷,۲۵۰) |
| ۴۲.۹                                       | ۴۰,۱۵۸                      | ۴۰,۱۵۸           | ۵۵.۷                         | ۳۱,۹۴۳                     | ۵۷,۳۸۲    |
| ۱۲.۱                                       | (۷,۱۹۳)                     | (۷,۱۹۳)          | ۳۸.۱                         | (۳,۰۷۵)                    | (۸,۰۶۵)   |
| ۴۹.۶                                       | ۳۲,۹۶۶                      | ۳۲,۹۶۶           | ۵۸.۵                         | ۲۸,۸۶۸                     | ۴۹,۳۱۷    |
| ۱۹.۶                                       | (۱۰,۵۹۸)                    | (۱۰,۵۹۸)         | ۳۷.۱                         | (۵,۹۷۸)                    | (۱۲,۶۸۰)  |
| ۲۳.۰                                       | ۱۲,۷۵۹                      | ۱۲,۷۵۹           | ۵۶.۲                         | ۸,۸۱۷                      | ۱۵,۶۹۳    |
| (۵.۰)                                      | ۱,۸۹۴                       | ۱,۸۹۴            | ۴۷.۲                         | ۸۵۰                        | ۱,۸۰۰     |
| ۴۶.۲                                       | ۳۷,۰۲۱                      | ۳۷,۰۲۱           | ۶۰.۱                         | ۲۲,۵۵۷                     | ۵۴,۱۳۰    |
| ---  | ---                         | ---              | ---                          | ---                        | ---       |
| ۴۶.۲                                       | ۳۷,۰۲۱                      | ۳۷,۰۲۱           | ۶۰.۱                         | ۲۲,۵۵۷                     | ۵۴,۱۳۰    |
| ۷۶.۵                                       | (۴,۶۷۱)                     | (۴,۶۷۱)          | ۶۲.۵                         | (۵,۱۵۰)                    | (۸,۲۳۳)   |
| ۴۱.۸                                       | ۳۲,۳۵۰                      | ۳۲,۳۵۰           | ۵۹.۷                         | ۲۷,۴۰۷                     | ۴۵,۸۸۷    |
|  | ۱۵                          | ۱۵               |                              | ۲۰                         | ۱۶        |
|  | ۶۰,۰۰۰                      | ۶۰,۰۰۰           |                              | ۹۰,۰۰۰                     | ۹۰,۰۰۰    |

\* مالیات براساس اعمال معافیت سود سپرده و سود سرمایه گذار و شرکتهای پذیرفته شده بورس انجام شده است.

\*\* درآمد حاصل از سرمایه گذاری درج شده در شش ماهه اول سال ۸۵ مربوط به سود قابل تقسیم داروسازی فارابی از بابت عملکرد سال مالی ۱۳۸۴ بوده است.

۵۱۰ ریال

پیش بینی سود هر سهم خالص پس از کسر مالیات برای سال مالی منتهی به ۱۳۸۵/۱۲/۲۹

۲- جدول مقداری تولید و فروش (در صورتیکه تنوع تولیدات زیاد است اطلاعات ذیل به پیوست ارسال گردد):

| درصد تغییرات سال مالی جاری نسبت به سال | سال مالی قبل منتهی به ۱۲/۲۹ |                  | سال مالی منتهی به ۱۳۸۵/۱۲/۲۹ |                         | شرح |
|--|-----------------------------|------------------|------------------------------|-------------------------|-----|
|  | واقعی سالیانه               | پیش بینی سالیانه | درصد پوشش                    | واقعی تا ۰۶/۳۱<br>۱۳۸۵/ |     |

مقدار تولید:

|       |         |         |      |         |         |            |
|-------|---------|---------|------|---------|---------|------------|
| ۲۶.۹  | ۳۱۱,۴۷۱ | ۳۱۱,۴۷۱ | ۴۶.۸ | ۱۸۵,۰۷۸ | ۳۹۵,۳۳۸ | کیسول      |
| ۷.۹   | ۷,۸۲۵   | ۷,۸۲۵   | ۵۰.۸ | ۴,۲۸۷   | ۸,۴۴۱   | سوسپانسیون |
| ۱۴۱.۷ | ۳۶,۵۸۸  | ۳۶,۵۸۸  | ۲۴.۳ | ۲۱,۵۰۲  | ۸۸,۴۳۰  | قرص        |
| ۲۰.۲  | ۷,۰۸۲   | ۷,۰۸۲   | ۱۰.۸ | ۹۱۷     | ۸,۵۱۶   | پودر ساشه  |

مقدار فروش:

|       |         |         |      |         |         |            |
|-------|---------|---------|------|---------|---------|------------|
| ۲۶.۹  | ۳۱۱,۴۷۱ | ۳۱۱,۴۷۱ | ۴۶.۸ | ۱۸۵,۰۷۸ | ۳۹۵,۳۳۸ | کیسول      |
| ۷.۹   | ۷,۸۲۵   | ۷,۸۲۵   | ۵۰.۸ | ۴,۲۸۷   | ۸,۴۴۱   | سوسپانسیون |
| ۱۴۱.۷ | ۳۶,۵۸۸  | ۳۶,۵۸۸  | ۲۴.۳ | ۲۱,۵۰۲  | ۸۸,۴۳۰  | قرص        |
| ۲۰.۲  | ۷,۰۸۲   | ۷,۰۸۲   | ۱۰.۸ | ۹۱۷     | ۸,۵۱۶   | پودر ساشه  |

موجودی آماده برای فروش:

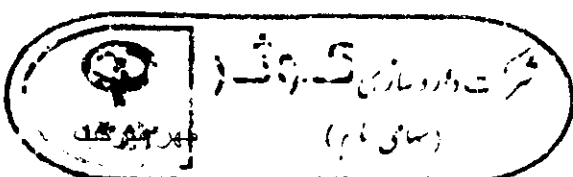
|       |         |         |      |         |         |            |
|-------|---------|---------|------|---------|---------|------------|
| ۲۶.۹  | ۳۱۱,۴۷۱ | ۳۱۱,۴۷۱ | ۴۶.۸ | ۱۸۵,۰۷۸ | ۳۹۵,۳۳۸ | کیسول      |
| ۷.۹   | ۷,۸۲۵   | ۷,۸۲۵   | ۵۰.۸ | ۴,۲۸۷   | ۸,۴۴۱   | سوسپانسیون |
| ۱۴۱.۷ | ۳۶,۵۸۸  | ۳۶,۵۸۸  | ۲۴.۳ | ۲۱,۵۰۲  | ۸۸,۴۳۰  | قرص        |
| ۲۰.۲  | ۷,۰۸۲   | ۷,۰۸۲   | ۱۰.۸ | ۹۱۷     | ۸,۵۱۶   | پودر ساشه  |

مبلغ فروش:

|      |         |         |      |         |         |            |
|------|---------|---------|------|---------|---------|------------|
| ۴۲.۵ | ۸۹,۶۴۳  | ۸۹,۶۴۳  | ۴۵.۷ | ۵۸,۴۰۵  | ۱۲۷,۷۵۶ | کیسول      |
| ۲۲.۴ | ۳۹,۰۸۶  | ۳۹,۰۸۶  | ۶۸.۸ | ۳۲,۹۱۱  | ۴۷,۸۲۷  | سوسپانسیون |
| ۳۰.۹ | ۸۱,۷۴۷  | ۸۱,۷۴۷  | ۴۲.۰ | ۴۴,۹۹۵  | ۱۰۷,۰۲۱ | قرص        |
| ۱۸.۰ | ۱۰,۱۹۳  | ۱۰,۱۹۳  | ۸.۷  | ۱,۰۴۵   | ۱۲,۰۲۸  | پودر ساشه  |
| ۳۳.۵ | ۲۲۰,۶۶۹ | ۲۲۰,۶۶۹ | ۴۶.۶ | ۱۳۷,۳۵۶ | ۲۹۴,۶۳۲ | جمع        |

در صورتیکه در طی سال تغییر نرخ فروش وجود داشته یا پیش بینی می شود، جزئیات ارائه گردد.

در ابتدای سال مالی ۱۳۸۵ تعدادی از اقلام دارویی افزایش قیمت فروش داشته است.



امضاء مدیر عامل

امضاء معاونت مالی

# موسسه حسابرسی فراز مشاور

توضیحات: (در صورتیکه فروش محصولات شرکت فصلی است به تفکیک فصلها مقدار فروش و درصد آن توضیح داده شود).

۳- اهم موارد مغایرت:

- ۱۳۱ دلایل مغایرت EPS پیش بینی شده سالیانه با واقعی سال قبل به تفکیک عوامل تغییر با ذکر مقدار، درصد افزایش (کاهش) توضیح داده شود. (عوامل تغییر شامل اهم موارد مغایرت ایجاد شده در EPS سال ۱۳۸۵: ۱- فروش: با توجه به افزایش تعدادی وریالی بیش بینی فروش سال ۸۵ تغییرات افزایشده صورت گرفته است. ۲- ۱۳۲ دلایل مغایرت EPS پیش بینی شده سالیانه با پیش بینی قبلی به تفکیک عوامل تغییر با ذکر مقدار، درصد افزایش (کاهش) توضیح داده شود. (عوامل تغییر شامل مقدار


۴- جدول مقداری و ریالی خرید و مصرف مواد اولیه: (اقدام عمده مواد اولیه کالای ساخته شده به تفکیک نوشته شود).

(در صورتیکه تنوع مواد اولیه اصلی محصولات زیاد است، اطلاعات بند ۴ و ۵ به پیوست ارسال گردد).

| دوره مالی منتهی به ۱۳۸۵/۰۶/۳۱ |                  | دوره مالی منتهی به ۱۳۸۴/۱۲/۲۹ |                  | واحد    | شرح         |
|-------------------------------|------------------|-------------------------------|------------------|---------|-------------|
| مقدار                         | مبلغ - م. (ریال) | مقدار                         | مبلغ - م. (ریال) |         |             |
| <b>موجودی اول دوره:</b>       |                  |                               |                  |         |             |
| ۸,۳۰۶                         | ۲,۶۴۵            | ۱۲,۸۰۲                        | ۳,۷۰۹            | کیلوگرم | امبی سلین   |
| ۱۷,۳۷۷                        | ۵,۹۰۵            | ۲۷,۱۵۱                        | ۷,۹۹۵            | کیلوگرم | اموکسی سلین |
| .                             | .                | ۱,۵۶۹                         | ۶۴۰              | کیلوگرم | کلوکساسیلین |
| ۱۷,۳۴۴                        | ۱۱,۷۴۱           | ۱,۳۷۶                         | ۶,۱۹۲            | کیلوگرم | پتاسیم کلاو |
| .                             | ۲۸,۳۳۳           | .                             | ۵,۴۳۸            | کیلوگرم | سایر        |
|                               | ۴۸,۶۲۴           |                               | ۲۳,۹۷۴           |         | جمع         |
| <b>خرید طی دوره:</b>          |                  |                               |                  |         |             |
| ۸,۱۴۸                         | ۲,۷۷۱            | ۱۴,۷۲۲                        | ۵,۱۵۳            | کیلوگرم | امبی سلین   |
| ۱۳۹,۸۳۴                       | ۴۷,۳۰۸           | ۲۰۹,۶۷۵                       | ۷۳,۳۸۶           | کیلوگرم | اموکسی سلین |
| .                             | .                | ۱,۸۶۵                         | ۷۶۱              | کیلوگرم | کلوکساسیلین |
| ۷,۳۱۴                         | ۳۱,۶۸۶           | ۷,۱۹۳                         | ۴۸,۹۱۲           | کیلوگرم | پتاسیم کلاو |
| .                             | ۱۶,۳۳۴           | .                             | ۷۳,۹۱۲           | کیلوگرم | سایر        |
|                               | ۹۸,۰۹۹           |                               | ۲۰۲,۱۲۴          |         | جمع         |
| <b>مصرف طی دوره:</b>          |                  |                               |                  |         |             |
| ۴,۷۲۹                         | ۱,۵۱۱            | ۱۷,۷۱۱                        | ۵,۷۰۳            | کیلوگرم | امبی سلین   |
| ۱۴۱,۶۲۰                       | ۴۷,۷۳۷           | ۲۱۷,۳۶۶                       | ۷۷,۹۸۷           | کیلوگرم | اموکسی سلین |
| .                             | .                | ۵,۲۵۰                         | ۲,۱۴۳            | کیلوگرم | کلوکساسیلین |
| ۴,۸۲۷                         | ۲۵,۷۹۲           | ۴,۱۹۱                         | ۲۷,۸۳۰           | کیلوگرم | پتاسیم کلاو |
| .                             | ۱۵,۹۳۷           | .                             | ۴۶,۵۵۰           | کیلوگرم | سایر        |
|                               | ۹۰,۹۷۷           |                               | ۱۶۰,۲۱۳          |         | جمع         |

۵- اقدام عمده مواد اولیه تشکیل دهنده یک واحد کالای ساخته شده مطابق اطلاعات واقعی منتهی به ۱۳۸۴ / ۱۲ / ۲۹

| شرح | واحد | مقدار | مصرف برای یک واحد کالا | هزینه برای یک واحد کالا |
|-----|------|-------|------------------------|-------------------------|
|     |      |       | درصد                   | مبلغ-ریال               |



امضاء مدیر عامل

امضاء معاونت مالی و اداری

# موسسه حسابرسی فراز مشاور

۶- بازار فروش و منابع تامین مواد اولیه (دلایل تغییرات نسبت به سال قبل توضیح داده شود):

| سال مالی قبل منتهی به ۱۳۸۴/۱۲/۲۹     |               | دوره مالی منتهی به ۱۳۸۵/۰۶/۳۱        |               | بازار فروش:             |
|--------------------------------------|---------------|--------------------------------------|---------------|-------------------------|
| درصد نسبت به کل فروش                 | مبلغ (م.ریال) | درصد نسبت به کل فروش                 | مبلغ (م.ریال) |                         |
| ۹۷                                   | ۲۱۴,۰۴۹       | ۹۶                                   | ۱۳۲,۳۰۲       | داخلی                   |
| ۳                                    | ۶۶۲۰          | ۴                                    | ۵,۰۵۴         | خارجی                   |
| درصد نسبت به کل مواد اولیه مورد نیاز |               | درصد نسبت به کل مواد اولیه مورد نیاز |               | منابع تامین مواد اولیه: |
| درصد نسبت به کل مواد اولیه مورد نیاز | مبلغ (م.ریال) | درصد نسبت به کل مواد اولیه مورد نیاز | مبلغ (م.ریال) |                         |
| ۹۰                                   | ۱۸۱,۹۱۲       | ۵۸                                   | ۵۷,۳۷۰        | داخلی                   |
| ۱۰                                   | ۲۰,۲۱۲        | ۴۲                                   | ۴۰,۸۲۹        | خارجی                   |

۷- توضیح در مورد ظرفیت تولیدی که شرکت سود و زیان خود را پیش بینی نموده است:

| ظرفیت تحقق یافته تا تاریخ ۸۵/۰۶/۳۱ | ظرفیت پیش بینی شده | ظرفیت اسمی | واحد      | شرح محصولات |
|------------------------------------|--------------------|------------|-----------|-------------|
| ۱۸۵,۰۷۸                            | ۳۹۵,۳۳۸            | ۳۳۵,۰۰۰    | هزار عدد  | کپسول       |
| ۴,۲۸۷                              | ۸,۴۴۱              | ۸,۰۰۰      | هزار شیشه | سوسپانسیون  |
| ۲۱,۵۰۳                             | ۸۱,۴۳۰             | ۳۰,۰۲۸     | هزار عدد  | قرص         |
| ۹۱۷                                | ۸,۵۱۶              | ۱۰,۰۰۰     | هزار عدد  | پودروساشه   |

۸- تفکیک هزینه های ثابت و متغیر در ظرفیت پیش بینی شده:

| شرح هزینه ها  | مبلغ (م.ریال) | متغیر (درصد) | ثابت (درصد) |
|---------------|---------------|--------------|-------------|
| مواد مستقیم   | ۲۰۴,۸۷۶       | ۱۰۰          |             |
| دستمزد مستقیم | ۸,۱۶۹         | ۱۰۰          |             |
| سربار         | ۲۴,۲۰۵        |              | ۹۰          |
| جمع           | ۲۳۷,۲۵۰       |              |             |


۹- وضعیت مالیاتی سه سال گذشته و وضعیت فعلی:

| سال  | سود (زیان) ابرازی | درآمد تشخیصی | مالیات ابرازی | مالیات تشخیصی | مالیات قطعی | مبلغ پرداخت شده | ذخیره مالیات |
|------|-------------------|--------------|---------------|---------------|-------------|-----------------|--------------|
| ۱۳۸۲ | ۴۸,۵۷۴            | ۵۰,۴۲۰       | ۷۸۰۶          | ۸,۲۵۲         | ۸,۲۵۲       | ۸,۲۵۲           | -            |
| ۱۳۸۳ | ۴۴,۸۹۹            | ۴۷,۲۲۸       | ۶,۴۰۳         | ۷,۷۹۰         | ۶,۹۷۱       | ۶,۹۷۱           | -            |
| ۱۳۸۴ | ۳۷,۰۳۲            | ۰            | ۴,۷۹۶         | ۰             | ۰           | ۰               | ۴,۷۹۶        |

توضیحات:

۱۰- کسری ذخایر و بدهیهای احتمالی:

۱۱- تعدیلات سنواتی: (میزان اثر تعدیل سنواتی بر روی سود انباشته اول دوره بصورت افزایش یا کاهش مشخص گردد):



امضاء مدیر عامل

امضاء معاونت مالی و اداری

# موسسه حسابرسی فراز مشاور

۱۲- طرحهای عمده در دست اجرا، منابع تامین آن و درصد پیشرفت کار:

در صورتیکه تاکنون اندوخته طرح و توسعه در حسابها منظور شده، چگونه مصرف شده است، آیا به تائید مراجع ذیصلاح رسیده است؟

| نام طرح                    | برآورد هزینه سرمایه گذاری | هزینه های انجام شده تاکنون | درصد پیشرفت کار | تاریخ بهره برداری | اثرات سودآوری بر درآمد هر سهم (ریال) |
|----------------------------|---------------------------|----------------------------|-----------------|-------------------|--------------------------------------|
| طرح توسعه ضلع غربی کارخانه | ۱۲,۰۰۰                    | ۹,۱۶۵                      | -               | ۱,۳۸۵             |                                      |
| پروژه تولید محصولات جدید   | ۳۰,۰۰۰                    | ۲۳,۴۹۲                     | ۸۸              | ۱,۳۸۵             |                                      |

۱۳- وضعیت معاملات سهام:

| شرح                        | سهام معامله شده - تعداد - هزار سهم | قیمت سهم در اولین معامله (ریال) | قیمت سهم در آخرین معامله (ریال) | پایینترین قیمت (ریال) | بالاترین قیمت (ریال) |
|----------------------------|------------------------------------|---------------------------------|---------------------------------|-----------------------|----------------------|
| سال قبل (۱۳۸۴)             | ۲,۳۱۳                              | ۴,۶۳۵                           | ۲,۹۳۱                           | ۲,۷۳۴                 | ۵,۲۰۰                |
| سال جاری تا ۳۱ / ۰۶ / ۱۳۸۵ | ۳,۷۱۸                              | ۲,۹۴۰                           | ۳,۰۹۶                           | ۲,۹۴۰                 | ۴,۳۰۰                |

۱۴- ترکیب صاحبان سهام:

| نام سهامدار    | تعداد سهام | درصد |
|----------------|------------|------|
| اشخاص حقوقی    | ۵,۶۳۶,۵۴۹  | ۶۳   |
| کارکنان        | ۳,۲۹۱,۱۸۶  | ۳۷   |
| عادی           | ۸۱,۰۷۲,۳۶۵ | ۹۰.۱ |
| سایر سهامداران |            |      |
| جمع            | ۹۰,۰۰۰,۰۰۰ | ۱۰۰  |

۱۵- حقوق صاحبان سهام با توجه به آخرین مجمع عمومی صاحبان سهام مورخ ۱۳۸۵/۴/۱۹ و ما قبل آن مورخ ۱۳۸۴/۴/۰۸:

| شرح                   | مبلغ - م.ریال / ۱۳۸۵/۴/۱۹ | درصد  | مبلغ - م.ریال / ۱۳۸۴/۴/۰۸ | درصد  |
|-----------------------|---------------------------|-------|---------------------------|-------|
| سرمایه                | ۹۰,۰۰۰                    | ۹۲.۵  | ۶۰,۰۰۰                    | ۶۱.۷  |
| اندوخته قانونی        | ۶,۰۰۰                     | ۶.۲   | ۶,۰۰۰                     | ۶.۲   |
| اندوخته توسعه و تکمیل |                           |       |                           |       |
| سایر اندوخته ها       |                           |       |                           |       |
| سود (زیان) انباشته    | ۱,۲۹۲                     | ۱.۳   | ۳۱,۲۹۲                    | ۳۲.۲  |
| جمع                   | ۹۷,۲۹۲                    | ۱۰۰.۰ | ۹۷,۲۹۲                    | ۱۰۰.۰ |


۱۶- پیشنهادات آتی هیئت مدیره:

۱ (۱۶) - پیش بینی افزایش سرمایه ( مبلغ و محل تامین آن مشخص شود):

طرح افزایش سرمایه به میزان ۵۰٪ از محل سود انباشته که به سازمان بورس اوراق بهادار ارائه گردیده؛ طی نامه شماره ۱۱۲۰۳۷/۱۱۰/۱۱۰ ان سازمان موافق

۲ (۱۶) - پیش بینی تقسیم سود:

پیشنهاد جهت سال مالی ۱۳۸۵ مبلغ ۴۵۰ ریال سود قابل تقسیم می باشد.



امضاء مدیر عامل

امضاء معاونت مالی

# موسسه حسابرسی فراز مشاور

۱۷- ترکیب و درصد سرمایه گذاریهای عمده در سایر شرکتهای:

( در صورتیکه شرکتهای مذکور در بورس نیستند ، راجع به وضعیت و روند سوددهی آنها توضیح داده شود. )

| درصد سهام<br>(م.ریال) (۸۵/۶)<br>(۳۱) | قیمت تمام<br>شده (م.ریال) | درصد سرمایه<br>گذاری | مبلغ سرمایه<br>(م.ریال) | نوع فعالیت         | نام شرکت                       |
|--------------------------------------|---------------------------|----------------------|-------------------------|--------------------|--------------------------------|
| ۴۸۸۰۳                                | ۳۳,۱۰۵                    | ۴۶                   | ۳۰,۰۰۰                  | داروسازی           | داروسازی امین (سهامی عام)      |
| ۷۷۸۲۱                                | ۴,۷۹۱                     | ۷                    | ۱۰۰,۰۰۰                 | داروسازی           | داروسازی فارابی (سهامی عام)    |
| ۴,۲۲۷                                | ۴,۲۲۷                     | ۲۰                   | ۲۰,۰۰۰                  | پخش دارو           | پخش فردوس (سهامی خاص)          |
| ۹۵                                   | ۹۵                        | ۲                    | ۴,۹۰۰                   | خدمات صنایع دارویی | مجتمع صنایع دارویی (سهامی خاص) |
| ۴                                    | ۱                         | ۰                    | ۱۰,۰۰۰                  | تیوب سازی          | جام دارو (سهامی عام)           |
| ۱۳۸۱۹                                | ۱۳۸۱۹                     | ۱۰۰                  | ۲,۰۰۰                   | ارایشی بهداشتی     | شرکت هلیاک (سهامی خاص)         |
| ۱۴۴,۷۶۹                              | ۵۵,۰۳۸                    |                      |                         |                    | جمع                            |

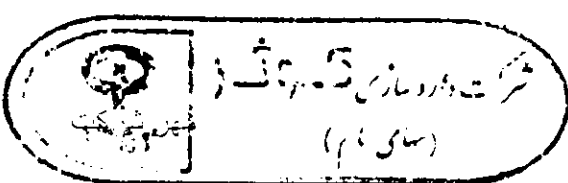
توضیحات:


۱۸- سایر موارد: (هرگونه موارد با اهمیتی که در چارچوب فوق وجود نداشته و نیاز به توضیح دارد)

تعدیل EPS سال ۸۵ مربوط به تعدیل EPS شرکت دارو سازی امین می باشد.

مدیریت شرکت متعهد می گردد در صورت وقوع موارد خاص و یا رویداد با اهمیتی که دارای آثار قابل توجه در وضعیت مالی خصوصاً تاثیرگذار در برآورد سود هر سهم

تاریخ تنظیم:



امضاء مدیر عامل  


امضاء معاونت مالی و اداری  
