



تالار فرعی

شرکت سرمایه‌گذاری ملی ایران (سهامی عام)

نماد: ونیکی کد: ۰۳-۹۹-۶۵

موضوع: وضعیت پرتفوی سرمایه‌گذاری در تاریخ ۸۶/۰۱/۳۱

تاریخ: ۸۶/۰۲/۱۰

شماره: ۶۰/۱۴۴۰۵

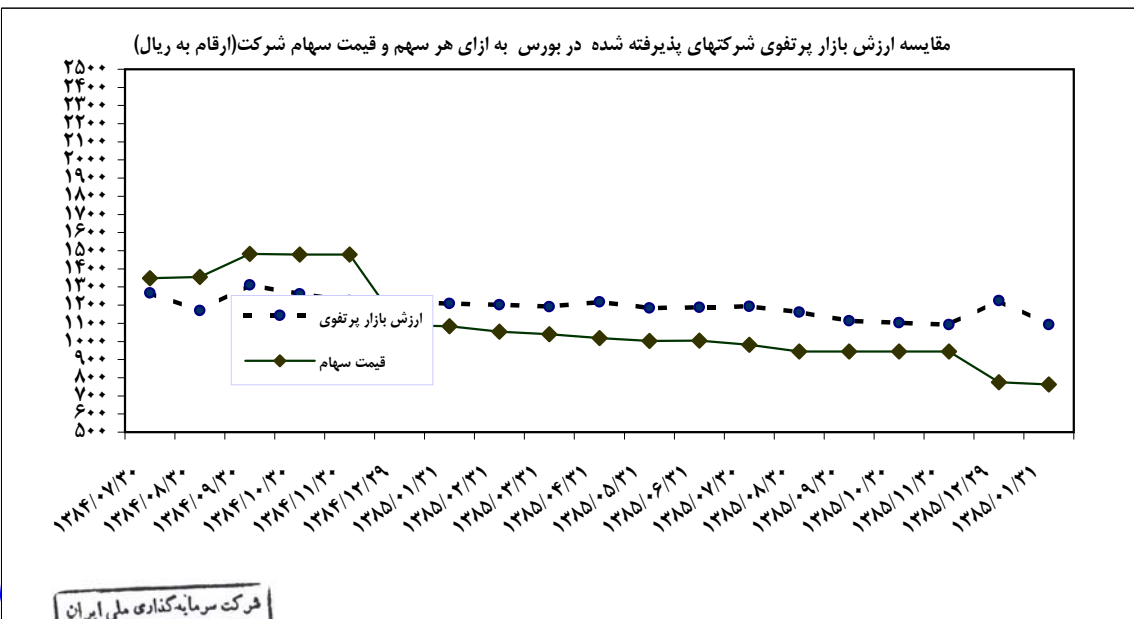
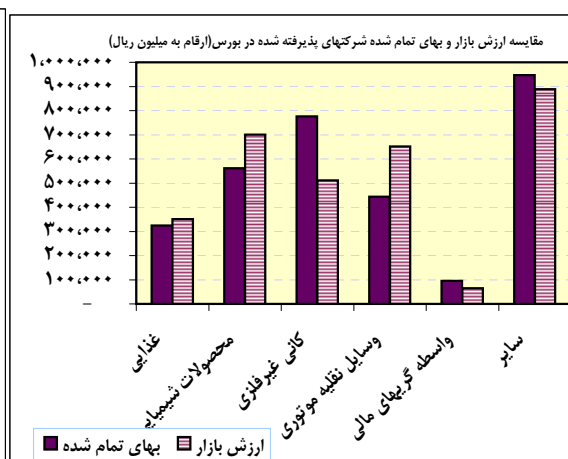
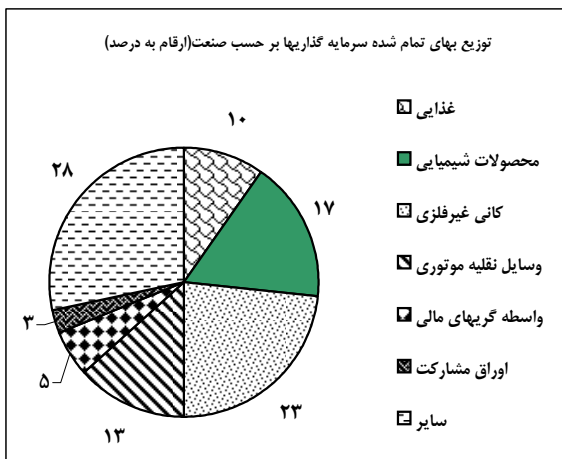
پیوست: دارد

پیوست صورت وضعیت پرتفوی سرمایه‌گذاریها در تاریخ ۸۶/۰۱/۳۱ به شرح زیر ایفاد می‌گردد:

۱- وضعیت پرتفوی سرمایه‌گذاری به تفکیک صنعت در تاریخ ۸۶/۰۱/۳۱

۲- وضعیت پرتفوی سرمایه‌گذاری در شرکتها در تاریخ ۸۶/۰۱/۳۱

۳- صورت ریز معاملات سهام برای یک ماهه منتهی به ۸۶/۰۱/۳۱



شرکت سرمایه‌گذاری ملی ایران
(سهامی عام)

مدیر عامل
نصرت



سازمان بورس اوراق بهادار تهران
شرکت سرمایه گذاری ملی ایران (سهامی عام)
صورت ریز معاملات سهام - تحصیل شده

تاریخ اطلاعیه شماره اطلاعیه

نماد: ونیکی کد: ۶۵۹۹۰۳ سرمایه ثبت شده ۲،۹۰۰،۰۰۰ میلیون ریال
دوره یکماهه منتهی به: ۸۶/۰۱/۳۱ سال مالی منتهی به: ۸۶/۰۹/۳۰ سرمایه ثبت نشده:

مبلغ به میلیون ریال

ردیف	نام شرکت	درصد مالکیت ابتدای دوره	سهام تحصیل شده				تاریخ تحصیل	درصد مالکیت	قیمت هر سهم - ریال	بهای تمام شده		ارزش کل
			بهای تمام شده		ارزش هر سهم - ریال	درصد مالکیت						
			پذیرفته شده در بورس	خارج از بورس								
۱	نفت پارس	۷،۵۳	۸۶/۰۱/۲۵	۳،۷۷	۱۱،۴۱۰	۴۶	۰،۰۰	۱۱،۳۴۵	۷،۵۳	۴،۲۳۵		
۲	شیرین دارو *	۲،۳۹	۸۶/۰۱/۲۸	۳،۵۹	۱،۰۰۰	۱۴۱	۰،۰۰	۱۵،۷۰۰	۲،۳۹	۲،۲۵۳		
۳	دارو سازی زهراوی *	۰،۳۰	۸۶/۰۱/۲۰	۰،۳۰	۱،۰۰۰	۶۰	۰،۰۰	۱۴،۶۹۶	۰،۳۰	۸۸۰		
۴	کف	۱۳،۶۰	طی ماه	۰،۰۱	۱،۴۳۱	۳۶	۰،۰۰	۱،۳۰۹	۱۳،۶۱	۳۳		
۵	ایران تایر	۷،۶۱	۸۶/۰۱/۲۲	۰،۰۵	۱،۷۶۹	۵۰	۰،۰۰	۲،۲۸۲	۷،۶۶	۱۱۴		
۶	سرمایه گذاری توکا فولاد *	۱،۲۰	۸۶/۰۱/۲۷	۱،۲۰	۱،۰۰۰	۵۴۰	۰،۰۰	۲،۸۷۵	۱،۲۰	۳،۴۵۰		
۷	آلومتک	۱۲،۹۱	۸۶/۰۱/۱۵	۰،۰۵	۸،۲۶۷	۲۱۸	۰،۰۰	۸،۴۸۲	۱۲،۹۶	۲۱۸		
۸	ایران خودرو *	۰،۳۰	۸۶/۰۱/۲۷	۰،۰۳	۱،۰۰۰	۱،۴۸۷	۰،۰۰	۲،۹۸۳	۰،۳۰	۴،۴۳۶		
۹	ریخته گری تراکتورسازی *	۲،۲۷	۸۶/۰۱/۲۸	۱،۱۳	۱،۰۰۰	۱،۶۱۱	۰،۰۰	۱،۲۷۷	۲،۲۷	۲۰،۵۷		
۱۰	بانک پارسیان	۰،۰۵	طی ماه	۰،۰۳	۱،۸۷۵	۲،۸۶۸	۰،۰۰	۱،۷۹۵	۰،۰۷	۲،۷۴۶		
جمع											۲۰،۴۲۲	

مدیرعامل: تاریخ تهیه: ۱۳۸۶/۰۲/۰۹ حسابرس: تاریخ بررسی:

شرکت سرمایه گذاری ملی ایران
(سهامی عام)

افزایش سرمایه *



سازمان بورس اوراق بهادار تهران
شرکت سرمایه گذاری ملی ایران (سهامی عام)
صورت ریز معاملات سهام - واگذار شده

شماره اطلاعیه
تاریخ اطلاعیه

نماد: ونیکی
کد: ۶۵۹۹۰۳
سرمایه ثبت شده ۲۹۰۰۰۰۰۰ میلیون ریال
دوره یکماهه منتهی به: ۸۶/۰۱/۳۱
سال مالی منتهی به: ۸۶/۰۹/۳۰
سرمایه ثبت نشده:

مبلغ به میلیون ریال

ردیف	نام شرکت	درصد مالکیت ابتدای دوره	تاریخ واگذاری	سهام واگذار شده			درصد مالکیت پایان دوره	
				بهای تمام شده هر سهم - ریال	بهای تمام شده - م ریال	مبلغ واگذاری		
۱	مارگارین	۲,۶۵	۸۶/۰۱/۲۱	۱,۸۷۲	۳۶	۴۳	۲,۶۴	
۲	نفت پارس	۷,۵۳	۸۶/۰۱/۲۵	۱۱,۱۳۰	۵۶	۶۰	۷,۵۳	
۳	داروسازی لقمان	۰,۸۰	طی ماه	۵,۵۳۳	۱,۱۲۲	۱,۲۶۸	۰,۰۰	
۴	داروسازی سبحان	۰,۰۰	طی ماه	۲,۹۰۶	۲۱۸	۲۷۲	۰,۴۰	
۵	نورد و لوله اهواز	۲,۳۶	۸۶/۰۱/۱۴	۱,۱۷۰	۱۷۵	۲۳۰	۲,۳۴	
۶	بانک پارسیان	۰,۰۵	۸۶/۰۱/۲۵	۱,۷۶۵	۶۶۸۵	۶,۹۸۷	۰,۰۰	
جمع							۱,۸۷۳	۲۶۶

شرکت سرمایه گذاری ملی ایران
(سهامی عام)

مدیرعامل
تاریخ تهیه: ۱۳۸۶/۰۲/۰۹
حسابرس
تاریخ

نصرتی



سازمان بورس اوراق بهادار تهران
شرکت سرمایه گذاری ملی ایران (سهامی عام)
صور خلاصه سرمایه گذاریها

شماره اطلاعیه		تاریخ اطلاعیه												
سرمایه ثبت شده ۲۹۰۰۰۰۰۰ میلیون ریال														
سرمایه ثبت نشده:														
نماد: ونیکی		کد: ۶۵۹۹۰۳۰												
سال مالی منتهی به ۸۶/۰۹/۳۰		دوره یکماهه منتهی به ۸۶/۰۱/۳۱												
مبلغ به میلیون ریال														
شرح سرمایه گذاری	پذیرفته در بورس				خارج از بورس				جمع سرمایه گذاری					
	ابتدای دوره		افزایش-کاهشی		ابتدای دوره		افزایش-		ابتدای دوره		افزایش-کاهشی		پایان	
	تعداد شرکت	بهای تمام شده	ارزش بازار	بهای تمام شده شرکت	تعداد شرکت	بهای تمام شده	ارزش بازار	بهای تمام شده شرکت	تعداد شرکت	بهای تمام شده	ارزش بازار	تعداد شرکت	بهای تمام شده	درصد به کل
سرمایه گذاری در سهام:														
صنعت زراعت و خدمات وابسته	۱	۳۳۷	۵۱۹	-	۱	۳۳۷	۵۱۹	-	۱	۳۳۷	۵۱۹	۱	۳۳۷	-
استخراج کانی های فلزی	۲	۵,۱۱۱	۸,۷۶۲	-۱۵۷	۲	۵,۱۱۱	۸,۶۰۵	-	۲	۵,۱۱۱	۸,۶۰۵	۲	۵,۱۱۱	-
استخراج سایر معادن	۳	۴,۵۲۴	۱۴,۰۶۰	-	۳	۴,۵۲۴	۱۴,۰۶۰	-	۳	۴,۵۲۴	۱۴,۰۶۰	۳	۴,۵۲۴	-
ساخت محصولات غذایی و انواع آشامیدنی *	۳۷	۲۳۵,۰۷۱	۳۵۳,۲۰۷	-۳۶	۳۷	۲۳۵,۰۷۱	۳۵۳,۲۰۷	-۲,۸۱۴	۳۷	۲۳۵,۰۷۱	۳۵۳,۲۰۷	۳۷	۲۳۵,۰۷۱	-۳۶
ساخت منسوجات *	۱۹	۱۶,۳۶۱	۲۱,۸۵۰	-	۱۹	۱۶,۳۶۱	۲۱,۸۵۰	-	۱۹	۱۶,۳۶۱	۲۱,۸۵۰	۱۹	۱۶,۳۶۱	-
ساخت چوب و محصولات چوب و چوب پنبه	۱	۱,۹۹۹	۱,۹۹۹	-	۱	۱,۹۹۹	۱,۹۹۹	-	۱	۱,۹۹۹	۱,۹۹۹	۱	۱,۹۹۹	-
ساخت کاغذ و محصولات کاغذی	۵	۸۰,۵۱۰	۱۰,۵۵۳	-	۵	۸۰,۵۱۰	۱۰,۵۵۳	-	۵	۸۰,۵۱۰	۱۰,۵۵۳	۵	۸۰,۵۱۰	-
انتشار چاپ و تکثیر رسانه های ضبط شده	۱	۴۲,۷۶۶	۶۰,۳۱۰	-	۱	۴۲,۷۶۶	۶۰,۳۱۰	-	۱	۴۲,۷۶۶	۶۰,۳۱۰	۱	۴۲,۷۶۶	-
فراورده های حاصل از تصفیه نفت	۳	۹۲,۵۷۲	۱۹۹,۳۴۲	-۱۰	۳	۹۲,۵۷۲	۱۹۹,۳۴۲	-۲,۸۰۵	۳	۹۲,۵۷۲	۱۹۹,۳۴۲	۳	۹۲,۵۷۲	-
ساخت مواد و محصولات شیمیایی	۴۱	۹۴,۵۹۹	۷۶۷,۷۵۵	-۱,۱۰۳	۴۱	۹۴,۵۹۹	۷۶۷,۷۵۵	-۶۶,۹۹۱	۴۱	۹۴,۵۹۹	۷۶۷,۷۵۵	۴۱	۹۴,۵۹۹	-
ساخت محصولات لاستیک و پلاستیک	۸	۱۲۷,۷۸۸	۵۶,۶۹۸	۵۰	۸	۱۲۷,۷۸۸	۵۶,۶۹۸	۸۹	۸	۱۲۷,۷۸۸	۵۶,۶۹۸	۸	۱۲۷,۷۸۸	-
ساخت سایر محصولات کانی غیر فلزی	۴۴	۷۷۵,۶۹۹	۵۳۵,۱۴۴	-	۴۴	۷۷۵,۶۹۹	۵۳۵,۱۴۴	-۲۳,۲۸۰	۴۴	۷۷۵,۶۹۹	۵۳۵,۱۴۴	۴۴	۷۷۵,۶۹۹	-
ساخت فلزات اساسی *	۱۹	۱۳۰,۰۱۵	۱۹۳,۸۳۳	۵۲	۱۹	۱۳۰,۰۱۵	۱۹۳,۸۳۳	-۲۳,۳۳۴	۱۹	۱۳۰,۰۱۵	۱۹۳,۸۳۳	۱۹	۱۳۰,۰۱۵	-
ساخت محصولات فلزی کاربردی *	۱۱	۴۸,۳۵۸	۴۷,۰۴۹	-	۱۱	۴۸,۳۵۸	۴۷,۰۴۹	-	۱۱	۴۸,۳۵۸	۴۷,۰۴۹	۱۱	۴۸,۳۵۸	-
ساخت ماشین آلات و تجهیزات طبقه بندی نشده *	۲۴	۱۵۶,۹۱۷	۱۳۸,۸۷۵	-	۲۴	۱۵۶,۹۱۷	۱۳۸,۸۷۵	-۴,۳۴۷	۲۴	۱۵۶,۹۱۷	۱۳۸,۸۷۵	۲۴	۱۵۶,۹۱۷	-
ساخت ماشین آلات دستگاههای برقی *	۱۰	۷۹,۷۳۰	۱۱۱,۶۳۱	-	۱۰	۷۹,۷۳۰	۱۱۱,۶۳۱	-۱,۰۷۹	۱۰	۷۹,۷۳۰	۱۱۱,۶۳۱	۱۰	۷۹,۷۳۰	-
ساخت رادیو تلویزیون و وسایل ارتباطی	۵	۴۰,۹۸۵	۲۲,۲۵۸	-	۵	۴۰,۹۸۵	۲۲,۲۵۸	-	۵	۴۰,۹۸۵	۲۲,۲۵۸	۵	۴۰,۹۸۵	-
وسایل نقلیه موتوری	۲۰	۴۴۱,۱۰۶	۶۲۷,۴۴۷	۳۰,۹۸	۲۰	۴۴۱,۱۰۶	۶۲۷,۴۴۷	۱۴,۴۲۲	۲۰	۴۴۱,۱۰۶	۶۲۷,۴۴۷	۲۰	۴۴۱,۱۰۶	-
سایر تجهیزات حمل و نقل	۳	۱,۶۵۸	۱,۳۴۹	-	۳	۱,۶۵۸	۱,۳۴۹	-	۳	۱,۶۵۸	۱,۳۴۹	۳	۱,۶۵۸	-
ساخت میلمان و مصنوعات طبقه بندی نشده	۱	۳	۳	-	۱	۳	۳	-	۱	۳	۳	۱	۳	-
پیمانکاری صنعتی	۱	۵۷,۵۱۱	۲۲,۶۸۱	-	۱	۵۷,۵۱۱	۲۲,۶۸۱	-	۱	۵۷,۵۱۱	۲۲,۶۸۱	۱	۵۷,۵۱۱	-
واسطه گریهای مالی *	۱۲	۹۹,۰۵۴	۶۹,۶۰۶	-۳,۸۱۷	۱۲	۹۹,۰۵۴	۶۹,۶۰۶	-۴,۰۶۰	۱۲	۹۹,۰۵۴	۶۹,۶۰۶	۱۲	۹۹,۰۵۴	-
صنعت ساخت وسایل دقیق پزشکی و اپتیک	۱	۱۵,۲۷۶	۹,۵۱۶	-	۱	۱۵,۲۷۶	۹,۵۱۶	-	۱	۱۵,۲۷۶	۹,۵۱۶	۱	۱۵,۲۷۶	-
زاینه و فعالیتها وابسته	۲	۱۶,۸۲۰	۱۶,۰۲۶	-	۲	۱۶,۸۲۰	۱۶,۰۲۶	-	۲	۱۶,۸۲۰	۱۶,۰۲۶	۲	۱۶,۸۲۰	-
صنعت حمل و نقل جاده ای	۱	۶,۳۵۶	۱,۱۷۳	-	۱	۶,۳۵۶	۱,۱۷۳	-	۱	۶,۳۵۶	۱,۱۷۳	۱	۶,۳۵۶	-
فعالتهای پشتیبانی - کمکی حمل و نقل	۱	۲۳,۰۵	۱,۷۳۶	-	۱	۲۳,۰۵	۱,۷۳۶	-	۱	۲۳,۰۵	۱,۷۳۶	۱	۲۳,۰۵	-
دباغی - پرداخت چرم و ساخت انواع پاپوش	۱	۳,۹۶۵	۸۷۵	-	۱	۳,۹۶۵	۸۷۵	-	۱	۳,۹۶۵	۸۷۵	۱	۳,۹۶۵	-
شرکتهای چند رشته ای	۲	۲۲,۶۷۸	۲۳,۱۵۰	-	۲	۲۲,۶۷۸	۲۳,۱۵۰	-	۲	۲۲,۶۷۸	۲۳,۱۵۰	۲	۲۲,۶۷۸	-
انواع سازی - املاک و مستغلات	۷	۶۴,۸۴۶	۸۵,۳۵۴	-	۷	۶۴,۸۴۶	۸۵,۳۵۴	-	۷	۶۴,۸۴۶	۸۵,۳۵۴	۷	۶۴,۸۴۶	-
جمع سرمایه گذاری در سهام	۲۸۴	۳,۱۵۰,۱۲۰	۳,۳۶۲,۲۵۳	-۱,۲۳۵	۲۸۴	۳,۱۵۰,۱۲۰	۳,۳۶۲,۲۵۳	-۱,۹۲۳,۳۷۷	۲۸۴	۳,۱۵۰,۱۲۰	۳,۳۶۲,۲۵۳	۲۸۴	۳,۱۵۰,۱۲۰	-۱,۹۲۳,۳۷۷
سایر سرمایه گذاریها														
اوراق مشارکت	-	-	-	-	-	-	-	-	-	-	-	-	-	-
سایر فعالیتها	-	-	-	-	-	-	-	-	-	-	-	-	-	-
جمع سایر سرمایه گذاریها	-	-	-	-	-	-	-	-	-	-	-	-	-	-
جمع کل سرمایه گذاریها	۱۰۰	۳,۳۹۱,۷۵۸	۳,۳۶۲,۲۵۳	-۱,۲۳۵	۲۸۴	۳,۱۵۰,۱۲۰	۳,۳۶۲,۲۵۳	-۱,۹۲۳,۳۷۷	۲۸۴	۳,۱۵۰,۱۲۰	۳,۳۶۲,۲۵۳	۲۸۴	۳,۱۵۰,۱۲۰	-۱,۹۲۳,۳۷۷
ارزش بر ترفوی هر سهم بر اساس آخرین سرمایه شرکت با در نظر گرفتن ارزش بازار شرکتهای پذیرفته شده در بورس														
مدیر عامل														
درصانع فوق الذکر، ۱ سر ب به قیمت ممام شده کل ۱۶۶,۷۶۰ میلیون ریال و ارزش بازار ۲۴,۶۵۵ میلیون ریال با نرخهای سنوائی مندرج در فهرست سازمان بورس ارزیابی شده است.														
تاریخ تهیه: ۱۳۸۶/۰۲/۰۹														
تاریخ بررسی: (سهام عام)														



دوره یکماهه منتهی به ۸۶/۰۱/۳۱		سال مالی منتهی به ۸۶/۰۹/۳۰		کد: ۶۵۹۹۰۳		نماد: ونیکی	
وضعیت پرتفوی سهام شرکتهای پذیرفته شده در بورس در پایان دوره (شرکتهای باقیمت تمام نشده بیش از یک درصد کل قیمت تمام شده)				سرمایه ثبت نشده:			
مبلغ به میلیون ریال				درآمد هر سهم - ریال			
نام شرکت	ابتدای دوره		تغییرات		پایان دوره		درآمد هر سهم - ریال
	بهای تمام شده	ارزش بازار	بهای تمام شده	ارزش بازار	افزایش / کاهش	بهای تمام شده هر سهم - ریال	
سال جاری	سال قبل	ارزش بازار هر سهم - ریال	ارزش بازار	بهای تمام شده	افزایش / کاهش	بهای تمام شده هر سهم - ریال	سال جاری
شهید ایران	۳۴,۰۰۵	۲۳,۸۹۷	۰	۱۳,۴۷	۳۴,۰۰۵	۲۳,۸۹۷	۲۰۲
توسعه صنایع بهشهر	۱۱۹,۲۴۱	۹۷,۳۵۸	۰	۳,۹۶۴	۱۱۹,۲۴۱	۹۳,۳۹۴	۱۵۴
افست	۴۲,۲۷۵	۶۰,۳۱۰	۰	۴۶۸	۴۲,۲۷۵	۵۹,۸۴۲	۱,۱۱۶
نفت پارس	۸۳,۸۶۰	۱۳۱,۲۲۳	-۱۰	-۱۱۸,۵۳۳	۸۳,۸۵۰	۱۲,۶۹۰	۲,۴۰۱
سرمایه گذاری صنعت و معدن	۳۲,۶۷۲	۱۶,۶۳۴	۰	-۳۴۰	۳۲,۶۷۲	۱۶,۲۹۴	۲۵۰
سرمایه گذاری دارو پخش	۲۲۰,۵۸۲	۴۰۹,۶۶۲	۰	-۶۲,۳۰۶	۲۲۰,۵۸۲	۳۴۷,۳۵۶	۱,۱۳۸
سرمایه گذاری البرز	۷۵,۱۰۱	۵۴,۴۸۶	۰	-۶۳	۷۵,۱۰۱	۵۴,۴۳۳	۳۰۱
داروسازی دکتر عبیدی	۳۸,۹۳۰	۲۲,۲۳۲	۰	۷۸۷	۳۸,۹۳۰	۲۳,۰۱۹	۸۳۲
کف	۴۰,۴۱۳	۴۴,۷۰۲	۳۶	-۱۷۱	۴۰,۴۴۹	۴۴,۵۳۱	۳۰۴
کرین ایران	۶۸,۰۳۸	۱۵,۸۷۰	۰	۱,۱۱۰	۶۸,۰۳۸	۱۶,۹۸۰	۳۰۱
سیمان صوفیان	۶۵,۵۷۰	۵۱,۰۱۳	۰	۰	۶۵,۵۷۰	۵۱,۰۱۳	۱,۱۳۹
گازلوله	۱۰۳,۷۳۵	۲۵,۱۱۲	۰	-۱	۱۰۳,۷۳۵	۲۵,۱۱۱	۵۲۷
سیمان تهران	۵۵,۰۱۹	۵۴,۱۹۳	۰	-۳,۵۷۱	۵۵,۰۱۹	۵۰,۶۲۲	۸۶۰
سیمان کرمان	۳۸,۱۶۱	۷۱,۹۲۰	۰	-۵۱۹	۳۸,۱۶۱	۷۱,۴۰۱	۲,۰۹۷
سیمان فارس و خوزستان	۳۸,۶۴۸	۱۹,۲۵۳	۶۰	۰	۳۸,۶۴۸	۱۹,۳۱۳	۵۱۷
سیمان سپاهان	۴۱۲,۰۹۵	۱۵۸,۳۲۰	۰	-۶۶۱۱	۴۱۲,۰۹۵	۱۵۱,۷۰۹	۸۷۱
تراکتورسازی ایران	۶۱,۳۱۴	۶۰,۲۳۷	۰	-۴,۷۶۵	۶۱,۳۱۴	۵۵,۴۷۲	۱,۲۵۵
ایران ترانسفو	۴۶,۸۹۹	۸۷,۱۷۱	۰	-۱	۴۶,۸۹۹	۸۷,۱۷۰	۱,۲۳۷
پارس الکتریک	۳۲,۶۷۳	۱۰,۳۷۹	۰	-۲۳	۳۲,۶۷۳	۱۰,۳۵۶	۰
سایا	۱۹۲,۳۷۷	۲۴۴,۹۸۰	۰	۱۴,۷۷۳	۱۹۲,۳۷۷	۶۷,۲۷۶	۱,۱۶۲
سرمایه گذاری رنا	۱۴۲,۰۲۵	۲۲۷,۸۱۷	۰	-۷,۴۳۸	۱۴۲,۰۲۵	۷۸,۳۵۴	۵۰۰
صنعتی دریایی	۵۷,۵۱۱	۲۲,۶۸۱	۰	۰	۵۷,۵۱۱	۲۲,۶۸۱	۱,۱۷۲
سرمایه گذاری ساختمان	۳۸,۷۵۸	۶۵,۹۲۶	۰	-۱,۸۷۴	۳۸,۷۵۸	۶۴,۰۵۲	۳۰۰
سایر شرکتهای پذیرفته شده در بورس	۱,۱۱۰,۲۲۸	۱,۳۸۶,۸۷۷	-۱,۲۶۱	۱,۵۴۱	۱,۱۰۸,۹۶۷	۱,۳۸۸,۴۱۸	۲۷۹,۴۵۱
جمع	۳,۱۵۰,۱۳۰	۳,۳۶۲,۲۵۳	-۱,۲۳۵	-۱۹۲,۳۷۷	۳,۱۴۸,۸۹۵	۳,۱۶۹,۱۷۶	۲۰,۹۸۱
مدیر عامل	تاریخ تهیه: ۸۶/۰۲/۰۹		حسابرس		تاریخ بورس		شرکت سرمایه گذاری ملی ایران (سهامی عام)



سازمان بورس اوراق بهادار تهران
شرکت سرمایه گذاری ملی ایران (سهامی عام)

وضعیت پرتفوی سهام شرکت های خارج از بورس در پایان دوره

دوره یکماهه منتهی به ۸۶/۰۱/۳۱

نماد: ونیکی ۶۵۹۹۰۳ : کد

سرمایه ثبت شده ۲۹۰۰۰۰۰۰ میلیون ریال

سال مالی منتهی به ۸۶/۰۹/۳۰

سرمایه ثبت نشده - م . ریال

تاریخ اطلاعیه

شماره اطلاعیه

درآمد هر سهم		پایان دوره		تغییرات		ابتدای دوره		ارزش اسمی هر سهم (ریال)	آخرین سرمایه (م.ریال)	نام شرکت
سال قبل	سال جاری	درصد مالکیت	بهای تمام شده	درصد مالکیت	بهای تمام شده	درصد مالکیت	بهای تمام شده			
	۰	۱۰,۴۸	۲,۰۹۱	۰	۰	۱۰,۴۸	۲,۰۹۱	۱,۰۰۰	۲۰,۰۰۰	کارخانجات مقدم
	۰	۳,۴۶	۹۰۷	۰	۰	۳,۴۶	۹۰۷	۱,۰۰۰	۲۶,۰۰۴	صنعتی جهان
	۰	۱۰,۸۳	۱۵,۰۶۷	۰	۰	۱۰,۸۳	۱۵,۰۶۷	۱,۰۰۰	۱۴۰,۰۰۰	نساجی خسروی خراسان
	۰	۱,۷۷	۲,۸۷۳	۰	۰	۱,۷۷	۲,۸۷۳	۱,۰۰۰	۷۰,۱۱۰	کاغذ سازی پارس
	۶۰۰	۸,۸۰	۷,۴۰۳	۰	۰	۸,۸۰	۷,۴۰۳	۱۰,۰۰۰	۷۲,۰۰۰	کاغذ سازی کهریزک
	۰	۱۷,۹۰	۱,۰۳۱	۰	۰	۱۷,۹۰	۱,۰۳۱	۱,۰۰۰	۵,۷۴۱	روکش چوبی ایران
	۳۳	۱۰,۴۱	۳,۰۱۹	۰	۰	۱۰,۴۱	۳,۰۱۹	۱,۰۰۰	۳۰,۰۷۱	پارس الوان
	۰	۱۰,۰۵	۱,۴۱۷	۰	۰	۱۰,۰۵	۱,۴۱۷	۱,۰۰۰	۱۷,۲۰۰	شیشه میرال
۱۰۰	۱۰۰	۹۹,۶۰	۴۹,۸۹۴	۰	۰	۹۹,۶۰	۴۹,۸۹۴	۱,۰۰۰	۵۰,۰۰۰	کارگزاری ملی ایران
	۰	۱۰۰,۰۰	۱۰,۰۰۰	۰	۰	۱۰۰,۰۰	۱۰,۰۰۰	۱,۰۰۰	۱۰,۰۰۰	مدیریت سرمایه گذاری ملی ایران
		۰,۴۳	۱۶,۳۵۰	۰	۰	۰,۰۰	۱۶,۳۵۰	۱,۰۰۰	۳,۵۰۰	بانک پاسارگاد
			۱۰,۵۴۸	۰	۰		۱۰,۵۴۸			سایر شرکتهای خارج از بورس*
			۱۲۰,۶۰۰		۰		۱۲۰,۶۰۰			جمع

*: سرمایه گذاری در شرکتهایی که کمتر از ۳ درصد بهای تمام شده سرمایه گذاریها میباشند به صورت مجموع سایر ارائه گردد.

مدیرعامل	تاریخ تهیه: ۸۶/۰۲/۰۹	حسابرس	تاریخ بررسی
----------	----------------------	--------	-------------

شرکت سرمایه گذاری ملی ایران
(سهامی عام)

(Handwritten signature)