



تاریخ: ۸۶/۰۳/۱۹  
شماره: ۶۰/۱۵۳۷۸  
پیوست: دارد

شرکت سرمایه‌گذاری ملی ایران (سهامی عام)

نماد: ونیکی کد: ۶۵-۹۹-۰۳

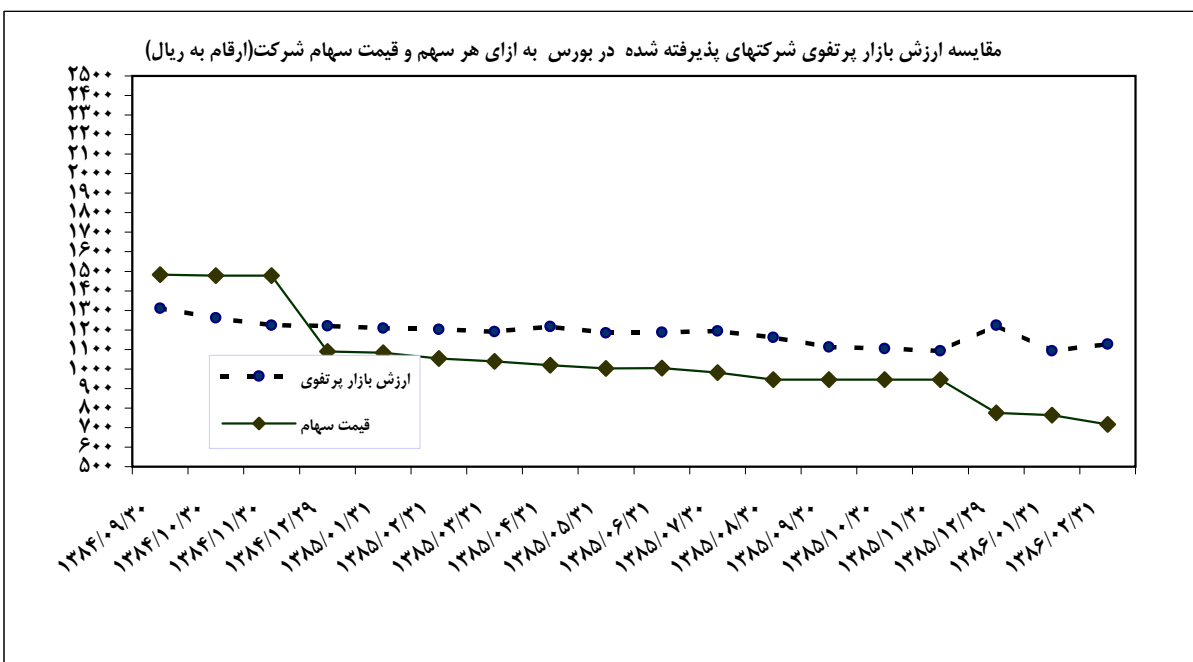
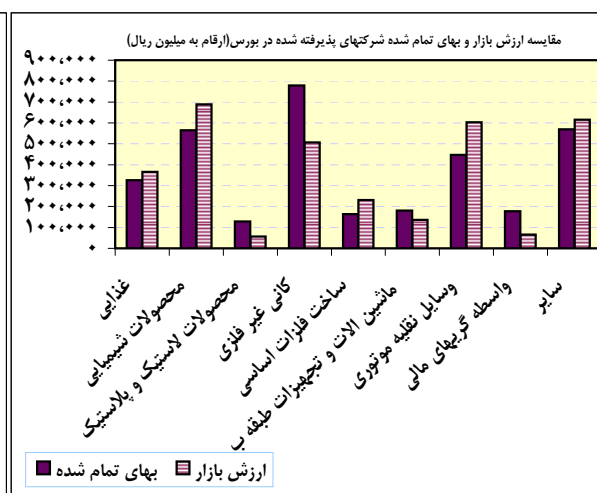

موضوع: وضعیت پرتفوی سرمایه‌گذاریها در تاریخ ۸۶/۰۲/۳۱

صورت وضعیت پرتفوی سرمایه‌گذاریها در تاریخ ۸۶/۰۲/۳۱ به شرح زیر ایفاد می‌گردد:

۱- وضعیت پرتفوی سرمایه‌گذاری به تفکیک صنعت در تاریخ ۸۶/۰۲/۳۱

۲- وضعیت پرتفوی سرمایه‌گذاری در شرکتها در تاریخ ۸۶/۰۲/۳۱

۳- صورت ریز معاملات سهام برای یک ماهه منتهی به ۸۶/۰۲/۳۱



علیرضا عسکری مازانی  
شرکت سرمایه‌گذاری ملی ایران  
(شماره ۲۵)

سازمان بورس و اوراق بهادار تهران  
شرکت سرمایه گذاری ملی ایران (سهامی عام)  
صورت خلاصه سرمایه گذاریها



شماره اطلاعیه: تاریخ اطلاعیه

دوره یکماهه منتهی به ۸۶/۰۲/۳۱ سال مالی منتهی به ۸۶/۰۹/۳۰  
کد: ۶۵۹۹۰۳۰  
سرمایه ثبت شده ۲۹۰۰۰۰۰۰ میلیون ریال  
سرمایه ثبت نشده:

شرح سرمایه گذاری	پایان دوره			ابتدای دوره			پایان دوره			ابتدای دوره			پایان دوره			ابتدای دوره		
	تعداد شرکت	بهای تمام شده	ارزش بازار	تعداد شرکت	بهای تمام شده	ارزش بازار	تعداد شرکت	بهای تمام شده	ارزش بازار	تعداد شرکت	بهای تمام شده	ارزش بازار	تعداد شرکت	بهای تمام شده	ارزش بازار	تعداد شرکت	بهای تمام شده	ارزش بازار
<b>سرمایه گذاری در سهام:</b>																		
صنعت زراعت و خدمات وابسته	۱	۳۳۷	۵۱۹	۱	۳۳۷	۱۲۲	۱	۳۳۷	۶۴۱	۱	۳۳۷	۱۲۲	۱	۳۳۷	۶۴۱	۱	۳۳۷	۵۱۹
استخراج کانی های فلزی	۲	۵,۱۱۱	۸,۶۰۶	۲	۵,۱۱۱	۱,۰۴	۲	۵,۱۱۱	۸,۱۶۹	۲	۵,۱۱۱	۱,۰۴	۲	۵,۱۱۱	۸,۱۶۹	۲	۵,۱۱۱	۸,۶۰۶
استخراج سایر معادن	۲	۴,۵۲۳	۱۴,۰۶۰	۲	۴,۵۲۳	۲,۱۸۴	۲	۴,۵۲۳	۶,۷۰۸	۲	۴,۵۲۳	۲,۱۸۴	۲	۴,۵۲۳	۶,۷۰۸	۲	۴,۵۲۳	۱۴,۰۶۰
ساخت محصولات غذایی و انواع آشامیدنی *	۳۷	۳۲۵,۰۲۵	۳۵۰,۳۹۳	۳۷	۳۲۵,۰۲۵	۲۴۴	۳۷	۳۲۵,۰۲۵	۳۶۶,۱۲۹	۳۷	۳۲۵,۰۲۵	۲۴۴	۳۷	۳۲۵,۰۲۵	۳۶۶,۱۲۹	۳۷	۳۲۵,۰۲۵	۳۵۰,۳۹۳
ساخت منسوجات *	۱۹	۱۶,۳۶۱	۲۱,۹۵۰	۱۹	۱۶,۳۶۱	۲,۳۳۸	۱۹	۱۶,۳۶۱	۱۸,۶۹۹	۱۹	۱۶,۳۶۱	۲,۳۳۸	۱۹	۱۶,۳۶۱	۱۸,۶۹۹	۱۹	۱۶,۳۶۱	۲۱,۹۵۰
ساخت چوب و محصولات چوب و چوب پنبه	۱	۴۳۲	۱,۴۹۹	۱	۴۳۲	-	۱	۴۳۲	۱,۴۹۸	۱	۴۳۲	-	۱	۴۳۲	۱,۴۹۸	۱	۴۳۲	۱,۴۹۹
ساخت کاغذ و محصولات کاغذی	۵	۸۰,۵۱	۱۰,۵۵۳	۵	۸۰,۵۱	۳۱۹	۵	۸۰,۵۱	۱۲,۱۹۷	۵	۸۰,۵۱	۳۱۹	۵	۸۰,۵۱	۱۲,۱۹۷	۵	۸۰,۵۱	۱۰,۵۵۳
انتشار چاپ و تکنیرس راه های ضبط شده	۱	۴۲,۲۷۶	۵۹,۸۴۲	۱	۴۲,۲۷۶	-۱,۱۹۰	۱	۴۲,۲۷۶	۵۸,۶۵۲	۱	۴۲,۲۷۶	-۱,۱۹۰	۱	۴۲,۲۷۶	۵۸,۶۵۲	۱	۴۲,۲۷۶	۵۹,۸۴۲
فراورده های حاصل از تصفیه نفت	۳	۹۳,۵۳۸	۱۴۶,۵۳۸	۳	۹۳,۵۳۸	۷۲۲	۳	۹۳,۵۳۸	۱۴۷,۲۶۰	۳	۹۳,۵۳۸	۷۲۲	۳	۹۳,۵۳۸	۱۴۷,۲۶۰	۳	۹۳,۵۳۸	۱۴۶,۵۳۸
ساخت مواد و محصولات شیمیایی	۴۱	۵۶۱,۴۴۶	۷۰۰,۹۶۴	۴۱	۵۶۱,۴۴۶	۱۷۱	۴۱	۵۶۱,۴۴۶	۶۸۸,۹۲۹	۴۱	۵۶۱,۴۴۶	۱۷۱	۴۱	۵۶۱,۴۴۶	۶۸۸,۹۲۹	۴۱	۵۶۱,۴۴۶	۷۰۰,۹۶۴
ساخت محصولات لاستیک و پلاستیک	۸	۱۲۷,۸۲۸	۵۶,۷۸۷	۸	۱۲۷,۸۲۸	-۱,۰۷	۸	۱۲۷,۸۲۸	۵۶,۶۸۰	۸	۱۲۷,۸۲۸	-۱,۰۷	۸	۱۲۷,۸۲۸	۵۶,۶۸۰	۸	۱۲۷,۸۲۸	۵۶,۷۸۷
ساخت سایر محصولات کانی غیر فلزی	۴۴	۷۷۵,۶۹۹	۵۱۱,۸۶۴	۴۴	۷۷۵,۶۹۹	۵۵۴	۴۴	۷۷۵,۶۹۹	۷۷۶,۲۵۲	۴۴	۷۷۵,۶۹۹	۵۵۴	۴۴	۷۷۵,۶۹۹	۷۷۶,۲۵۲	۴۴	۷۷۵,۶۹۹	۵۱۱,۸۶۴
ساخت فلزات اساسی *	۱۹	۱۲۰,۶۷۴	۱۷۰,۴۹۹	۱۹	۱۲۰,۶۷۴	۳۲,۴۰۰	۱۹	۱۲۰,۶۷۴	۱۲۲,۲۱۳	۱۹	۱۲۰,۶۷۴	۳۲,۴۰۰	۱۹	۱۲۰,۶۷۴	۱۲۲,۲۱۳	۱۹	۱۲۰,۶۷۴	۱۷۰,۴۹۹
ساخت محصولات فلزی غیر کانی *	۱۱	۴۸,۳۵۸	۴۷,۲۹۵	۱۱	۴۸,۳۵۸	۱۹	۱۱	۴۸,۳۵۸	۴۸,۳۷۷	۱۱	۴۸,۳۵۸	۱۹	۱۱	۴۸,۳۵۸	۴۸,۳۷۷	۱۱	۴۸,۳۵۸	۴۷,۲۹۵
ساخت ماشین آلات و تجهیزات طبقه بندی نشده *	۲۴	۱۵۶,۹۱۷	۱۳۴,۵۳۸	۲۴	۱۵۶,۹۱۷	۲۳,۸۶۰	۲۴	۱۵۶,۹۱۷	۱۴۵,۸۷۰	۲۴	۱۵۶,۹۱۷	۲۳,۸۶۰	۲۴	۱۵۶,۹۱۷	۱۴۵,۸۷۰	۲۴	۱۵۶,۹۱۷	۱۳۴,۵۳۸
ساخت ماشین آلات دستگاههای برقی *	۱۰	۷۹,۳۲۰	۱۱۲,۷۱۰	۱۰	۷۹,۳۲۰	۱۲۸	۱۰	۷۹,۳۲۰	۱۱۷,۷۹۲	۱۰	۷۹,۳۲۰	۱۲۸	۱۰	۷۹,۳۲۰	۱۱۷,۷۹۲	۱۰	۷۹,۳۲۰	۱۱۲,۷۱۰
ساخت رادیو تلویزیون و وسایل ارتباطی	۵	۴۰,۹۸۵	۲۲,۲۳۵	۵	۴۰,۹۸۵	۲۳	۵	۴۰,۹۸۵	۲۲,۲۵۸	۵	۴۰,۹۸۵	۲۳	۵	۴۰,۹۸۵	۲۲,۲۵۸	۵	۴۰,۹۸۵	۲۲,۲۳۵
وسایل نقلیه موتوری	۲۰	۴۴۴,۲۰۴	۶۵۱,۸۶۹	۲۰	۴۴۴,۲۰۴	۳,۳۶۲	۲۰	۴۴۴,۲۰۴	۶۰۳,۵۳۸	۲۰	۴۴۴,۲۰۴	۳,۳۶۲	۲۰	۴۴۴,۲۰۴	۶۰۳,۵۳۸	۲۰	۴۴۴,۲۰۴	۶۵۱,۸۶۹
سایر تجهیزات حمل و نقل	۲	۱,۶۵۸	۱,۳۲۹	۲	۱,۶۵۸	-	۲	۱,۶۵۸	۱,۳۲۹	۲	۱,۶۵۸	-	۲	۱,۶۵۸	۱,۳۲۹	۲	۱,۶۵۸	۱,۳۲۹
ساخت میلمان و مصنوعات طبقه بندی نشده	۱	۳	۳	۱	۳	-	۱	۳	۳	۱	۳	-	۱	۳	۳	۱	۳	۳
پیمانکاری صنعتی	۱	۵۷,۵۱۱	۲۳,۶۸۱	۱	۵۷,۵۱۱	-	۱	۵۷,۵۱۱	۲۳,۶۸۱	۱	۵۷,۵۱۱	-	۱	۵۷,۵۱۱	۲۳,۶۸۱	۱	۵۷,۵۱۱	۲۳,۶۸۱
واسطه گریهای مالی *	۱۱	۹۵,۳۳۷	۶۵,۵۴۶	۱۱	۹۵,۳۳۷	۲۵	۱۱	۹۵,۳۳۷	۶۵,۳۹۲	۱۱	۹۵,۳۳۷	۲۵	۱۱	۹۵,۳۳۷	۶۵,۳۹۲	۱۱	۹۵,۳۳۷	۶۵,۵۴۶
صنعت ساخت وسایل دقیق پزشکی و اپتیک	۱	۱۵,۲۷۶	۱۲,۸۳۹	۱	۱۵,۲۷۶	-۳,۸۰۶	۱	۱۵,۲۷۶	۹,۰۳۳	۱	۱۵,۲۷۶	-۳,۸۰۶	۱	۱۵,۲۷۶	۹,۰۳۳	۱	۱۵,۲۷۶	۱۲,۸۳۹
رایانه و فعالیتهای وابسته	۲	۱۶,۸۲۰	۱۵,۷۴۸	۲	۱۶,۸۲۱	-	۲	۱۶,۸۲۱	۱۵,۲۸۹	۲	۱۶,۸۲۱	-	۲	۱۶,۸۲۱	۱۵,۲۸۹	۲	۱۶,۸۲۱	۱۶,۸۲۰
صنعت حمل و نقل جاده ای	۱	۶,۳۵۶	۱,۳۲۴	۱	۶,۳۵۶	-	۱	۶,۳۵۶	۶,۳۵۶	۱	۶,۳۵۶	-	۱	۶,۳۵۶	۶,۳۵۶	۱	۶,۳۵۶	۶,۳۵۶
فعالیهای پشتیبانی . کمکی حمل و نقل	۱	۲,۳۰۵	۱,۸۲۱	۱	۲,۳۰۵	-	۱	۲,۳۰۵	۱,۷۲۸	۱	۲,۳۰۵	-	۱	۲,۳۰۵	۱,۷۲۸	۱	۲,۳۰۵	۲,۳۰۵
دیباغی . پرداخت چرم و ساخت انواع پاپوش	۱	۳,۹۶۵	-	۱	۳,۹۶۵	-	۱	۳,۹۶۵	۱,۱۲۵	۱	۳,۹۶۵	-	۱	۳,۹۶۵	۱,۱۲۵	۱	۳,۹۶۵	۳,۹۶۵
شرکتهای چند رشته ای	۲	۲۳,۳۷۸	۸۵	۲	۲۳,۳۷۸	-	۲	۲۳,۳۷۸	۲۳,۳۷۸	۲	۲۳,۳۷۸	-	۲	۲۳,۳۷۸	۲۳,۳۷۸	۲	۲۳,۳۷۸	۲۳,۳۷۸
تنبیه سازی . املاک و مستغلات	۷	۶۴,۸۴۶	۲۵,۰۸۹	۷	۶۴,۸۴۶	۴۳۷	۷	۶۴,۸۴۶	۸۲,۳۸۱	۷	۶۴,۸۴۶	۴۳۷	۷	۶۴,۸۴۶	۸۲,۳۸۱	۷	۶۴,۸۴۶	۶۴,۸۴۶
<b>جمع سرمایه گذاری در سهام</b>	۲۸۳	۳,۱۴۸,۸۹۵	۳,۱۶۹,۸۷۶	۲۸۳	۳,۱۴۸,۸۹۵	۳,۱۶۹,۸۷۶	۲۸۳	۳,۱۴۸,۸۹۵	۳,۲۱۴,۹۹۰	۲۸۳	۳,۱۴۸,۸۹۵	۳,۱۶۹,۸۷۶	۲۸۳	۳,۱۴۸,۸۹۵	۳,۲۱۴,۹۹۰	۲۸۳	۳,۱۴۸,۸۹۵	۳,۱۶۹,۸۷۶
<b>سایر سرمایه گذاریها</b>																		
اوراق مشارکت	-	-	-	-	-	-	-	-	-	-	-	-	-	-	-	-	-	-
سایر فعالیتهای	-	-	-	-	-	-	-	-	-	-	-	-	-	-	-	-	-	-
<b>جمع سایر سرمایه گذاریها</b>	-	-	-	-	-	-	-	-	-	-	-	-	-	-	-	-	-	-
<b>جمع کل سرمایه گذاریها</b>	۲۸۳	۳,۱۴۸,۸۹۵	۳,۱۶۹,۸۷۶	۲۸۳	۳,۱۴۸,۸۹۵	۳,۱۶۹,۸۷۶	۲۸۳	۳,۱۴۸,۸۹۵	۳,۲۱۴,۹۹۰	۲۸۳	۳,۱۴۸,۸۹۵	۳,۱۶۹,۸۷۶	۲۸۳	۳,۱۴۸,۸۹۵	۳,۲۱۴,۹۹۰	۲۸۳	۳,۱۴۸,۸۹۵	۳,۱۶۹,۸۷۶

۱,۱۲۸

ارزش بر نفوی هر سهم بر اساس آخرین سرمایه شرکت با در نظر گرفتن ارزش بازار شرکتهای پذیرفته شده در بورس

مدیر عامل: شرکت سرمایه گذاری ملی ایران (سهامی عام) تاریخ تهیه: حسابرسی تاریخ بررسی

درصایع فوق الذکر ۴۵ شرکت به قیمت تمام شده کل ۱۵۶,۳۵۶ میلیون ریال و ارزش بازار ۱۲۰,۳۵۶ میلیون ریال با نرخهای سنوالتی مندرج در فهرست سازمان بورس ارزیابی شده است.

سازمان بورس و اوراق بهادار تهران  
شرکت سرمایه گذاری ملی ایران - سهامی عام



تاریخ اطلاعات

شماره اطلاعیه

دوره یکماهه منتهی به ۸۶/۰۲/۳۱		سال مالی منتهی به ۸۶/۰۹/۳۰		کد: ۶۵۹۹۰۳۰۳		سرمایه ثبت شده ۲۹۰۰۰۰۰۰ میلیون ریال		نماد: ونیکی		
وضعیت پرتفوی سهام شرکتهای پذیرفته شده در بورس در پایان دوره (شرکتهای باقیمت تمام شده بیش از یک درصد کل قیمت تمام شده)		سرمایه ثبت نشده:								
مبلغ به میلیون ریال		پایان دوره		تغییرات		ابتدای دوره		نام شرکت		
سال جاری	سال قبل	ارزش بازار هر سهم - ریال	بهای تمام شده هر سهم - ریال	افزایش / کاهش	ارزش بازار	بهای تمام شده	درصد مالکیت	ارزش بازار	بهای تمام شده	
۱۷۸	۳۴۵	۱,۳۵۸	۲,۰۱۹	-۱۱,۱۳۵	۲۲,۸۷۰	۳۴,۰۰۵	۱۳,۴۷	-۱,۰۲۷	۰	
۱۵۴	۱۵۴	۱,۰۷۳	۱,۳۸۳	-۲۶,۷۹۴	۹۲,۴۴۷	۱۱۹,۳۴۱	۴,۷۹	-۹۴۷	۰	
۱,۱۱۳	۱,۴۴۰	۷,۳۳۳	۵,۳۲۸	۱۶,۳۷۷	۵۸,۶۵۲	۴۲,۲۷۵	۱۵,۸۷	-۱,۱۹۰	۰	
۱,۸۴۳	۳,۰۹۹	۱۱,۳۸۷	۷,۴۱۹	۴۴,۸۳۴	۱۲۸,۶۸۴	۸۳,۸۵۰	۷,۵۳	۱۱۵,۹۹۴	۰	
۱,۲۸۶	۱,۱۳۸	۸,۶۱۸	۵,۵۴۰	۱۲۲,۵۱۵	۳۳۳,۰۹۷	۲۲۰,۵۸۲	۱۳,۲۷	-۴,۲۵۹	۰	
۹۰۲	۱,۰۷۴	۵,۳۲۹	۸,۲۴۷	-۱۳,۷۷۷	۲۵,۱۵۳	۲۸,۹۳۰	۱۰,۲۶	۲,۱۳۴	۰	
۲۵۰	۳۰۱	۱,۴۲۰	۲,۳۹۴	-۳۰,۵۵۹	۴۴,۵۴۲	۷۵,۱۰۱	۷,۱۳	-۹,۸۸۱	۰	
۲۹۵	۳۷۳	۱,۳۰۵	۱,۱۸۹	۳,۹۴۵	۴۴,۶۷۹	۴۰,۷۳۴	۱۳,۷۰	۱۴۸	۲۸۵	
۴۰۱	۲۷۶	۱,۷۸۴	۶,۹۳۰	-۵۰,۸۱۷	۱۷,۶۱۵	۶۸,۴۳۲	۳,۹۵	۶۳۵	۳۹۴	
۵۲۷	۵۵۹	۱,۶۴۴	۶,۷۹۱	-۷۸,۶۳۳	۲۵,۱۱۲	۱۰۳,۷۳۵	۶,۷۹	۱	۰	
۷۵۲	۹۹۲	۵,۰۴۴	۵,۵۶۱	-۵,۱۱۹	۴۹,۹۰۰	۵۵,۰۱۹	۱,۱۰	-۷۲۲	۰	
۱,۰۲۱	۲,۵۳۰	۸,۲۵۴	۴,۴۱۲	۳۳,۲۱۴	۷۱,۳۷۵	۳۸,۱۶۱	۳,۹۲	-۲۶	۰	
۶۸۱	۱,۱۹۸	۶,۳۳۹	۸,۷۵۸	-۱۸,۱۱۳	۴۷,۴۵۷	۶۵,۵۷۰	۲,۹۹	-۳,۵۵۶	۰	
۲۰۴	۶۴۸	۲,۸۷۰	۵,۷۳۷	-۱۹,۳۱۴	۱۹,۳۳۴	۳۸,۶۴۸	-۰,۱۹	۲۱	۰	
۷۵۰	۹۳۰	۴,۱۲۲	۱۰,۹۷۱	-۲۵۷,۲۶۸	۱۵۴,۸۲۷	۴۱۲,۰۹۵	۴,۷۰	۳,۱۱۸	۰	
		۵,۰۶۴	۵,۱۶۹	۳,۰۶۳	۳۸,۵۸۹	۳۵,۵۲۶	-۰,۱۳	۲۸,۱۷۵	۲۶۶۲۱	
۱,۴۵۰	۱,۴۰۰	۵,۳۳۹	۲,۳۴۶	۱۰۵,۰۱۷	۱۹۰,۱۹۰	۸۵,۱۷۳	۴,۰۳	۱۳۴,۷۱۸	۲۳,۸۵۹	
۱,۲۸۶	۱,۶۳۴	۷,۹۹۵	۴,۳۰۱	۴۰,۳۷۱	۸۷,۱۷۰	۴۶,۸۹۹	۳,۶۳	۰	۰	
۲	۲	۴۵۸	۱,۴۴۱	-۲۲,۲۹۴	۱۰,۳۷۹	۳۲,۶۷۳	۷,۵۵	۲۳	۰	
۸۸۷	۱,۳۰۶	۲,۸۶۱	۲,۲۷۸	۴۹,۱۴۲	۲۴۱,۵۱۹	۱۹۲,۳۷۷	۱,۲۱	-۱۸,۲۳۴	۰	
۵۰۰	۵۰۰	۱,۵۲۲	۱,۰۳۲	۶۷,۶۱۶	۲۱۰,۴۴۸	۱۴۲,۸۳۲	۸,۶۴	-۹,۹۳۱	۸۰۷	
۴۶۳	۱,۳۰۲	۱,۶۴۱	۴,۱۶۰	-۳۴,۸۳۰	۲۲,۶۸۱	۵۷,۵۱۱	-۰,۹۲	۰	۰	
۱۸۰	۱۰۰	۹۴۱	۱,۹۲۴	-۱۶,۷۰۰	۱۵,۹۷۲	۳۲,۶۷۲	۱,۱۳	-۳۲۲	۰	
۳۰۰	۳۰۰	۲,۵۸۲	۱,۵۷۳	۲۴,۹۴۶	۶۳,۸۸۸	۳۸,۹۴۲	۲,۸۱	-۱۶۴	۱۸۴	
					۱۲۹,۷۱۹	۱,۲۴۳,۷۲۶	۱,۱۱۴,۰۰۷	-۱۳۴,۲۷۸	۱۳,۹۴۵	۱,۳۷۸,۰۰۴
					۵۵,۳۱۶	۳,۲۷۰,۳۰۶	۳,۲۱۴,۹۹۰	۱۰۰,۴۳۰	۶۶,۰۹۵	۳,۱۶۹,۸۱۶
										۱,۱۰۰,۰۶۲
										۳,۱۴۸,۸۹۵
										جمع
										مدیر عامل
										تاریخ تهیه:
										حسابرس
										تاریخ بررسی

شرکت سرمایه‌گذاری ملی ایران  
(سهامی عام)



سازمان بورس و اوراق بهادار تهران

شرکت سرمایه گذاری ملی ایران (سهامی عام)

وضعیت پرتفوی سهام شرکت های خارج از بورس در پایان دوره

دوره یکماهه منتهی به ۸۶/۰۲/۳۱

نماد: ونیکی کد : ۶۵۹۹۰۳

سرمایه ثبت شده ۲۹۰۰۰۰۰۰ میلیون ریال

سال مالی منتهی به ۸۶/۰۹/۳۰

سرمایه ثبت نشده - م . ریال

شماره اطلاعیه

تاریخ اطلاعیه

درآمد هر سهم		پایان دوره		تغییرات		ابتدای دوره		ارزش اسمی هر سهم (ریال)	آخرین سرمایه (م.ریال)	نام شرکت
سال جاری	سال قبل	درصد مالکیت	بهای تمام شده	درصد مالکیت	بهای تمام شده	درصد مالکیت	بهای تمام شده			
	+	۱۰,۴۸	۲,۰۹۱	+	+	۱۰,۴۸	۲,۰۹۱	۱,۰۰۰	۲۰,۰۰۰	کارخانجات مقدم
	+	۳,۴۶	۹۰۷	+	+	۳,۴۶	۹۰۷	۱,۰۰۰	۲۶,۰۰۴	صنعتی جهان
	+	۱۰,۸۳	۱۵,۰۶۷	+	+	۱۰,۸۳	۱۵,۰۶۷	۱,۰۰۰	۱۴۰,۰۰۰	نساجی خسروی خراسان
	+	۱,۷۷	۲,۸۷۳	+	+	۱,۷۷	۲,۸۷۳	۱,۰۰۰	۷۰,۱۱۰	کاغذ سازی پارس
۶۰۰		۸,۸۰	۷,۴۰۳	+	+	۸,۸۰	۷,۴۰۳	۱۰,۰۰۰	۷۲,۰۰۰	کاغذ سازی کهریزک
	+	۱۷,۹۰	۱,۰۳۱	+	+	۱۷,۹۰	۱,۰۳۱	۱,۰۰۰	۵,۷۴۱	روکش چوبی ایران
	۳۳	۱۰,۴۱	۳,۰۱۹	+	+	۱۰,۴۱	۳,۰۱۹	۱,۰۰۰	۳۰,۰۷۱	پارس الوان
	+	۱۰,۰۵	۱,۴۱۷	+	+	۱۰,۰۵	۱,۴۱۷	۱,۰۰۰	۱۷,۲۰۰	شیشه میرال
۱۰۰	۱۰۰	۹۹,۶۰	۴۹,۸۹۴	+	+	۹۹,۶۰	۴۹,۸۹۴	۱,۰۰۰	۵۰,۰۰۰	کارگزاری ملی ایران
	+	۱۰۰,۰۰	۱۰,۰۰۰	+	+	۱۰۰,۰۰	۱۰,۰۰۰	۱,۰۰۰	۱۰,۰۰۰	مدیریت سرمایه گذاری ملی ایران
		۰,۴۳	۱۶,۳۵۰	+	+	۰,۰۰	۱۶,۳۵۰	۱,۰۰۰	۳,۵۰۰	بانک پاسارگاد
			۱۰,۵۴۸	+	+		۱۰,۵۴۸			سایر شرکتهای خارج از بورس*
			۱۲۰,۶۰۰		+		۱۲۰,۶۰۰			جمع

\*: سرمایه گذاری در شرکتهایی که کمتر از ۳ درصد بهای تمام شده سرمایه گذاریها میباشدند به صورت مجموع سایر ارائه گردد.

مدیرعامل	شرکت سرمایه گذاری ملی ایران (سهامی عام)	تاریخ تهیه:	حسابرس	تاریخ بررسی
----------	--	-------------	--------	-------------



سازمان بورس و اوراق بهادار تهران  
شرکت سرمایه گذاری ملی ایران (سهامی عام)

صورت ریز معاملات سهام - تحصیل شده

دوره یکماهه منتهی به: ۸۶/۰۲/۳۱

نماد: ونیکی

کد: ۶۵۹۹۰۳

سرمایه ثبت شده ۲۰۹۰۰۰۰۰۰ میلیون ریال

سرمایه ثبت نشده:

سال مالی منتهی به ۸۶/۰۹/۳۰

مبلغ به میلیون ریال

ردیف	نام شرکت	درصد مالکیت ابتدای دوره	سهام تحصیل شده				تاریخ تحصیل	درصد مالکیت	قیمت هر سهم - ریال	بهای تمام شده		ارزش هر سهم - ریال	ارزش کل
			پذیرفته شده در بورس	خارج از بورس	مالکیت پایان دوره	درصد							
										ارزش بازار			
۱	سرمایه گذاری توسعه معادن و فلزات	۰.۱۵	۱۳۸۶/۰۲/۲۶	۰	۳,۵۸۰	۱۰.۴	۰.۱۵	۳,۵۲۳	۱۰.۲	۱۰۲	۳,۵۲۳	۱۰۲	
۲	تایمین ماسه ریخته گری	۱۰.۴	۱۳۸۶/۰۲/۱۱	۰	۱,۰۰۰	۲۱۸۴	۱۰.۴	۴,۹۹۹	۱۰.۹۱۷	۱۰۹۱۷	۴,۹۹۹	۱۰۹۱۷	
۳	مارگارین	۲.۶۴	۱۳۸۶/۰۲/۲۲	-۰.۱۱	۲,۰۱۶	۲۷۳	۲.۶۴	۲,۰۰۳	۲۷۱	۲۷۱	۲,۰۰۳	۲۷۱	
۴	روغن نباتی ناب	۸.۱	۱۳۸۶/۰۲/۲۶	-۰.۰۶	۱,۲۲۷	۲۱	۸.۱	۱,۷۱۷	۲۱	۲۱	۱,۷۱۷	۲۱	
۵	ایران مرینوس	۱۰.۶۲	۱۳۸۶/۰۲/۳۱	۲.۴۹	۲,۶۱۳	۲,۳۳۸	۱۰.۶۲	۲,۵۱۰	۲,۳۴۶	۲,۳۴۶	۲,۵۱۰	۲,۳۴۶	
۶	کارتن سازی ایران	۰.۵۴	۱۳۸۶/۰۲/۰۴	۰	۱,۰۰۰	۲۱۹	۰.۵۴	۷,۵۱۰	۱,۶۴۳	۱,۶۴۳	۷,۵۱۰	۱,۶۴۳	
۷	پتروشیمی اصفهان	۱۰.۷	۱۳۸۶/۰۲/۳۰	۰	۷,۱۹۰	۵۷	۱۰.۷	۷,۰۶۹	۵۶	۵۶	۷,۰۶۹	۵۶	
۸	دارو سازی جابر بن حیان	۱.۴۸	۱۳۸۶/۰۲/۲۴	-۰.۰۱	۹,۲۵۱	۹۳	۱.۴۸	۸,۹۲۹	۸۹	۸۹	۸,۹۲۹	۸۹	
۹	لابراتورهای رازک	۰.۸۷	۱۳۸۶/۰۲/۰۵	-۰.۰۲	۱۳,۵۳۳	۱۲۴	۰.۸۷	۱۲,۴۶۳	۱۲۲	۱۲۲	۱۲,۴۶۳	۱۲۲	
۱۰	کف	۱۳.۶۱	طی ماه	۰.۰۹	۱,۳۱۱	۲۸۵	۱۳.۶۱	۱,۳۰۵	۲۸۴	۲۸۴	۱,۳۰۵	۲۸۴	
۱۱	شرکت تولی پرس	۰.۲۴	۱۳۸۶/۰۲/۱۱	۰	۱,۰۰۰	۱۱۹	۰.۲۴	۵,۳۰۲	۶۲۸	۶۲۸	۵,۳۰۲	۶۲۸	
۱۲	کربن ایران	۳.۸۶	طی ماه	۰.۰۹	۱,۸۳۸	۳۹۴	۳.۸۶	۱,۷۸۴	۳۸۲	۳۸۲	۱,۷۸۴	۳۸۲	
۱۳	پشم شیشه ایران	۰.۲۲	۱۳۸۶/۰۲/۱۱	۰	۱,۰۰۰	۳۳	۰.۲۲	۱,۸۰۰	۵۹	۵۹	۱,۸۰۰	۵۹	
۱۴	شیشه و گاز	۱۹.۵	۱۳۸۶/۰۲/۰۵	۰	۱۶۶	۶۹۱	۱۹.۵	۱,۰۴۱	۴,۳۴۵	۴,۳۴۵	۱,۰۴۱	۴,۳۴۵	
۱۵	خاک چینی ایران	۰.۰۵	۱۳۸۶/۰۲/۰۴	۰	۱,۰۰۰	۷	۰.۰۵	۳,۳۰۱	۲۲	۲۲	۳,۳۰۱	۲۲	
۱۶	نورد و تولید قطعات فولادی	۲.۴۲	۱۳۸۶/۰۲/۱۱	۰	۱,۰۰۰	۱۹۴	۲.۴۲	۱,۷۲۹	۲۳۵	۲۳۵	۱,۷۲۹	۲۳۵	
۱۷	آلومتک	۱۲.۹۶	طی ماه	۰.۱۹	۸,۸۷۳	۸۶۴	۱۲.۹۶	۸,۷۲۴	۸۴۹	۸۴۹	۸,۷۲۴	۸۴۹	
۱۸	ملی صنایع مس ایران	۰.۰۴	طی ماه	۰.۰۹	۵,۱۶۹	۲۶,۶۲۱	۰.۰۴	۵,۰۶۴	۲۶,۰۸۱	۲۶,۰۸۱	۵,۰۶۴	۲۶,۰۸۱	
۱۹	فولاد مبارکه اصفهان	۰.۰۸	طی ماه	۰.۰۲	۱,۸۷۵	۴,۷۲۱	۰.۰۸	۱,۸۵۴	۴,۶۶۸	۴,۶۶۸	۱,۸۵۴	۴,۶۶۸	
۲۰	ماشین سازی اراک	۰.۲۷	طی ماه	۰.۰۱	۴۸۴	۱۹	۰.۲۷	۴۹۹	۱۹	۱۹	۴۹۹	۱۹	
۲۱	تراکتورسازی ایران	۴.۰۳	۱۳۸۶/۰۲/۲۳	۰	۹۲۸	۲۳,۸۵۹	۴.۰۳	۵,۲۳۹	۵۵,۴۷۲	۵۵,۴۷۲	۵,۲۳۹	۵۵,۴۷۲	
۲۲	صنعتی مهرآباد	۰.۱۲	۱۳۸۶/۰۲/۱۱	۰	۱,۰۰۰	۳۱	۰.۱۲	۳,۴۲۷	۱۰۷	۱۰۷	۳,۴۲۷	۱۰۷	
۲۳	کابل البرز	۸.۱۱	۱۳۸۶/۰۲/۲۴	۲.۶۳	۳۲	۹۷	۸.۱۱	۱,۰۵۹	۳,۱۷۷	۳,۱۷۷	۱,۰۵۹	۳,۱۷۷	
۲۴	پارس خودرو	۰.۰۵	طی ماه	۰.۱	۲,۱۷۶	۲,۵۸۷	۰.۰۵	۲,۱۹۰	۲,۶۰۳	۲,۶۰۳	۲,۱۹۰	۲,۶۰۳	
۲۵	سرمایه گذاری گروه صنعتی رنا	۸.۶۱	۱۳۸۶/۰۲/۳۰	۰.۰۳	۱,۵۱۲	۸۰۷	۸.۶۱	۱,۵۲۳	۸۱۲	۸۱۲	۱,۵۲۳	۸۱۲	
۲۶	بانک پارسیان	۰	۱۳۸۶/۰۲/۲۳	۰	۱,۷۵۵	۳۵	۰	۱,۸۰۴	۳۶	۳۶	۱,۸۰۴	۳۶	
۲۷	سرمایه گذاری ساختمان ایران	۲.۸	طی ماه	۰.۰۱	۲,۶۲۳	۱۸۴	۲.۸	۲,۵۸۲	۱۸۰	۱۸۰	۲,۵۸۲	۱۸۰	
۲۸	ساختمان اصفهان	۰.۴۴	طی ماه	۰	۱,۰۰۰	۲۴۴	۰.۴۴	۱,۳۷۰	۲۳۳	۲۳۳	۱,۳۷۰	۲۳۳	
	جمع				۶۷,۲۰۵	-			۱۱۵,۸۵۹				

شرکت سرمایه گذاری ملی ایران  
(سهامی عام)

مدیرعامل

تاریخ تهیه:

حسابرس

تاریخ بررسی

\* افزایش سرمایه

\*\* مبلغ ۳۰۰۰ میلیون ریال بهای اسمی خرید تعداد ۳ میلیون حق تقدم کابل البرز، در تاریخ ۱۳۸۶/۰۳/۰۷ پرداخت شده است.



سازمان بورس و اوراق بهادار تهران

شرکت سرمایه گذاری ملی ایران (سهامی عام)

صورت ریز معاملات سهام - واگذار شده

دوره یکماهه منتهی به: ۸۶/۰۲/۳۱

شماره اطلاعیه	تاریخ اطلاعیه
---------------	---------------

نماد: ونیکی	کد: ۶۵۹۹۰۳	سرمایه ثبت شده ۲۹۰۰۰۰۰۰ میلیون ریال
سال مالی منتهی به: ۸۶/۰۹/۳۰	سرمایه ثبت نشده:	

مبلغ به میلیون ریال

ردیف		نام شرکت		درصد مالکیت ابتدای دوره	تاریخ واگذاری	درصد مالکیت	بهای تمام شده هر سهم - ریال	بهای تمام شده - م ریال	مبلغ واگذاری	سود(زیان) واگذاری	درصد مالکیت پایان دوره
۱	داروسازی سبحان	۰,۴۰	۱۳۸۶/۰۲/۰۳	۰,۲۶	۲,۹۰۶	۹۰۱	۱,۱۵۷	۲۵۶	۰,۱۴		
۲	سیمان شرق	۲,۰۴	۱۳۸۶/۰۲/۰۱	۰,۰۱	۳,۵۳۸	۱۷۷	۱۹۰	۱۳	۲,۰۳		
۳	لنت ترمز ایران	۹,۱۰	۱۳۸۶/۰۲/۳۱	۰,۰۵	۳,۲۰۸	۳۲	۲۰	-۱۲	۹,۰۵		
جمع						۱,۱۱۰	۱,۳۶۷	۲۵۷			

مدیرعامل	شرکت سرمایه گذاری ملی ایران (سهامی عام)	تاریخ تهیه	حسابرس	تاریخ بررسی
----------	---	------------	--------	-------------