



بسمه تعالی

تاریخ: ۸۶/۰۳/۲۶

اطلاعیه

شماره: ۶۰/۱۵۵۳۹

پیوست: دارد

سازمان بورس و اوراق بهادار

تالار فرعی

شرکت صنعتی ناب (سهامی عام)

نماد: غناب کد: ۰۵-۱۴-۱۵

موضوع: پیش‌بینی درآمد هر سهم سال مالی منتهی به ۸۶/۱۲/۲۹ (حسابرسی شده)

به پیوست اطلاعات پیش‌بینی درآمد هر سهم سال مالی منتهی به ۸۶/۱۲/۲۹ و مفروضات مبنای تهیه پیش‌بینی (حسابرسی شده) به همراه اظهار نظر حسابرس شرکت صنعتی ناب (سهامی عام) که طی نامه شماره ۱۳۹/۴۶۳ مورخ ۸۶/۰۳/۲۱ ارسال گردیده است ایفاد می‌گردد.

*: شرکت پیش‌بینی درآمد هر سهم سال مالی منتهی به ۸۶/۱۲/۲۹ را در تاریخ ۸۶/۰۲/۱۹ مبلغ ۲۵۰ ریال اعلام نموده که طی اطلاعیه شماره ۶۰/۱۴۸۰۹ مورخ ۸۶/۰۲/۲۴ به بازار انعکاس یافته است.

*: مطابق بند ۲ گزارش حسابرس " در صورت سود و زیان پیش‌بینی شده مورد گزارش، با در نظر گرفتن افزایش تولید، افزایش فروش روغن آزاد و کاهش عملیات کارمزدی، فروش به میزان ۴۰ هزار تن و به مبلغ ۲۲۵ میلیارد ریال تعیین شده که به ترتیب ۲۹ درصد و ۸۳ درصد نسبت به سال قبل و ۲۹ درصد و ۱۴۸ درصد نسبت به متوسط سه سال اخیر افزایش نشان می‌دهد. طی دومه‌ماه اول سال جاری ۹ درصد از بودجه فروش تحقق یافته و نرخ متوسط فروش روغن آزاد و خرید مواد اولیه آن (روغن خام) به ترتیب ۲۴ درصد و ۲۲/۵ درصد پیش‌بینی شده در بودجه فروش و خرید بوده است. مضافاً مبلغ ۱۱ میلیارد ریال بعنوان مابه‌التفاوت نرخ ارز و در خصوص یارانه دریافتی از وزارت صنایع و معادن (صنایع غیر فلزی) در ارتباط با هزینه‌های تصفیه و بسته‌بندی در نظر گرفته شده که مدارک و مستندات آن ارائه نگردیده است. به نظر هیئت مدیره عدم تحقق فروش و حاشیه سود پیش‌بینی شده طی دومه‌ماه سال جاری در ماههای بعد قابل جبران بوده، روند افزایش نرخ‌های فروش متناسب با روند افزایش نرخ‌های خرید خواهد بود و مبلغ یارانه پیش‌بینی شده همانند سال‌های قبل قابل دریافت از وزارت ذیربط است. "

رئیس اداره نظارت بر ناشران بورسی

امیر حمزه مال‌میر

رونوشت:

شرکت صنعتی ناب (سهامی عام) مدیریت محترم عامل - جهت استحضار

مؤسسه حسابرسی شراکت (حسابرس محترم) - جهت استحضار

معاون نظارت بر بورس‌ها و ناشران / شرکت بورس اوراق بهادار تهران / نظارت بر ناشران بورسی / بازرسی امور کارگزاران / پژوهش، توسعه و مطالعات اسلامی / شرکت اطلاع رسانی

شرکت گروه صنعتی ناب (سهامی عام)
گزارش حسابرسان مستقل
در باره اطلاعات مالی پیش بینی شده
برای سال مالی منتهی به ۲۹ اسفند ماه ۱۳۸۶

مؤسسه حسابرسی شراکت

سیروس گوهری - مجید کشورپژوه - حسن فریبا

"حسابداران رسمی"

بسمه تعالی

گزارش حسابرسان مستقل درباره اطلاعات مالی پیش بینی شده

به هیئت مدیره شرکت گروه صنعتی ناب (سهامی عام)

- ۱- صورت سود و زیان پیش بینی شده شرکت گروه صنعتی ناب (سهامی عام) برای سال مالی منتهی به ۲۹ اسفندماه ۱۳۸۶، همراه با سایر اطلاعات مالی پیش بینی شده که پیوست می باشد، طبق استاندارد حسابرسی رسیدگی به اطلاعات مالی آتی"، مورد رسیدگی این موسسه قرار گرفته است. مسئولیت اطلاعات مالی پیش بینی شده مزبور و مفروضات مبنای تهیه آنها با هیئت مدیره شرکت است.
- ۲- در صورت سود و زیان پیش بینی شده مورد گزارش، با در نظر گرفتن افزایش تولید، افزایش فروش روغن آزاد و کاهش عملیات کارمزدی، فروش به میزان ۴۰ هزار تن و به مبلغ ۲۲۵ میلیارد ریال تعیین شده که به ترتیب ۲۹ درصد و ۸۳ درصد نسبت به سال قبل و ۲۹ درصد و ۱۴۸ درصد نسبت به متوسط سه سال اخیر افزایش نشان می دهد. طی دو ماهه اول سالجاری ۹ درصد از بودجه فروش تحقق یافته و نرخ متوسط فروش روغن آزاد و خرید مواد اولیه آن (روغن خام) به ترتیب ۲۴ درصد و ۲۲/۵ درصد بیش از مبالغ پیش بینی شده در بودجه فروش و خرید بوده است. مضافاً مبلغ ۱۱ میلیارد ریال بعنوان مابه التفاوت نرخ ارز و درخصوص یارانه دریافتی از وزارت صنایع و معادن (صنایع غیر فلزی) در ارتباط با هزینه های تصفیه و بسته بندی در نظر گرفته شده که مدارک و مستندات آن ارائه نگردیده است. به نظر هیئت مدیره عدم تحقق فروش و حاشیه سود پیش بینی شده طی دو ماهه سالجاری در ماههای بعد قابل جبران بوده، روند افزایش نرخهای فروش متناسب با روند افزایش نرخهای خرید خواهد بود و مبلغ یارانه پیش بینی شده همانند سالهای قبل قابل دریافت از وزارت ذیربط است.
- ۳- براساس رسیدگی به شواهد پشتوانه مفروضات و با فرض تحقق مورد مندرج در بند ۲ فوق، این موسسه به مواردی برخورد نکرده است که متقاعد شود مفروضات مزبور، مبنای معقولی را برای تهیه اطلاعات مالی پیش بینی شده فراهم نمی کند. به علاوه به نظر این موسسه، صورت سود و زیان پیش بینی شده مزبور، براساس مفروضات به گونه ای مناسب تهیه و طبق استانداردهای حسابداری ارائه شده است.
- ۴- نتایج واقعی احتمالاً متفاوت از پیش بینی ها خواهد بود، زیرا رویدادهای پیش بینی شده اغلب به گونه ای مورد انتظار رخ نمی دهد و تفاوتهای حاصل می تواند با اهمیت باشد.

مؤسسه حسابرسی شراکت

تاریخ: ۹ خرداد ماه ۱۳۸۶

"حسابداران رسمی"
سیروس گوهری
مجید کشورپژوه
(م)

بسمه تعالی

شرکت صنعتی تاب (سهامی عام)

فرم شماره ۱

تاریخ: ۱۳۸۶/۳/۷

برآورد (EPS) توسط شرکت برای سال مالی منتهی به ۱۳۸۶/۱۲/۲۹

شماره:

نماد معاملاتی: غتاب کد: ۱۵۱,۴-۴

مبالغ به میلیون ریال

۱- صورت سود (زیان):

شرح	واقعی سال مالی قبل (حسابرسی نشده) ۱۳۸۵/۱۲/۲۹	پیش بینی سال مالی منتهی به ۱۳۸۶/۱۲/۲۹	درصد تغییرات	دلایل تغییرات
درآمد حاصل از فروش	۱۲۲,۷۳۹	۲۲۵,۱۶۰	۸۳.۵	تغییر ترکیب فروش از کارمزدی به آزاد افزایش تولید نسبت نرخ
بهای تمام شده کالای فروخته شده	(۹۸,۰۵۷)	(۱۹۷,۹۵۸)	۱۱۷.۰	تغییر ترکیب فروش از کارمزدی به آزاد افزایش تولید و افزایش نرخ روغن خام به بهای فروش
سود (زیان) ناخالص	۲۴,۶۷۲	۲۷,۲۰۲	۱۰.۳	تغییر ترکیب فروش از کارمزدی به آزاد افزایش تولید و افزایش نرخ روغن خام به نرخ بهای فروش
خالص درآمدها (هزینه های عملیاتی)	(۹,۴۱۶)	(۱۱,۳۰۰)	۲۳.۰	-
سود (زیان) عملیاتی	۱۵,۲۵۶	۱۵,۹۰۲	۴.۲	-
هزینه های مالی	(۹,۹۵۶)	(۹,۹۶۴)	(۰.۵)	-
درآمد حاصل از سرمایه گذاری	۱۳	۱۳	-	-
خالص درآمدها (هزینه های متفرقه)*	۹۲۰	۴۹۳	(۴۶.۴)	کاهش در فروش داراییهای ثابت
سود (زیان) قبل از اقلام غیر مترقبه / اثرات شایسته تغییر در اصول حسابداری	۶,۲۳۳	۶,۴۴۴	۳.۴	-
اقلام غیر مترقبه / اثرات شایسته تغییر در اصول حسابداری	-	-	-	-
سود (زیان) قبل از کسر مالیات	۶,۲۳۳	۶,۴۴۴	۳.۴	-
مالیات**	(۱,۳۹۷)	(۱,۴۴۴)	۳.۴	-
سود (زیان) خالص پس از کسر مالیات	۴,۸۳۶	۵,۰۰۰	۳.۴	-
نسبت سود (زیان) خالص پس از کسر مالیات به فروش	۳۹.۴	۲۲.۲	-	-
تعداد سهام شرکت - به هزار سهم	۲۰,۰۰۰	۲۰,۰۰۰	-	-

۲۵۰ ریال

پیش بینی سود هر سهم حاصل پس از کسر مالیات برای سال مالی منتهی به ۱۳۸۶/۱۲/۲۹

* اقلام عمده خالص درآمدها (هزینه های متفرقه مشخص گردد - صورت زیر در ذمه به یادداشت بوده درآمدها و هزینه های غیر عملیاتی

** در صورتیکه نرخ مالیات شرکت با نرخ مالیات شرکتهای بررسی متفاوت میباشد توضیح در خصوص علت تفاوت ارائه گردد.

۲- جدول مقداری تولید و فروش (در صورتیکه تنوع تولیدات زیاد است اطلاعات ذیل به پیوست ارسال گردد):

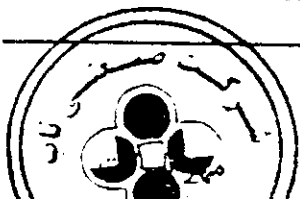
شرح	واحد	واقعی سال مالی قبل (حسابرسی نشده) ۱۳۸۵/۱۲/۲۹	پیش بینی سال مالی منتهی به ۱۳۸۶/۱۲/۲۹	درصد تغییرات	دلایل تغییرات
مقدار تولید:					
روغن دولتی	تن	۲,۸۲۹	۴,۵۰۰	۵۹.۱	-
روغن تعدادی	تن	۶,۷۲۴	۷,۰۰۰	۴.۱	-
روغن آزاد	تن	۶,۷۶۷	۱۹,۰۰۰	۲۱۱.۰	عدم سفارش روغن کارمزدی بدلیل بالا رفتن نرخ روغن خام و استفاده از ظرفیت عملی کارخانه (افزایش تولید)
روغن کارمزدی	تن	۱۳,۰۸۵	۹,۵۰۰	(۲۷.۴)	عدم سفارش روغن کارمزدی بدلیل بالا رفتن نرخ روغن خام و استفاده از ظرفیت عملی کارخانه (افزایش تولید)
مقدار فروش:					
روغن دولتی	تن	۲,۸۲۹	۴,۵۰۰	۵۹.۱	-
روغن تعدادی	تن	۶,۹۲۴	۷,۰۰۰	۱.۱	-
روغن آزاد	تن	۸,۱۴۸	۱۹,۰۰۰	۲۱۱.۰	عدم سفارش روغن کارمزدی بدلیل بالا رفتن نرخ روغن خام و استفاده از ظرفیت عملی کارخانه (افزایش تولید)
روغن کارمزدی	تن	۱۳,۰۵۷	۹,۵۰۰	(۲۷.۲)	عدم سفارش روغن کارمزدی بدلیل بالا رفتن نرخ روغن خام و استفاده از ظرفیت عملی کارخانه (افزایش تولید)
موجودی آماده برای:					
روغن دولتی	تن	۲,۸۲۹	۴,۵۰۰	۵۹.۱	-
روغن تعدادی	تن	۶,۹۲۴	۷,۱۷۵	۱.۰	-
روغن آزاد	تن	۸,۲۹۴	۱۹,۱۴۶	۲۱۰.۰	عدم سفارش روغن کارمزدی بدلیل بالا رفتن نرخ روغن خام و استفاده از ظرفیت عملی کارخانه (افزایش تولید)
روغن کارمزدی	تن	۱۳,۰۸۵	۹,۵۲۸	(۲۷.۲)	عدم سفارش روغن کارمزدی بدلیل بالا رفتن نرخ روغن خام و استفاده از ظرفیت عملی کارخانه (افزایش تولید)
مبلغ فروشی:					
روغن دولتی	م. ریال	۸,۵۲۶	۱۰,۵۷۳	۲۴.۰	-
روغن تعدادی	م. ریال	۲۹,۷۳۶	۳۲,۱۸۷	۸.۲	-
روغن آزاد	م. ریال	۶۲,۸۰۲	۱۶۵,۳۰۰	۱۶۳.۲	عدم سفارش روغن کارمزدی بدلیل بالا رفتن نرخ روغن خام و استفاده از ظرفیت عملی کارخانه (افزایش تولید)
روغن کارمزدی	م. ریال	۲۱,۶۶۵	۱۷,۱۰۰	(۲۱.۱)	عدم سفارش روغن کارمزدی بدلیل بالا رفتن نرخ روغن خام و استفاده از ظرفیت عملی کارخانه (افزایش تولید)
جمع	م. ریال	۱۲۲,۷۳۹	۲۲۵,۱۶۰	۹۱	-

در صورتیکه در طی سال تغییر نرخ وجود داشته یا بیش یا پیش بینی می شود، جزئیات ارائه گردد.

در طی سال مالی مورد پیش بینی، نرخ فروش روغن آزاد، تحت تاثیر روغن خام در بازارهای جهانی است.

امضاء مدیر مالی

امضاء مدیر عامل



توضیحات: (در صورتیکه فروش محصولات شرکت فصلی است به تفکیک فصلها مقدار فروش و درصد آن توضیح داده شود).
مورد ندارد.

۳- جدول مقداری و ریالی خرید و مصرف مواد اولیه: (اقلام عمده مواد اولیه کالای ساخته شده به تفکیک نوشته شود):
(در صورتیکه تنوع مواد اولیه اصلی محصولات زیاد است اطلاعات بند ۳ و ۴ به پیوست ارسال گردد).

دلایل تغییرات	درصد افزایش (کاهش) نسبت به سال قبل	پیش بینی سال مالی منتهی به ۱۳۸۶/۱۲/۲۹		واقعی سال مالی قبل منتهی به ۱۳۸۵/۱۲/۲۹ (حسابرسی نشده)		واحد	شرح
		مبلغ (م.ریال)	مقدار	مبلغ (م.ریال)	مقدار		
موجودی اول دوره:							
	(۷۰۰)	۶۵۵	۳۱۲	۲,۲۱۱	۱,۰۵۳	تن	روغن خام
	(۴۵۰)	۳,۳۶۱	۱,۶۵۱	۶,۱۱۱	۳,۳۱۶	تن	ورق حلب
	(۳۴۰)	۹۸۹	*	۱,۵۰۰	*	*	سایر

	(۴۹۰)	۵,۰۰۵	*	۹,۸۲۲	*	*	جمع
خرید طی دوره:							
بدلیل استفاده از ظرفیت عملی کارخانه (افزایش تولید)	۲۰۰۰	۱۵۶,۷۴۳	۴۲,۱۰۵	۵۲,۳۱۴	۳۰,۲۱۲	تن	روغن خام
به دلیل افزایش تولید روغن	۲۵۰	۱۱,۵۰۰	۷۰۰	۹,۲۳۶	۷۰۰	تن	ورق حلب
بدلیل افزایش تولید روغن	۱۴۸۰	۱۱,۰۰۰	*	۴,۴۳۹	*	*	سایر

	۱۷۲۰	۱۷۹,۲۴۳	*	۶۵,۹۸۹	*	*	جمع
مصرف طی دوره:							
بدلیل استفاده از ظرفیت عملی کارخانه (افزایش تولید)	۱۹۱۰	۱۵۶,۷۴۳	۴۲,۱۰۵	۵۳,۸۷۰	۳۰,۹۵۳	تن	روغن خام
بدلیل افزایش تولید روغن	(۴۰)	۱۱,۵۰۰	۷۰۰	۱۱,۹۸۶	۲,۳۶۵	تن	ورق حلب
بدلیل افزایش تولید روغن	۱۲۲۰	۱۱,۰۰۰	*	۴,۹۵۰	*	*	سایر

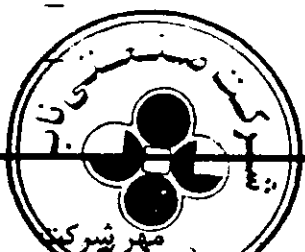
	۱۵۳۰	۱۷۹,۲۴۳	*	۷۰,۸۰۶	*	*	جمع

* دلیل ناهمگن بودن واحد سنجش مواد موجود در انبار، مقادیر در جدول منظور نگردیده است.
۴- اقلام عمده مواد اولیه تشکیل دهنده یک واحد کالای ساخته شده: قوطی ۴/۵ کیلونی تعادلی

پیش بینی هزینه برای یک واحد کالا			هزینه برای یک واحد کالا			شرح	
سال مالی منتهی به ۱۳۸۶/۱۲/۲۹			سال مالی قبل منتهی به ۱۳۸۵/۱۲/۲۹ (حسابرسی نشده)				
درصد	مبلغ - ریال	مقدار	درصد	مبلغ - ریال	مقدار	واحد	
۶۰	۸,۱۰۰	۴۵	۶۵	۷,۹۲۰	۴۵	کیلوگرم	روغن خام
۴۰	۵,۳۳۹	۰/۳۲۵	۳۵	۴,۲۸۸	۰/۳۲۵	کیلوگرم	ورق حلب

۵- بازار فروش و منابع تامین مواد اولیه (دلایل تغییرات نسبت به سال قبل توضیح داده شود):

دلایل تغییرات	پیش بینی سال مالی منتهی به ۱۳۸۶/۱۲/۲۹		سال مالی قبل منتهی به ۱۳۸۵/۱۲/۲۹ (حسابرسی نشده)	
	درصد نسبت به کل فروش	مبلغ - م.ریال	درصد نسبت به کل فروش	مبلغ - م.ریال
-	۱۰۰	۲۲۵,۱۶۰	۱۰۰	۱۲۲,۷۲۹
-	-	-	-	-
	درصد نسبت به کل مواد اولیه مورد نیاز	مبلغ - م.ریال	درصد نسبت به کل مواد اولیه مورد نیاز	مبلغ - م.ریال
-	۱۰۰	۱۷۹,۲۴۳	۱۰۰	۶۵,۹۸۹
-	-	-	-	-



امضاء مدیر عامل

امضاء مدیر مالی

شرح	واقعی سال مالی قبل منتهی به ۱۳۸۵/۱۲/۲۹				پیش بینی سال مالی منتهی به ۱۳۸۶/۱۲/۲۹			
	نوع ارز	مبلغ ارزی	نرخ برابری (ریال)	مبلغ ریالی (م ریال)	نوع ارز	مبلغ ارزی	نرخ برابری (ریال)	مبلغ ریالی (م ریال)
منابع ارزی:								
فروش صادراتی
ارز تخصیصی
ارز واريزنامه
جمع
مصارف ارزی:								
خرید مواد اولیه
خرید دارائیهای ثابت
جمع

۶- توضیح در مورد ظرفیت تولیدی که شرکت سود و زیان خود را پیش بینی نموده است :

شرح محصولات	واحد	ظرفیت اسمی	ظرفیت واقعی سال مالی قبل (حسابرسی نشده)	ظرفیت پیش بینی سال مالی ۸۶/۱۲/۲۹	دلایل تغییرات
روغن ساخته شده	تن	۴۰,۰۰۰	۲۹,۴۰۵	۴۰,۰۰۰	کمیسیون خام در سال مالی قبل واستفاده از ظرفیت عملی کارخانه در سال جاری (افزایش تولید)
.
.
.
.
.
.
.
.

۷- تفکیک هزینه های ثابت و متغیر قیمت تمام شده کالا در ظرفیت پیش بینی شده :

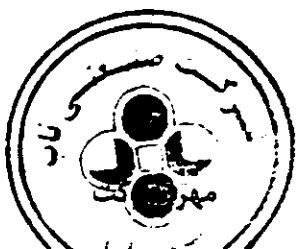
شرح هزینه ها	مبلغ به میلیون ریال		متغیر (درصد)		ثابت (درصد)		دلایل تغییرات
	واقعی سال قبل (حسابرسی نشده)	پیش بینی سال جاری	واقعی سال قبل	پیش بینی سال جاری	واقعی سال قبل	پیش بینی سال جاری	
مواد مستقیم	۷۰,۸۰۶	۱۷۹,۲۴۳	۱۰۰	۱۰۰	.	.	.
دستمزد مستقیم	۸,۰۲۱	۹,۶۲۵	.	.	۱۰۰	۱۰۰	.
سربار	۲۰,۹۰۹	۲۵,۰۹۰	۵۳	۵۳	۴۷	۴۷	.
جمع	۹۹,۷۳۶	۲۱۳,۹۵۸	۸۲	۹۰	۱۸	۱۰	.

۸- وضعیت مالیاتی سه سال گذشته و وضعیت فعلی:

(میلیون ریال)

سال	سود(زیان) ابرازی	درآمد تشخیصی	مالیات ابرازی	مالیات تشخیصی	مالیات قطعی	مبلغ پرداخت شده	ذخیره مالیات
۱۳۸۲	۵۹۸	۱,۸۲۳	۱۳۵	۴۵۶	۴۵۶	۴۵۶	.
۱۳۸۳	۴۴۰	۲,۱۹۸	۹۴	۵۵۰	۴۷۰	۴۷۰	.
۱۳۸۴	۳,۸۱۷	.	۸۵۹	.	.	۸۵۹	.
۱۳۸۵	۶,۲۳۳	.	۱,۳۹۷	.	.	.	۱,۳۹۷

مالیات عملکرد شرکت در سال ۱۳۸۴ مورد رسیدگی مقامات مالیاتی قرار گرفته است اما تاریخ این گزارش برگ مالیات تشخیصی از این بابت صادر نشده است .



امضاء مدیر عامل

امضاء مدیر مالی

مورد ندارد.

۱۰- پیش بینی تعدیلات سنواتی: (میزان اثر تعدیل سنواتی بر روی سود انباشته اول دوره مشخص گردد):

مورد ندارد.

۱۱ طرحهای عمده در دست اجراء، منابع تامین آن، درصد پیشرفت کار و پیش بینی طرحهای آتی: **مورد ندارد.**
در صورتیکه تاکنون اندوخته طرح و توسعه در حسابها منظور شده، چگونه مصرف شده است؟

(مبلغ به میلیون ریال)

نام طرح	برآورد هزینه سرمایه گذاری	هزینه های انجام شده تاکنون	درصد پیشرفت کار	تاریخ بهره برداری	اثرات سودآوری بر درآمد هر سهم (ریال)
.
.
.
.
.

۱۲- ترکیب صاحبان سهام در تاریخ ۱۳۸۵/۱۲/۲۹ به شرح ذیل می باشد:

نام سهامدار	تعداد سهام	درصد
حسین مصلح نیا	۷,۰۰۱,۰۰۰	۳۵.۰
شرکت سرمایه گذاری خانه های بهتر شرق	۶,۹۴۵,۹۱۰	۳۴.۸
موسسه خیریه عاطفه	۲,۴۱۱,۲۷۳	۱۲.۰
شرکت سرمایه گذاری ملی ایران	۱,۶۱۹,۵۶۷	۸.۱
شرکت سرمایه گذاری توسعه صنعتی ایران	۲۲۰,۰۰۰	۱.۱
سایر سهامداران	۱,۸۰۲,۲۵۰	۹.۰
جمع	۲۰,۰۰۰,۰۰۰	۱۰۰

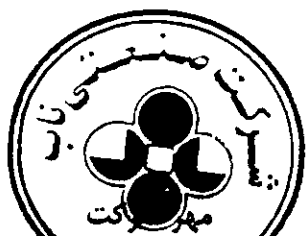
۱۳- پیشنهادات آتی هیئت مدیره:

۱۳-۱ پیش بینی افزایش سرمایه (مبلغ و محل تامین آن مشخص شود):

مورد ندارد.

۱۳-۲ نحوه تخصیص سود:

دلائل تغییرات	درصد تغییر	سال ۱۳۸۶	سال ۱۳۸۵ (حسابرسی نشده)	نحوه تخصیص سود
بدلیل عدم نقدینگی هیچگونه سودی به صاحبان سهام پرداخت نخواهند شد	۱۰۶.۰	۹,۷۱۷	۴,۷۱۷	سود قابل تخصیص (خالص)
.	.	.	.	میزان سود تقسیمی (خالص)
.	.	.	.	اندوخته قانونی
.	.	.	.	اندوخته طرح و توسعه
.	.	.	.	سایر (پاداش هیئت مدیره)



امضاء مدیر عامل

امضاء مدیر مالی

(در صورتیکه شرکتهای مذکور در بورس نیستند ، راجع به وضعیت و روند سود دهی آنها توضیح داده شود.)

دلایل تغییرات	قیمت تمام شده (م.ریال)		درصد سرمایه گذاری		مبلغ سرمایه (م.ریال)	نوع فعالیت	نام شرکت
	سال جاری	سال قبل (حسابرسی نشده)	سال جاری	سال قبل (حسابرسی نشده)			
.	۹۰۱,۱	۹۰۱,۱	.	.	.	دانه روغنی	کشت دانه های روغنی
.	۱۳,۳	۱۳,۳	.	.	.	خدماتی	مرکز آموزش تحقیقات
.	۰,۲	۰,۲	.	.	.	تولیدی	گلناز کرمان
.	۵۰	۵۰	.	.	.	تعاونی	شرکت تعاونی فردا
.
.
.	۹۶۴,۵	۹۶۴,۵	جمع

توضیحات: مورد ندارد.

۱۵- سایر موارد:(هرگونه موارد با اهمیتی که در چارچوب فوق وجود نداشته و نیاز به توضیح دارد)

در تهیه اطلاعات مالی پیش بینی شده برای سال مالی منتهی به ۱۳۸۶/۱۲/۲۹ مبنای خریدروغن خام براساس آخرین نرخ روغن خام در بازارهای جهانی می باشد که پیش بینی می شود با توجه به کمبود روغن خام و روند افزایشی روغن خام در بازارهای جهانی نرخ مذکور در طی سال مورد پیش بینی دستخوش تغییرات گردند که این امر احتمالاً " باعث تعدیل بودجه پیش بینی شده ، در طی سال مالی خواهد شد .

* شرکت گروه صنعتی ناب (سهامی عام) در تاریخ ۱۳۵۲/۷/۲ و تحت شماره ۱۷۵۹۹ در اداره ثبت شرکتهای به ثبت رسیده و تاتیه این گزارش در موضوع اصلی شرکت هیچگونه تغییری حاصل نگردیده است .

** در مورد رویه های حسابداری شرکت نسبت به سال قبل هیچگونه تغییری حاصل نگردیده است .

مدیریت شرکت متعهد می گردد در صورت وقوع موارد خاص و یا رویداد با اهمیتی که دارای آثار قابل توجه در وضعیت مالی خصوصاً تاثیرگذار در برآورد سود هر سهم (EPS) هستند از قبیل تغییرات ناشی از نرخ محصولات ، نرخ مواد اولیه ، تولید محصولات جدید ، تخصیص ارز ، تغییر وضعیت بازار و سایر موارد تاثیرگذار در مبنای برآوردهای انجام شده در اسرع وقت اطلاعات لازم را به سازمان اعلام نمایند .



امضاء مدیر عامل

تاریخ تنظیم: ۱۳۸۶/۳/۷

امضاء مدیر مالی

شرکت گروه صنعتی ناب (سهامی عام)

فهرست پیوست اطلاعات مالی پیش بینی شده برای سال مالی منتهی به ۱۳۸۶/۱۲/۲۹

شماره صفحه

عنوان

۷ و ۸	مفروضات اطلاعات مالی پیش بینی شده سال مالی منتهی به ۱۳۸۶/۱۲/۲۹
۹	پیش بینی سودوزیان سال ۱۳۸۶
۱۰	بهای تمام شده کالای فروش رفته
۱۱ و ۱۲	بودجه هزینه های تولید
۱۳	بودجه خالص هزینه های عملیاتی
۱۴	بودجه خرید و مصرف مواد اولیه
۱۵	بودجه فروش به تفکیک گروه محصولات
۱۶	بودجه درآمدها و هزینه های غیر عملیاتی
۱۷	بودجه سرمایه ای



مفروضات اطلاعات مالی پیش بینی شده، باتوجه به عملیات واقعی سال ۱۳۸۵ (حسابرسی نشده) و پیش بینی روندهای فعالیتها، برای سال موردپیش بینی، بشرح زیر در نظر گرفته شده است:

۱- باتوجه به نوسانات نرخ روغن خام و کمبود آن در بازارهای جهانی در سال ۱۳۸۵، سیاست شرکت در تولید و فروش روغنهای کارمزدی به آزاد تغییر یافته و در نتیجه این تغییرات مبلغ فروش و بهای تمام شده کالای فروش رفته در سال مالی موردپیش بینی نسبت به سال مالی قبل افزایش چشمگیری یافته است. باتوجه به توضیحات بالا و ظرفیت اسمی تولید شرکت (۴۰,۰۰۰ تن)، میزان پیش بینی تولید روغن ساخته شده در احجام مختلف به مقدار ۴۰,۰۰۰ تن در سال مالی موردپیش بینی در نظر گرفته شده است که این امر در صورت عدم ادامه روند نوسانات نرخ روغن خام و کمبود آن در بازارهای جهانی میسر می شود.

۲- در تهیه بودجه مذکور، خرید روغنهای خام دولتی و تعادلی، براساس آخرین قیمت اعلام شده توسط سازمان حمایت از تولیدکنندگان و مصرف کنندگان می باشد ولیکن خرید روغن خام آزاد براساس آخرین نرخ موردعمل در بازار است که با افزایش نرخ روغن خام، نرخ فروش محصولات نیز تحت تاثیر قرار می گیرد و سازمان حمایت از تولیدکنندگان و مصرف کنندگان هیچگونه دخالتی در اعمال نرخ روغنهای آزاد شرکت ندارد. لازم به ذکر است که در تهیه و تنظیم بودجه، نرخ فروش روغنهای دولتی و تعادلی براساس آخرین نرخ های صادره از طرف سازمان حمایت از تولیدکنندگان و مصرف کنندگان استفاده گردیده است. مضافاً "در پیش بینی سال مالی منتهی به ۱۳۸۶/۱۲/۲۹ فرض بر آن است که همانند سالهای قبل مبلغ ۱۱,۰۰۰ میلیون ریال از صنایع غیر فلزی وزارت صنایع و معادن در ارتباط با مابه التفاوت نرخ ارز در خصوص هزینه های تصفیه و بسته بندی دریافت شود.

۳- براساس میزان هزینه های تحقق یافته در سال ۱۳۸۵ از یک سو و ملحوظ داشتن سیاست عمومی شرکت مبنی بر عدم گسترش ساختار سازمانی و اعمال اثرات تورمی افزایش حقوق در سال بودجه، از طرف دیگر، بودجه هزینه هاتهی و تنظیم گردیده است. نرخ تورمی اعمال شده در محاسبه هزینه های سال بودجه به میزان ۲۰٪ می باشد.



جدول هزینه های شرکت در سال بودجه و مقایسه با عملکرد شرکت در سال ۱۳۸۵ بر حسب سرفصل هزینه ها بشرح ذیل می باشد.

ردیف	شرح هزینه ها	عملکرد سال ۱۳۸۵ (حسابرسی نشده)	پیش بینی سال ۱۳۸۶	افزایش (کاهش)
		میلیون ریال	میلیون ریال	درصد
۱	حقوق و مزایای مستقیم تولید	۸,۰۲۱	۹,۶۲۵	٪۲۰
۲	حقوق و مزایای خدمات تولید	۱۱,۷۵۰	۱۴,۱۰۰	٪۲۰
۳	هزینه های سربار تولیدی	۹,۱۵۹	۱۰,۹۹۰	٪۲۰
۴	هزینه های فروش و اداری و تشکیلاتی	۹,۴۱۶	۱۱,۳۰۰	٪۲۰
۵	هزینه های مالی	۹,۹۵۶	۹,۹۶۴	-

- افزایش هزینه های حقوق و مزایای مستقیم تولید به میزان متوسط ٪۲۰ براساس پیش بینی افزایش حقوق و مزایای کارکنان در سال ۱۳۸۶ از سوی دولت اعمال گردیده است .

- افزایش هزینه های سربار به میزان ٪۲۰ براساس پیش بینی افزایش قیمت لوازم مصرفی و قطعات مورد نیاز داخلی منظور گردیده است . ضمناً " افزایش هزینه استهلاک دارایی های ثابت ناشی از هزینه استهلاک دستگاههای لیفتراک خریداری شده در سال جاری است .

- افزایش هزینه های فروش ، اداری و عمومی به میزان متوسط ٪۲۰ ناشی از اعمال افزایش هزینه حقوق و مزایای پرسنل اداری و سایر هزینه ها به میزان متوسط ٪۲۰ در حسابها منظور گردیده است .

شرکت گروه صنعتی ناب (سهامی عام)

پیش بینی سودوزیان

برای سال مالی منتهی به ۲۹ اسفند ماه ۱۳۸۶

پیش بینی سال ۱۳۸۶	عملکرد سال ۱۳۸۵ (حسابرسی نشده)	
میلیون ریال	میلیون ریال	
۲۲۵،۱۶۰	۱۲۲،۷۲۹	فروش خالص
(۱۹۷،۹۵۸)	(۹۸،۰۵۷)	بهای تمام شده کالای فروش رفته
۲۷،۲۰۲	۲۴،۶۷۲	سود ناخالص
(۱۱،۳۰۰)	(۹،۴۱۶)	هزینه های فروش، اداری و عمومی
۱۵،۹۰۲	۱۵،۲۵۶	سود عملیاتی
(۹،۹۶۴)	(۹،۹۵۶)	هزینه های مالی
۵۰۶	۹۳۳	خالص سایر درآمدها و هزینه های غیر عملیاتی
۶،۴۴۴	۶،۲۳۳	سود قبل از کسر مالیات
(۱،۴۴۴)	(۱،۳۹۷)	مالیات
۵،۰۰۰	۴،۸۳۶	سود خالص



شرکت گروه صنعتی ناب (سهامی عام)
پیش بینی بهای تمام شده کالای فروش رفته
برای سال مالی منتهی به ۲۹ اسفندماه ۱۳۸۶

پیش بینی سال ۱۳۸۶	عملکرد سال ۱۳۸۵ (حسابرسی نشده)	
میلیون ریال	میلیون ریال	
۱۷۹,۲۴۳	۷۰,۸۰۶	مواد مستقیم مصرفی
۹,۶۲۵	۸,۰۲۱	دستمزد مستقیم
۲۵,۰۹۰	۲۰,۹۰۹	سربار تولید

۲۱۳,۹۵۸	۹۹,۷۳۶	جمع هزینه های تولید
۱,۱۴۸	۲,۷۰۱	موجودی کالای در جریان ساخت ابتدای سال
(۱,۱۴۸)	(۱,۱۴۸)	موجودی کالای در جریان ساخت پایان سال
(۱۱,۰۰۰)	(۸,۶۳۳)	مابه التفاوت هزینه های تصفیه و بسته بندی

۲۰۲,۹۵۸	۹۲,۶۵۶	بهای تمام شده کالای تولید شده
۱,۸۵۰	۱۱,۸۱۴	موجودی کالای ساخته شده ابتدای دوره
(۵,۰۰۰)	(۴,۵۶۳)	فروش ضایعات عادی
(۱,۸۵۰)	(۱,۸۵۰)	موجودی کالای ساخته شده پایان دوره

۱۹۷,۹۵۸	۹۸,۰۵۷	بهای تمام شده کالای فروش رفته
=====		



پیش بینی سال ۱۳۸۶	عملکرد سال ۱۳۸۵ (حسابرسی نشده)	
(ریال)	(ریال)	
۳,۴۴۰,۹۹۰,۵۲۰	۲,۸۷۶,۴۹۲,۱۰۰	حقوق و دستمزد
۱,۴۴۸,۸۱۲,۰۵۵	۱,۲۰۷,۳۴۳,۳۷۹	عیدی و پاداش، افزایش تولید و پاداش و مزایای غیر نقدی
۲,۰۵۳,۲۳۸,۲۱۵	۱,۷۱۱,۰۳۱,۸۴۶	اضافه کاری، نوبت کاری و شب کاری
۱,۱۰۲,۱۲۹,۱۹۵	۹۱۸,۴۴۰,۹۹۶	حق بیمه سهم کارفرما
۷۴۴,۰۶۷,۳۵۵	۶۲۰,۰۵۶,۱۲۹	مزایای پایان خدمت کارکنان
۵۷۱,۲۴۷,۰۳۲	۱۹۳,۴۷۶,۰۳۹	حق خوار و بار، مسکن و حق اولاد
۲۶۴,۵۸۸,۲۷۴	۲۲۰,۴۹۰,۲۲۸	سایر
۹,۶۲۵,۰۷۲,۶۴۶	۸,۰۲۰,۸۹۳,۸۷۱	



هزینه های سربار تولیدی :

پیش بینی سال ۱۳۸۶	عملکرد سال ۱۳۸۵ (حسابرسی نشده)	
(ریال)	(ریال)	
۳,۷۳۰,۸۷۶,۵۵۲	۳,۱۰۹,۰۶۳,۷۹۳	حقوق و دستمزد
۱,۱۷۳,۹۹۷,۳۹۲	۹۷۸,۳۳۱,۱۶۰	عیدی و پاداش و افزایش تولید
۲,۲۷۶,۳۹۲,۶۵۴	۱,۸۹۶,۹۹۳,۸۷۸	اضافه کاری
۱,۴۷۵,۳۲۶,۴۷۱	۱,۲۲۹,۴۳۸,۷۲۶	ایاب و ذهاب
۲,۴۵۴,۱۱۶,۷۹۰	۲,۰۴۵,۰۹۷,۳۲۵	حق بیمه سهم کارفرما
۱,۰۰۸,۹۰۷,۶۴۹	۸۴۰,۷۵۶,۳۷۴	مزایای سنوات خدمت
۷۹۶,۷۶۶,۰۲۲	۶۶۳,۹۷۱,۶۸۴	کمک های غیر نقدی
۶۲۰,۲۹۷,۴۸۰	۵۱۶,۹۱۴,۵۶۷	حق مسکن، خوار و بار و حق اولاد
۴۲۰,۸۸۶,۵۶۳	۴۶۹,۵۱۷,۴۰۵	سایر
۱۴,۱۰۰,۱۰۱,۸۹۶	۱۱,۷۵۰,۰۸۴,۹۱۲	
		سایر هزینه ها:
۴,۴۴۸,۷۹۰,۵۶۰	۳,۷۰۷,۳۲۵,۴۶۷	آب برق سوخت
۳,۲۲۷,۸۶۴,۱۶۵	۲,۶۸۹,۸۸۶,۸۰۴	استهلاک اموال، ماشین آلات و تجهیزات
۲,۱۹۱,۱۳۸,۴۳۵	۱,۸۲۵,۹۴۸,۶۹۶	رستوران
۱,۳۸۹,۷۴۴,۳۸۵	۱,۱۵۸,۱۲۰,۳۲۰	تعمیرات
۱,۷۵۳,۷۶۹,۲۰۵	۱,۴۶۰,۸۸۷,۵۸۸	لوازم یدکی و ملزومات مصرفی
۱۸۳,۰۸۱,۴۶۰	۱۵۲,۵۶۷,۸۸۳	بیمه اموال
۱,۰۸۵,۹۰۵,۸۲۲	۹۰۵,۵۰۸,۲۶۹	سایر
۱۴,۲۸۰,۲۹۴,۰۳۲	۱۱,۹۰۰,۲۴۵,۰۲۷	
۲۸,۳۸۰,۳۹۵,۹۲۸	۲۳,۶۵۰,۳۲۹,۹۳۹	
		کسر میشود:
(۱,۹۷۱,۰۹۸,۹۰۶)	(۱,۶۴۲,۵۸۲,۴۲۲)	حصه انتقالی به هزینه های توزیع و فروش
(۱,۳۱۸,۹۰۸,۵۴۵)	(۱,۰۹۹,۰۹۰,۴۵۴)	" " "
		عمومی و اداری
(۳,۲۹۰,۰۰۷,۴۵۱)	(۲,۷۴۱,۶۷۲,۸۷۶)	
۲۵,۰۹۰,۳۸۸,۴۷۷	۲۰,۹۰۸,۶۵۷,۰۶۳	



بودجه خالص هزینه های عملیاتی ، هزینه های فروش ، عمومی و اداری :

پیش بینی سال ۱۳۸۶	عملکرد سال ۱۳۸۵ (حسابرسی نشده)	
(ریال)	(ریال)	
۲۳۷,۵۶۶,۴۶۹,۴	۳,۵۳۱,۳۰۵,۳۹۱	حقوق و دستمزد مزایا
۳,۲۹۰,۰۰۷,۴۵۱	۲,۷۴۱,۶۷۲,۸۷۶	سهم از هزینه های خدماتی
۱,۱۳۳,۰۶۶,۰۸۴	۹۴۴,۲۲۱,۷۳۷	کرایه حمل محصول
۵۰۱,۸۸۸,۱۰۰	۴۱۸,۲۴۰,۰۸۳	هزینه های خدمات اداری
۷۵۴,۰۲۸,۴۷۴	۶۲۸,۳۵۷,۰۶۲	مزایای سنوات خدمت
۵۳۴,۹۲۵,۰۳۷	۴۴۵,۷۷۰,۸۶۴	بیمه سهم کارفرما و بیکاری
۳۵,۷۴۴,۳۶۹	۲۹,۷۸۶,۹۷۴	هزینه های فوق العاده مأموریت و مسافرت
۲۱۶,۰۰۰,۰۰۰	۱۸۰,۰۰۰,۰۰۰	هزینه های حسابرسی
۷۶,۵۱۲,۰۵۹	۶۳,۷۶۰,۰۴۹	استهلاك دارائیهای ثابت
۵۱۹,۹۷۸,۹۰۰	۴۳۳,۳۱۵,۷۵۰	سایر
<hr/> <hr/>	<hr/> <hr/>	
۱۱,۲۹۹,۷۱۶,۹۴۳	۹,۴۱۶,۴۳۰,۷۸۶	
<hr/> <hr/>	<hr/> <hr/>	



شرکت گروه صنعتی ناب (سهامی عام)
بودجه فروش به تفکیک گروه محصولات
برای سال مالی منتهی به ۲۹ اسفندماه ۱۳۸۶

پیش بینی سال ۱۳۸۶			عملکرد سال ۱۳۸۵ (حسابرسی نشده)			شرح گروه	ردیف
مبلغ (میلیون ریال)	متوسط نرخ (ریال)	مقدار (تن)	مبلغ (میلیون ریال)	متوسط نرخ (ریال)	مقدار (تن)		
۱۰،۵۷۳	۳،۲۴۹/۵	۴،۵۰۰	۸،۵۲۶	۳،۰۱۳/۸	۲،۸۲۹	روغن عادی	۱
۳۲،۱۸۷	۴۵۹۸/۱	۷،۰۰۰	۲۹،۷۳۶	۴،۲۹۴/۶	۶،۹۲۴	روغن تعادلی	۲
۱۶۵،۴۰۰	۸،۷۰۰	۱۹،۰۰۰	۶۲،۸۰۲	۷،۷۰۷/۶	۸،۱۴۸	روغن آزاد	۳
۱۷،۱۰۰	۱،۸۰۰	۹،۵۰۰	۲۱،۶۶۵	۱،۶۵۹/۲	۱۳،۰۵۷	روغن کارمزدی	۴
۲۲۵،۱۶۰	-	۴۰،۰۰۰	۱۲۲،۷۲۹	-	۳۰،۹۵۸	فروش محصولات تولیدی	



شرکت گروه صنعتی ناب (سهامی عام)
بودجه درآمدها و هزینه های غیر عملیاتی
برای سال مالی منتهی به ۲۹ اسفندماه ۱۳۸۶

ردیف	شرح حساب	عملکرد سال ۱۳۸۵	پیش بینی سال ۱۳۸۶
۱	درآمد حاصل از اجاره	۲۰	۲۴
۲	درآمد حاصل از فروش داراییها	۵۸۵	-
۳	سود سپرده های بانکی	۱۱	۱۴
۴	درآمد حاصل از سرمایه گذاریها	۱۳	۱۳
۵	درآمد حاصل از فروش ضایعات	۲۶۱	۳۱۳
۶	سود حاصل از فروش مواد	۵۶	۶۷
۷	درآمد حاصل از کرایه حمل	۶۳	۷۵
۸	سایر هزینه ها	(۷۶)	-
	جمع کل	۹۳۳	۵۰۶



بودجه سرمایه ای :

برآورد هزینه های سرمایه ای در سال بودجه بالغ بر ۵,۰۰۰ میلیون ریال می باشد که بابت خرید ۲۰ دستگاه لیفتراک کوماتسو جهت خط تولید است . و منابع تامین وجوه آن داخلی می باشد.

