



تالار فرعی

تاریخ: ۸۶/۰۴/۲۰
شماره: ۶۰/۱۶۳۶۹
پیوست: دارد

شرکت سرمایه‌گذاری ملی ایران (سهامی عام)

نماد: ونیکی کد: ۶۵-۹۹-۰۳

موضوع: ترازنامه و صورت سود (زیان) و وضعیت پرتفوی سرمایه‌گذار به‌دراثر تاریخ ۸۶/۰۳/۳۱

به پیوست ترازنامه، صورت سود (زیان) و صورت وضعیت پرتفوی سرمایه‌گذار به‌دراثر تاریخ ۸۶/۰۳/۳۱ به شرح زیر ایفاد می‌گردد:

۱- ترازنامه در تاریخ ۸۶/۰۳/۳۱

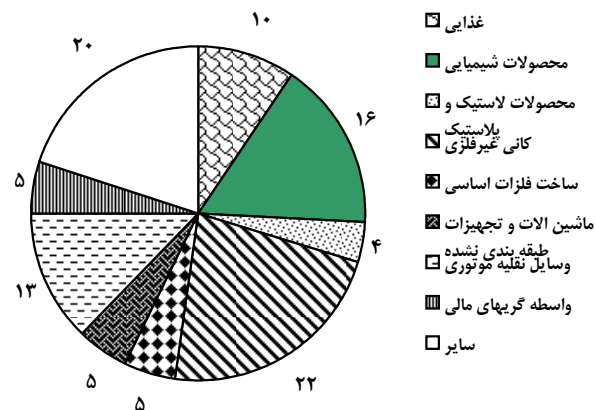
۲- صورت سود (زیان) شش ماهه منتهی به ۸۶/۰۳/۳۱

۳- وضعیت پرتفوی سرمایه‌گذار به تفکیک صنعت در تاریخ ۸۶/۰۳/۳۱

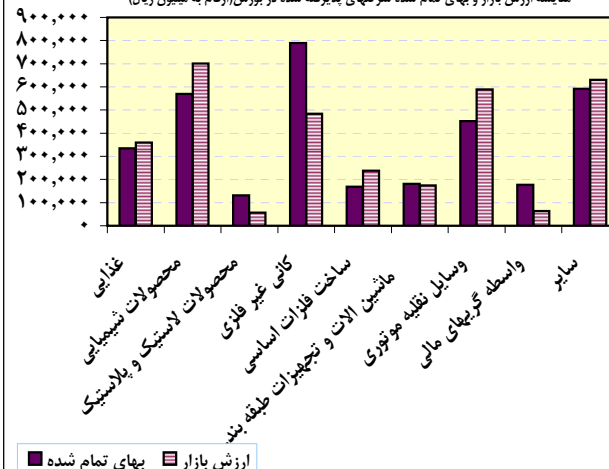
۴- وضعیت پرتفوی سرمایه‌گذاری در شرکتها در تاریخ ۸۶/۰۳/۳۱

۵- صورت ریز معاملات سهام برای یک ماهه منتهی به ۸۶/۰۳/۳۱

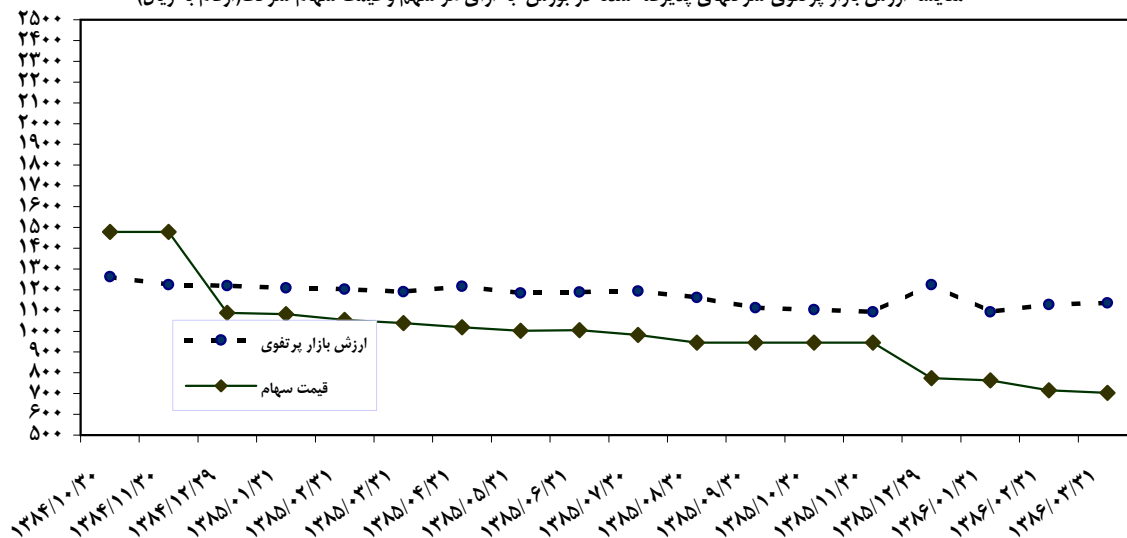
توزیع بهای تمام شده سرمایه‌گذار به‌دراثر تاریخ ۸۶/۰۳/۳۱ بر حسب صنعت (ارقام به درصد)



مقایسه ارزش بازار و بهای تمام شده شرکت‌های پذیرفته شده در بورس (ارقام به میلیون ریال)



مقایسه ارزش بازار پرتفوی شرکت‌های پذیرفته شده در بورس به ازای هر سهم و قیمت سهام شرکت (ارقام به ریال)



مدیر عامل
شرکت سرمایه‌گذاری ملی ایران
(سهامی عام)

سازمان بورس اوراق بهادار تهران

تاریخ اطلاعیه	شماره اطلاعیه
---------------	---------------

سرمایه ثبت شده ۲۹۰۰۰۰۰۰ میلیون ریال	کد: ۶۵۹۹۰۳	نماد: ونیکی	شرکت سرمایه گذاری ملی ایران (سهامی عام)
	سال مالی منتهی به ۸۶/۹/۳۰	دوره مالی منتهی به ۱۳۸۶/۰۳/۳۱	

مبلغ به میلیون ریال **ترازنامه (حسابرسی نشده)**

شرح	در تاریخ		درصد تغییرات افزایش-کاهش	شرح	در تاریخ		درصد تغییرات افزایش-کاهش
	۸۶/۰۳/۳۱	۸۵/۰۹/۳۰			۸۶/۰۳/۳۱	۸۵/۰۹/۳۰	
دارائیهها:				بدهیهها:			
موجودی نقد	۴,۹۹۵	۳۵,۱۹۱	-۸۶	حسابها و اسناد پرداختی تجاری	۰	۰	
سرمایه گذاریههای کوتاه مدت	۱۱۷,۷۶۴	۱۹۸,۲۶۳	-۴۱	سایر حسابها و اسناد پرداختی	۳۸,۷۰۶	۳۲,۲۹۵	۲۰
طلب از شرکتهای گروه و شرکتهای وابسته	۰	۰		بدهی به شرکتهای گروه و وابسته	۰	۰	
حسابها و اسناد دریافتی بابت سود سهام	۳۳۹,۰۳۵	۵۵۹,۹۱۲	-۳۹	پیش دریافتها	۰	۰	
سایر حسابها و اسناد دریافتی	۱۹,۰۱۷	۱۸,۸۷۱	۱	ذخیره مالیات بر درآمد	۸۵۸	۶۵۹	۳۰
موجودی مواد و کالا	۰	۰		حصه جاری تسهیلات مالی دریافتی	۰	۰	
پیش پرداخت مالیات	۹۴,۹۱۸	۹۴,۶۹۴	۰	سود سهام پیشنهادی و پرداختی	۵۵۲,۸۷۴	۷۸۰,۶۶۵	-۲۹
جمع دارائیههای جاری	۵۷۵,۷۲۹	۹۰۶,۹۳۱	-۳۷	جمع بدهیههای جاری	۵۹۲,۴۳۸	۸۱۳,۶۱۹	-۲۷
سرمایه گذاریههای بلند مدت	۳,۲۷۷,۸۱۵	۳,۰۷۸,۷۸۵	۶	صندوق پس انداز کارکنان	۱,۰۳۲	۱,۰۶۳	-۴
دارائیههای ثابت پس از کسر استهلاک انباشته	۱۴۰,۹۷۲	۱۳۳,۷۸۶	۵	تسهیلات مالی دریافتی بلندمدت	۰	۰	
پیش پرداختهای سرمایه ای	۱,۷۵۵	۴,۷۳۳		ذخیره مزایای پایان خدمت	۱,۵۸۱	۱,۷۶۷	-۱۱
سایر دارائیهها	۹۰۵	۷,۳۹۱	-۸۸	جمع بدهیههای غیر جاری	۲,۶۰۳	۲,۸۳۰	-۸
	۰	۰		حقوق صاحبان سهام:			
	۰	۰		سرمایه	۲,۹۰۰,۰۰۰	۲,۹۰۰,۰۰۰	۰
	۰	۰		اندوخته قانونی	۱۵۱,۳۰۵	۱۵۱,۳۰۵	۰
	۰	۰		اندوخته طرح و توسعه	۰	۰	
	۰	۰		سود انباشته	۳۵۰,۸۳۰	۲۶۳,۸۶۲	۳۳
جمع دارائیههای غیر جاری	۳,۴۲۱,۴۴۷	۳,۲۲۴,۶۸۵	۶	جمع حقوق صاحبان سهام	۳,۴۰۲,۱۳۵	۳,۳۱۵,۱۶۷	۳
جمع دارائیهها	۳,۹۹۷,۱۷۶	۴,۱۳۱,۶۱۶	-۳	جمع بدهیهها و حقوق صاحبان سهام	۳,۹۹۷,۱۷۶	۴,۱۳۱,۶۱۶	-۳

شرکت سرمایه گذاری ملی ایران
(سهامی عام)

تاریخ بررسی	تاریخ تهیه: ۸۶/۰۴/۱۷	مدیر عامل
-------------	----------------------	-----------

شرکت سرمایه گذاری ملی ایران (سهامی عام)	کد: ۶۵۹۹۰۳	نماد: ونیکی
دوره ۶ماهه منتهی به ۱۳۸۶/۰۳/۳۱	سال مالی منتهی به ۱۳۸۶/۹/۳۰	سرمایه ثبت شده ۲۹۰۰۰۰۰۰ میلیون ریال

مبلغ به میلیون ریال صورت سود/زیان (حسابرسی نشده)

شرح	دوره مالی منتهی به		سال مالی قبل حسابرسی شده
	۸۶/۰۳/۳۱	۸۵/۰۳/۳۱	
سود حاصل از سرمایه گذاری در شرکتها	۸۱,۷۴۴	۱۰۱,۰۹۷	۴۴۷,۰۱۲
سود حاصل از فروش سرمایه گذاریها	۷۴۲	۵,۹۰۸	۹۹,۴۶۳
سود حاصل از سایر فعالیتها	۱۰,۴۳۷	۱۳,۷۹۵	۳۲,۳۷۹
جمع درآمدها	۹۲,۹۲۳	۱۲۰,۸۰۰	۵۷۸,۷۵۴
کسر می شود: هزینه های فروش، اداری و عمومی	(۶۶۰۲)	(۷,۳۲۶)	(۱۶,۰۴۳)
خالص سایر درآمدها و هزینه های عملیاتی	۰	۰	۰
سود عملیاتی	۸۶,۳۲۱	۱۱۳,۴۷۴	۵۶۲,۷۱۱
هزینه های مالی	(۳۸)	(۵۹)	۰
خالص درآمدها و هزینه های متفرقه	۶۸۵	۳۷۲	۸۱۸
سود/زیان ناشی از فعالیتهای عادی قبل از مالیات	۸۶,۹۶۸	۱۱۳,۷۸۷	۵۶۳,۵۲۹
اقلام غیر مترقبه	۰	۰	۰
کسر می شود: اثر مالیاتی اقلام غیر مترقبه	۰	۰	۰
سود/زیان قبل از کسر مالیات	۸۶,۹۶۸	۱۱۳,۷۸۷	۵۶۳,۵۲۹
مالیات سود فعالیتهای عادی	۰	۰	(۱۹۷)
سود/زیان خالص دوره	۸۶,۹۶۸	۱۱۳,۷۸۷	۵۶۳,۳۳۲
سود/زیان انباشته در ابتدای سال / دوره مالی	۲۶۳,۸۶۲	۱۹۳,۱۹۷	۱۹۳,۱۹۷
اصلاح اشتباه دوره های قبل	۰	۰	۰
انتقال به سرمایه	۰	۰	۰
سود/زیان انباشته در ابتدای سال / دوره مالی - تعدیل شده	۲۶۳,۸۶۲	۱۹۳,۱۹۷	۱۹۳,۱۹۷
سود قابل تخصیص	۳۵۰,۸۳۰	۳۰۶,۹۸۴	۷۵۶,۵۲۹
اندوخته قانونی	۰	۰	(۲۸,۱۶۷)
اندوخته سرمایه ای	۰	۰	۰
سایر اندوخته ها	۰	۰	۰
پاداش هیأت مدیره	۰	۰	(۵۰۰)
سود سهام پیشنهادی - برای هر سهم ریال	۰	۰	(۴۶۴,۰۰۰)
سود انباشته در پایان دوره مالی	۳۵۰,۸۳۰	۳۰۶,۹۸۴	۲۶۳,۸۶۲
سود هر سهم قبل از کسر مالیات - ریال	۳۰	۳۹	۱۹۴

شرکت سرمایه گذاری ملی ایران
(سهامی عام)

مدیر	تاریخ تهیه: ۸۶/۰۴/۱۷	تاریخ بررسی
------	----------------------	-------------



سازمان بورس و اوراق بهادار تهران
شرکت سرمایه گذاری ملی ایران (سهامی عام)
صورتحاصله سرمایه گذاریها

شماره اطلاعیه | تاریخ اطلاعیه

دوره یکماهه منتهی به ۸۶/۰۲/۳۱ | سال مالی منتهی به ۸۶/۰۹/۳۰ | نماد: کد: ۶۵۹۹۰۳۰ | سرمایه ثبت شده ۲۹۰۰۰۰۰ میلیون ریال | سرمایه ثبت نشده:

شرح سرمایه گذاری	پذیرفته در بورس						خارج از بورس						جمع سرمایه گذاری						
	ابتدای دوره			پایان دوره			ابتدای دوره			پایان دوره			ابتدای دوره			پایان دوره			
	تعداد شرکت	بهای تمام شده	ارزش بازار	تعداد شرکت	بهای تمام شده	ارزش بازار	تعداد شرکت	بهای تمام شده	ارزش بازار	تعداد شرکت	بهای تمام شده	ارزش بازار	تعداد شرکت	بهای تمام شده	ارزش بازار	تعداد شرکت	بهای تمام شده	ارزش بازار	
سرمایه گذاری در سهام:																			
صنعت زراعت و خدمات وابسته	۱	۳۳۷	۶۴۱	۱	۳۳۷	۵۲۶	۱	۳۳۷	۳۳۷	۱	۳۳۷	۱	۳۳۷	۱	۳۳۷	۱	۳۳۷	۳۳۷	
استخراج کانی های فلزی	۲	۵,۳۱۵	۸,۱۶۹	۲	۵,۳۱۵	۲۴,۴۰۳	۲	۵,۳۱۵	۲۴,۴۰۳	۲	۵,۳۱۵	۲	۵,۳۱۵	۲	۵,۳۱۵	۲	۵,۳۱۵	۲۴,۴۰۳	
استخراج سایر معادن	۲	۶,۷۰۸	۱۶,۴۳۷	۲	۶,۷۰۸	۱۶,۴۳۷	۲	۶,۷۰۸	۱۶,۴۳۷	۲	۶,۷۰۸	۲	۶,۷۰۸	۲	۶,۷۰۸	۲	۶,۷۰۸	۱۶,۴۳۷	
ساخت محصولات غذایی و انواع آشامیدنی *	۳۷	۳۳۵,۳۳۹	۳۴۶,۱۲۹	۳۷	۳۳۵,۳۳۹	۳۵۹,۹۱۸	۳۷	۳۳۵,۳۳۹	۳۳۴,۷۰۵	۳۷	۳۳۵,۳۳۹	۳۷	۳۳۵,۳۳۹	۳۷	۳۳۵,۳۳۹	۳۷	۳۳۵,۳۳۹	۳۵۹,۹۱۸	
ساخت منسوجات *	۱۹	۱۸,۶۹۹	۲۵,۷۴۲	۱۹	۱۸,۶۹۹	۲۷,۸۸۹	۱۹	۱۸,۶۹۹	۲۷,۸۸۹	۱۹	۱۸,۶۹۹	۱۹	۱۸,۶۹۹	۱۹	۱۸,۶۹۹	۱۹	۱۸,۶۹۹	۲۷,۸۸۹	
ساخت چوب و محصولات چوب و چوب پنبه	۱	۴۳۲	۱,۴۹۸	۱	۴۳۲	۴۳۲	۱	۴۳۲	۴۳۲	۱	۴۳۲	۱	۴۳۲	۱	۴۳۲	۱	۴۳۲	۴۳۲	
ساخت کاغذ و محصولات کاغذی	۵	۸,۲۷۰	۱۲,۱۹۷	۵	۸,۲۷۰	۱۲,۱۹۷	۵	۸,۲۷۰	۱۲,۱۹۷	۵	۸,۲۷۰	۵	۸,۲۷۰	۵	۸,۲۷۰	۵	۸,۲۷۰	۱۲,۱۹۷	
انتشار چاپ و تکثیر رسانه های ضبط شده	۲	۳۲,۳۷۶	۵۸,۶۵۲	۲	۳۲,۳۷۶	۳۲,۳۷۶	۲	۳۲,۳۷۶	۳۲,۳۷۶	۲	۳۲,۳۷۶	۲	۳۲,۳۷۶	۲	۳۲,۳۷۶	۲	۳۲,۳۷۶	۳۲,۳۷۶	
فراورده های حاصل از تصفیه نفت	۳	۹۳,۵۶۲	۱۴۷,۲۶۰	۳	۹۳,۵۶۲	۹۳,۵۶۲	۳	۹۳,۵۶۲	۹۳,۵۶۲	۳	۹۳,۵۶۲	۳	۹۳,۵۶۲	۳	۹۳,۵۶۲	۳	۹۳,۵۶۲	۹۳,۵۶۲	
ساخت مواد و محصولات شیمیایی	۴۱	۵۶۱,۶۱۷	۶۸۸,۹۲۹	۴۱	۵۶۱,۶۱۷	۷۰۰,۳۴۴	۴۱	۵۶۱,۶۱۷	۵۶۶,۷۵۹	۴۱	۵۶۱,۶۱۷	۴۱	۵۶۱,۶۱۷	۴۱	۵۶۱,۶۱۷	۴۱	۵۶۱,۶۱۷	۷۰۰,۳۴۴	
ساخت محصولات لاستیک و پلاستیک	۴	۱۲۷,۸۳۸	۵۶,۶۸۰	۴	۱۲۷,۸۳۸	۱۳۱,۵۴۵	۴	۱۲۷,۸۳۸	۱۳۱,۵۴۵	۴	۱۲۷,۸۳۸	۴	۱۲۷,۸۳۸	۴	۱۲۷,۸۳۸	۴	۱۲۷,۸۳۸	۱۳۱,۵۴۵	
ساخت سایر محصولات کانی غیر فلزی	۴۴	۷۷۶,۳۵۳	۵۰۶,۹۵۹	۴۴	۷۷۶,۳۵۳	۸۴۴,۵۰۷	۴۴	۷۷۶,۳۵۳	۷۸۷,۲۷۸	۴۴	۷۷۶,۳۵۳	۴۴	۷۷۶,۳۵۳	۴۴	۷۷۶,۳۵۳	۴۴	۷۷۶,۳۵۳	۸۴۴,۵۰۷	
ساخت فلزات اساسی *	۱۹	۱۶۳,۷۴	۳۳۱,۲۱۳	۱۹	۱۶۳,۷۴	۳۳۷,۳۶۶	۱۹	۱۶۳,۷۴	۱۶۸,۹۸۷	۱۹	۱۶۳,۷۴	۱۹	۱۶۳,۷۴	۱۹	۱۶۳,۷۴	۱۹	۱۶۳,۷۴	۳۳۷,۳۶۶	
ساخت محصولات فلزی سایر	۱۱	۴۸,۳۷۷	۴۸,۱۱۰	۱۱	۴۸,۳۷۷	۴۹,۴۴۵	۱۱	۴۸,۳۷۷	۴۹,۴۴۵	۱۱	۴۸,۳۷۷	۱۱	۴۸,۳۷۷	۱۱	۴۸,۳۷۷	۱۱	۴۸,۳۷۷	۴۹,۴۴۵	
ساخت ماشین آلات و تجهیزات طبقه بندی نشده *	۲۴	۱۸۰,۳۷۷	۱۳۵,۸۲۰	۲۴	۱۸۰,۳۷۷	۱۷۴,۴۹۵	۲۴	۱۸۰,۳۷۷	۱۸۰,۳۷۷	۲۴	۱۸۰,۳۷۷	۲۴	۱۸۰,۳۷۷	۲۴	۱۸۰,۳۷۷	۲۴	۱۸۰,۳۷۷	۱۷۴,۴۹۵	
ساخت ماشین آلات دستگاه های برقی *	۱۱	۷۹,۵۵۸	۱۱۷,۷۹۲	۱۱	۷۹,۵۵۸	۱۱۴,۷۴۸	۱۱	۷۹,۵۵۸	۸۲,۸۳۳	۱۱	۷۹,۵۵۸	۱۱	۷۹,۵۵۸	۱۱	۷۹,۵۵۸	۱۱	۷۹,۵۵۸	۸۲,۸۳۳	
ساخت رادیو و تلویزیون و وسایل ارتباطی	۵	۴۰,۹۸۵	۳۲,۳۵۸	۵	۴۰,۹۸۵	۳۲,۳۵۸	۵	۴۰,۹۸۵	۴۰,۹۸۵	۵	۴۰,۹۸۵	۵	۴۰,۹۸۵	۵	۴۰,۹۸۵	۵	۴۰,۹۸۵	۳۲,۳۵۸	
وسایل نقلیه موتوری	۲۰	۳۴۷,۵۶۶	۶۰۳,۵۶۳	۲۰	۳۴۷,۵۶۶	۵۸۸,۴۵۵	۲۰	۳۴۷,۵۶۶	۵۸۸,۴۵۵	۲۰	۳۴۷,۵۶۶	۲۰	۳۴۷,۵۶۶	۲۰	۳۴۷,۵۶۶	۲۰	۳۴۷,۵۶۶	۵۸۸,۴۵۵	
سایر تجهیزات حمل و نقل	۲	۱,۶۵۸	۱,۲۴۹	۲	۱,۶۵۸	۱,۲۴۹	۲	۱,۶۵۸	۱,۲۴۹	۲	۱,۶۵۸	۲	۱,۶۵۸	۲	۱,۶۵۸	۲	۱,۶۵۸	۱,۲۴۹	
ساخت مبلمان و مصنوعات طبقه بندی نشده	۱	۵۷,۵۱۱	۲۲,۶۸۱	۱	۵۷,۵۱۱	۱۶,۱۱۶	۱	۵۷,۵۱۱	۵۸,۰۳۴	۱	۵۷,۵۱۱	۱	۵۷,۵۱۱	۱	۵۷,۵۱۱	۱	۵۷,۵۱۱	۱۶,۱۱۶	
پیمانکاری صنعتی	۱	۵۷,۵۱۱	۲۲,۶۸۱	۱	۵۷,۵۱۱	۱۶,۱۱۶	۱	۵۷,۵۱۱	۵۸,۰۳۴	۱	۵۷,۵۱۱	۱	۵۷,۵۱۱	۱	۵۷,۵۱۱	۱	۵۷,۵۱۱	۱۶,۱۱۶	
واسطه گریهای مالی *	۱۱	۹۵,۳۷۲	۶۵,۳۹۲	۱۱	۹۵,۳۷۲	۶۶,۳۳۶	۱۱	۹۵,۳۷۲	۹۵,۳۱۱	۱۱	۹۵,۳۷۲	۱۱	۹۵,۳۷۲	۱۱	۹۵,۳۷۲	۱۱	۹۵,۳۷۲	۹۵,۳۱۱	
صنعت ساخت وسایل دقیق پزشکی و اپتیک	۱	۱۵,۳۷۶	۹,۰۳۳	۱	۱۵,۳۷۶	۸,۸۱۱	۱	۱۵,۳۷۶	۱۵,۳۷۶	۱	۱۵,۳۷۶	۱	۱۵,۳۷۶	۱	۱۵,۳۷۶	۱	۱۵,۳۷۶	۸,۸۱۱	
رایانه و فعالیت های وابسته	۲	۱۶,۸۲۰	۱۵,۳۸۹	۲	۱۶,۸۲۰	۱۶,۸۲۰	۲	۱۶,۸۲۰	۱۶,۸۲۰	۲	۱۶,۸۲۰	۲	۱۶,۸۲۰	۲	۱۶,۸۲۰	۲	۱۶,۸۲۰	۱۶,۸۲۰	
صنعت حمل و نقل جاده ای	۱	۶,۳۵۶	۱,۰۰۶	۱	۶,۳۵۶	۶,۳۵۶	۱	۶,۳۵۶	۶,۳۵۶	۱	۶,۳۵۶	۱	۶,۳۵۶	۱	۶,۳۵۶	۱	۶,۳۵۶	۶,۳۵۶	
فعالیت های پشتیبانی - کمکی حمل و نقل	۱	۲۳,۰۰۵	۱,۷۲۸	۱	۲۳,۰۰۵	۱,۹۵۸	۱	۲۳,۰۰۵	۲۳,۰۰۵	۱	۲۳,۰۰۵	۱	۲۳,۰۰۵	۱	۲۳,۰۰۵	۱	۲۳,۰۰۵	۱,۹۵۸	
دیباغی - پرداخت چرم و ساخت انواع پوشش	۱	۳,۹۶۵	۱,۱۲۵	۱	۳,۹۶۵	۱,۱۲۶	۱	۳,۹۶۵	۳,۹۶۵	۱	۳,۹۶۵	۱	۳,۹۶۵	۱	۳,۹۶۵	۱	۳,۹۶۵	۱,۱۲۶	
شرکت های چند رشته ای	۲	۲۳,۴۷۸	۲۱,۲۳۵	۲	۲۳,۴۷۸	۲۱,۲۳۵	۲	۲۳,۴۷۸	۲۳,۴۷۸	۲	۲۳,۴۷۸	۲	۲۳,۴۷۸	۲	۲۳,۴۷۸	۲	۲۳,۴۷۸	۲۱,۲۳۵	
انبوه سازی - املاک و مستعلات	۷	۶۵,۲۷۳	۸۳,۳۸۱	۷	۶۵,۲۷۳	۸۷,۹۵۷	۷	۶۵,۲۷۳	۶۵,۲۷۳	۷	۶۵,۲۷۳	۷	۶۵,۲۷۳	۷	۶۵,۲۷۳	۷	۶۵,۲۷۳	۸۷,۹۵۷	
جمع سرمایه گذاری در سهام	۲۸۳	۳,۲۱۴,۹۹۰	۳,۲۷۰,۳۰۶	۲۸۳	۳,۲۱۴,۹۹۰	۳,۲۷۷,۱۱۷	۲۸۳	۳,۲۱۴,۹۹۰	۳,۲۷۷,۱۱۷	۲۸۳	۳,۲۱۴,۹۹۰	۲۸۳	۳,۲۱۴,۹۹۰	۲۸۳	۳,۲۱۴,۹۹۰	۲۸۳	۳,۲۱۴,۹۹۰	۳,۲۷۷,۱۱۷	
سایر سرمایه گذاریها																			
اوراق مشارکت																			
سایر فعالیتها																			
جمع سایر سرمایه گذاریها																			
جمع کل سرمایه گذاریها	۱۰۰	۳,۵۱۵,۴۸۱	۳,۲۷۰,۳۰۶	۱۰۰	۳,۵۱۵,۴۸۱	۳,۲۷۷,۱۱۷	۱۰۰	۳,۵۱۵,۴۸۱	۳,۲۷۷,۱۱۷	۱۰۰	۳,۵۱۵,۴۸۱	۱۰۰	۳,۵۱۵,۴۸۱	۱۰۰	۳,۵۱۵,۴۸۱	۱۰۰	۳,۵۱۵,۴۸۱	۳,۲۷۷,۱۱۷	

۱,۱۸۰

خاص ارزش دارایی های شرکت با ه. س. م. با. س. آ. ب. سرمایه شرکت با در نظر گرفتن ارزش بازار شرکت های پذیرفته شده در بورس

فرکت سرمایه گذاری ملی ایران
(سهامی عام)

مدیر عامل | تاریخ تهیه: ۱۳۸۶/۰۴/۱۷ | حسابرسی | تاریخ بررسی

در صنایع فوق الذکر ۴۵ شرکت به قیمت تمام شده کل ۱۵۶,۳۵۶ میلیون ریال و ارزش بازار ۱۲۰,۳۵۶ میلیون ریال با نرخهای سنواری مندرج در فهرست سازمان بورس ارزیابی شده است.



دوره یکماهه منتهی به ۸۶/۰۳/۳۱	سال مالی منتهی به ۸۶/۰۹/۳۰	نماد: ونیکی	کد: ۶۵۹۹۰۳	سرمایه ثبت شده ۲۹۰۰۰۰۰۰ میلیون ریال
وضعیت پرتفوی سهام شرکتهای پذیرفته شده در بورس در پایان دوره (شرکتهای باقیمت تمام شده بیش از یک درصد کل قیمت تمام شده)				سرمایه ثبت نشده:

نام شرکت	ابتدای دوره		تغییرات				پایان دوره			درآمد هر سهم - ریال
	بهای تمام شده	ارزش بازار	بهای تمام شده	ارزش بازار	درصد مالکیت	بهای تمام شده	ارزش بازار	افزایش / کاهش	بهای تمام شده هر سهم - ریال	
شهید ایران	۳۴,۰۰۵	۲۲,۸۷۰	۱,۳۸۴	-۲,۵۱۵	۱۴.۳۷	۳۵,۳۸۹	۲۰,۳۵۵	-۱۵,۰۳۴	۱,۹۷۰	۱,۱۳۳
توسعه صنایع بهشهر	۱۱۹,۳۴۱	۹۲,۴۴۷	۷,۳۶۸	۳۲	۵.۱۹	۱۲۶,۶۰۹	۹۲,۴۷۹	-۳۴,۱۳۰	۱,۳۵۴	۹۸۹
افست	۴۲,۲۷۵	۵۸,۶۵۲	۰	-۴۸۴	۱۵.۸۷	۴۲,۲۷۵	۵۸,۱۶۸	۱۵,۸۹۳	۵,۳۲۹	۷,۳۳۲
نفت پارس	۸۳,۸۵۰	۱۲۸,۶۸۴	۰	۱۰۲	۷.۵۳	۸۳,۸۵۰	۱۲۸,۷۸۶	۴۴,۹۳۶	۷,۴۲۰	۱۱,۳۹۶
سرمایه گذاری دارو پخش	۲۲۰,۵۸۲	۳۴۳,۰۹۷	۰	۴۱,۲۰۵	۱۳.۳۷	۲۲۰,۵۸۲	۳۴۴,۳۰۲	۱۶۳,۷۲۰	۵,۵۴۱	۹,۶۵۳
داروسازی دکتر عبیدی	۳۸,۹۳۰	۲۵,۱۵۳	۰	-۲,۴۳۵	۱۰.۲۶	۳۸,۹۳۰	۲۲,۷۱۸	-۱۶,۳۱۲	۸,۲۴۸	۴,۸۱۳
سرمایه گذاری البرز	۷۵,۱۰۱	۴۴,۵۴۲	۷۱۳	۳,۴۰۴	۷.۳۴	۷۵,۸۱۴	۴۷,۹۴۶	-۲۷,۸۶۸	۲,۳۸۱	۱,۵۰۶
کف	۴۰,۷۳۵	۴۴,۶۷۹	۲۴۴	۳,۲۸۹	۱۳.۷۶	۴۰,۹۷۹	۴۷,۹۶۸	۶,۹۸۹	۱,۱۹۱	۱,۳۹۴
کرین ایران	۶۸,۴۳۲	۱۷,۶۱۵	۰	-۵۴۳	۳.۹۵	۶۸,۴۳۲	۱۷,۰۷۲	-۵۱,۳۶۰	۶,۹۳۱	۱,۷۲۹
گازلوله	۱۰۳,۷۳۵	۲۵,۱۱۲	۰	۰	۶.۷۹	۱۰۳,۷۳۵	۲۵,۱۱۲	-۷۸,۶۲۳	۶,۷۹۱	۱,۶۴۴
سیمان تهران	۵۵,۰۱۹	۴۹,۹۰۰	۰	-۲۵۷	۱.۱۰	۵۵,۰۱۹	۴۹,۶۴۳	-۵,۳۷۶	۵,۵۶۱	۵,۰۱۸
سیمان کرمان	۳۸,۱۶۱	۷۱,۳۷۵	۶۹۴	-۱۷,۰۰۴	۳.۹۷	۳۸,۸۵۵	۵۴,۳۷۱	۱۵,۵۱۶	۴,۴۳۴	۶,۲۰۵
سیمان صوفیان	۶۵,۵۷۰	۴۷,۴۵۷	۰	۰	۲.۹۹	۶۵,۵۷۰	۴۷,۴۵۷	-۱۸,۱۱۳	۸,۷۵۸	۶,۳۳۹
سیمان فارس و خوزستان	۳۸,۶۴۸	۱۹,۳۳۴	۰	-۱۴	-۰.۱۹	۳۸,۶۴۸	۱۹,۳۲۰	-۱۹,۳۲۸	۵,۷۳۷	۲,۸۶۸
سیمان سپاهان	۴۱۲,۰۹۵	۱۵۴,۸۲۷	۱۵۰	-۱۱,۹۴۳	۴.۷۱	۴۱۲,۲۴۵	۱۴۲,۸۸۴	-۲۶۹,۳۶۱	۱۰,۹۶۴	۳,۸۰۰
ملی صنایع مس ایران	۳۵,۵۲۶	۳۸,۵۸۹	۴	۵۲۳	-۰.۱۳	۳۵,۵۳۰	۳۹,۱۱۲	۳,۵۸۲	۴,۶۶۲	۲,۶۰۳
تراکتورسازی ایران	۸۵,۱۷۳	۵۵,۴۷۲	۰	۳۹,۰۲۴	۴۰.۰۳	۸۵,۱۷۳	۹۴,۴۹۶	۹,۳۲۳	۲,۳۴۶	۵,۲۳۹
ایران ترانسفو	۴۶,۸۹۹	۸۷,۱۷۰	۰	۱	۳.۶۳	۴۶,۸۹۹	۸۷,۱۷۱	۴۰,۳۷۲	۴,۳۰۱	۷,۹۹۵
پارس الکتریک	۳۲,۶۷۳	۱۰,۳۷۹	۰	۰	۷.۵۵	۳۲,۶۷۳	۱۰,۳۷۹	-۲۲,۲۹۴	۱,۴۴۲	۴۵۸
سایپا	۱۹۲,۳۷۷	۲۴۱,۵۱۹	-۳,۴۰۷	-۱۱,۳۲۶	۱.۱۸	۱۸۸,۹۷۰	۲۳۰,۱۹۳	۴۱,۲۲۳	۲,۲۷۹	۲,۷۷۶
سرمایه گذاری رنا	۱۴۲,۸۳۲	۲۱۰,۴۴۸	۸,۷۰۶	۱,۳۲۹	۹.۰۰	۱۵۱,۵۳۸	۲۱۱,۷۷۷	۶۰,۳۳۹	۱,۰۵۲	۱,۴۷۰
صنعتی دریایی	۵۷,۵۱۱	۲۲,۶۸۱	۵۱۳	-۶,۵۶۵	-۰.۹۵	۵۸,۰۲۴	۱۶,۱۱۶	-۴۱,۹۰۸	۴,۱۵۷	۱,۱۶۶
سرمایه گذاری صنعت و معدن	۳۲,۶۷۲	۱۵,۹۷۲	۰	-۵۰	۱.۱۳	۳۲,۶۷۲	۱۵,۹۲۲	-۱۶,۷۵۰	۱,۹۲۵	۹۳۸
سرمایه گذاری ساختمان	۳۸,۹۴۲	۶۳,۸۸۸	۵۱۵	۴۰,۸۲	۲.۸۳	۳۹,۴۵۷	۶۷,۹۷۰	۲۸,۵۱۳	۱,۵۸۲	۲,۷۲۶
سایر شرکتهای پذیرفته شده در بورس	۱,۱۱۴,۰۰۶	۱,۳۷۸,۴۴۴	۴۵,۲۴۳	-۱۳,۵۶۲		۱,۱۵۹,۲۴۹	۱,۳۶۴,۸۸۲	۲۰۵,۶۳۳		
جمع	۳,۲۱۴,۹۹۰	۳,۲۷۰,۳۰۶	۶۲,۱۲۷	۲۶,۲۹۳		۳,۲۷۷,۱۱۷	۳,۲۹۶,۵۹۹	۱۹,۴۸۲		

شرکت سرمایه گذاری ملی ایران
(سهامی عام)

مدیر عامل	تاریخ تهیه: ۸۵/۰۴/۱۷	حسابرس	تاریخ بررسی
-----------	----------------------	--------	-------------



سازمان بورس و اوراق بهادار تهران
شرکت سرمایه گذاری ملی ایران (سهامی عام)

وضعیت پرتفوی سهام شرکت های خارج از بورس در پایان دوره

دوره یکماهه منتهی به ۸۶/۰۳/۳۱

نماد: ونیکی ۶۵۹۹۰۳ : کد

سرمایه ثبت شده ۲۹۰۰۰۰۰۰ میلیون ریال

سال مالی منتهی به ۸۶/۰۹/۳۰

سرمایه ثبت نشده - م. ریال

شماره اطلاعیه

تاریخ اطلاعیه

درآمد هر سهم		پایان دوره		تغییرات		ابتدای دوره		ارزش اسمی هر سهم (ریال)	آخرین سرمایه (م.ریال)	نام شرکت
سال قبل	سال جاری	درصد مالکیت	بهای تمام شده	درصد مالکیت	بهای تمام شده	درصد مالکیت	بهای تمام شده			
	۰	۱۰,۴۸	۲,۰۹۱	۰	۰	۱۰,۴۸	۲,۰۹۱	۱,۰۰۰	۲۰,۰۰۰	کارخانجات مقدم
	۰	۳,۴۶	۹۰۷	۰	۰	۳,۴۶	۹۰۷	۱,۰۰۰	۲۶,۰۰۴	صنعتی جهان
	۰	۱۰,۸۳	۱۵,۰۶۷	۰	۰	۱۰,۸۳	۱۵,۰۶۷	۱,۰۰۰	۱۴۰,۰۰۰	نساجی خسروی خراسان
	۰	۱,۷۷	۲,۸۷۳	۰	۰	۱,۷۷	۲,۸۷۳	۱,۰۰۰	۷۰,۱۱۰	کاغذ سازی پارس
	۶۰۰	۸,۸۰	۷,۴۰۳	۰	۰	۸,۸۰	۷,۴۰۳	۱۰,۰۰۰	۷۲,۰۰۰	کاغذ سازی کهریزک
	۰	۱۷,۹۰	۱,۰۳۱	۰	۰	۱۷,۹۰	۱,۰۳۱	۱,۰۰۰	۵,۷۴۱	روکش چوبی ایران
	۳۳	۱۰,۴۱	۳,۰۱۹	۰	۰	۱۰,۴۱	۳,۰۱۹	۱,۰۰۰	۳۰,۰۷۱	پارس الوان
	۰	۱۰,۰۵	۱,۴۱۷	۰	۰	۱۰,۰۵	۱,۴۱۷	۱,۰۰۰	۱۷,۲۰۰	شیشه میرال
۱۰۰	۱۰۰	۹۹,۶۰	۴۹,۸۹۴	۰	۰	۹۹,۶۰	۴۹,۸۹۴	۱,۰۰۰	۵۰,۰۰۰	کارگزاری ملی ایران
	۰	۱۰۰,۰۰	۱۰,۰۰۰	۰	۰	۱۰۰,۰۰	۱۰,۰۰۰	۱,۰۰۰	۱۰,۰۰۰	مدیریت سرمایه گذاری ملی ایران
		۰,۴۳	۱۶,۳۵۰	۰	۰	۰,۰۰	۱۶,۳۵۰	۱,۰۰۰	۳,۵۰۰	بانک پاسارگاد
			۱۰,۵۴۸	۰	۰		۱۰,۵۴۸			سایر شرکتهای خارج از بورس*
			۱۲۰,۶۰۰		۰		۱۲۰,۶۰۰			جمع

* سرمایه گذاری در شرکتهایی که کمتر از ۳ درصد بهای تمام شده سرمایه گذاریها میباشد به صورت مجموع سایر ارائه گردد.

شرکت سرمایه گذاری ملی ایران
(سهامی عام)

مدیرعامل	تاریخ تهیه: ۸۶/۰۴/۱۷	حسابرس	تاریخ بررسی
----------	----------------------	--------	-------------

سازمان بورس و اوراق بهادار تهران
شرکت سرمایه گذاری ملی ایران (سهامی عام)
صورت ریز معاملات سهام - تحصیل شده



شماره اطلاعیه	تاریخ اطلاعیه
نماد: ویتیکی	کد: ۶۵۹۹۰۳
دوره یکماهه منتهی به: ۸۶/۰۳/۳۱	سال مالی منتهی به: ۸۶/۰۹/۳۰
دوره یکماهه منتهی به: ۸۶/۰۳/۳۱	سرمایه ثبت نشده:
سرمایه ثبت شده ۲,۹۰۰,۰۰۰ میلیون ریال	

ردیف	نام شرکت	درصد مالکیت ابتدای دوره	سهام تحصیل شده				تاریخ تحصیل	درصد مالکیت	قیمت هر سهم - ریال	بهای تمام شده		درصد مالکیت پایان	ارزش هر سهم - ریال	ارزش کل
			پذیرفته شده در بورس		خارج از بورس									
			بهره	بهره	بهره	بهره								
۱	مدنی صنعتی چادرملو	۰	۰	۰	۰	۰	۰	۵,۸۴۴	۶۵۵	—	۰	۵,۸۸۱	۶۵۹	
۲	سنگ آهن گل گهر	۰	۰	۰	۰	۰	۰	۱۳,۴۹۸	۳,۸۷۷	—	۰	۱۲,۰۱۶	۴,۰۴۴	
۳	سرمایه گذاری معادن و فلزات	۰	۰	۰	۰	۰	۰	۲۳۷	۱۲,۴۵۲	—	۰	۳,۷۸۳	۱۹,۶۹۹	
۴	شهید ایران	۱۳,۴۷	۰	۰	۰	۰	۰	۲۲,۱۹۹	۱,۳۸۴	—	۰	۱,۱۲۳	۲۰,۳۵۵	
۵	مارگارین	۲,۷۵	۰	۰	۰	۰	۰	۲,۰۴۳	۹۸	—	۰	۲,۰۱۹	۶,۷۶۰	
۶	روغن نباتی ناب	۸,۱۶	۰	۰	۰	۰	۰	۳۳۴,۷۰۶	۴۲	—	۰	۱,۷۸۷	۲,۹۵۸	
۷	توسعه صنایع بهشهر	۴,۷۹	۰	۰	۰	۰	۰	۱,۰۰۲	۷,۳۶۸	—	۰	۹۸۹	۹۲,۴۷۹	
۸	خورک دام پارس	۱۱,۳	۰	۰	۰	۰	۰	۴۳۲	۴۲۹	—	۰	۷,۲۵۶	۸,۶۲۵	
۹	قند شیرین خراسان	۴,۲۶	۰	۰	۰	۰	۰	۱,۴۱۶	۴۲	—	۰	۱,۳۸۲	۴۲	
۱۰	قند نقش جهان	۳,۲۶	۰	۰	۰	۰	۰	۴۲,۲۷۶	۷	—	۰	۳,۰۵۳	۳,۴۸۷	
۱۱	صنعتی پارس مینو	۷,۸۶	۰	۰	۰	۰	۰	۴,۰۱۸	۶۰	—	۰	۳,۹۹۵	۲۲,۰۵۱	
۱۲	ایران مریوس	۱۳,۱۱	۰	۰	۰	۰	۰	۲,۸۳۳	۳۰	—	۰	۲,۸۰۶	۱۳,۱۸۲	
۱۳	نساجی بروجرد	۰	۰	۰	۰	۰	۰	۸۲۱	۸۸۱	—	۰	۷۸۲	۹۶۰	
۱۵	پتروشیمی فارابی	۳,۸	۰	۰	۰	۰	۰	۴,۶۹۶	۱,۱۹۹	—	۰	۴,۱۲۹	۴,۲۰۰	
۱۶	صنایع شیمیایی سینا	۱,۸۷	۰	۰	۰	۰	۰	۳,۶۱۸	۱۹	—	۰	۳,۶۰۰	۱,۶۱۳	
۱۷	داروسازی کوثر	۰,۶۲	۰	۰	۰	۰	۰	۴,۴۵۴	۱,۸۶۲	—	۰	۴,۳۱۵	۴,۳۱۱	
۱۸	پارس دارو	۰,۶۵	۰	۰	۰	۰	۰	۱۳,۷۹۶	۲,۰۴۲	—	۰	۱۳,۵۱۷	۸,۱۶۸	
۱۹	داروسازی سینا	۱۷,۸۴	۰	۰	۰	۰	۰	۱۱۳۷۰	۵۵۶	—	۰	۱۱,۶۹۰	۸۱,۹۱۱	
۲۰	البرز دارو	۱,۰۴	۰	۰	۰	۰	۰	۱۰۰۰	۳۳۱	—	۰	۵,۵۸۷	۲,۷۷۶	
۲۱	سرمایه گذاری البرز	۷,۱۳	۰	۰	۰	۰	۰	۱۵۲۲	۷۱۳	—	۰	۱,۵۰۶	۴۷,۹۴۶	
۲۲	کف	۱۳,۶۹	۰	۰	۰	۰	۰	۱۴۰۵	۲۴۴	—	۰	۱,۳۹۴	۴۷,۹۶۸	
۲۳	ایران دارو	۰,۸۳	۰	۰	۰	۰	۰	۱۴۳۹۵	۴۱۶	—	۰	۱۴,۳۳۱	۱,۵۸۷	
۲۴	ایران تایر	۷,۶۶	۰	۰	۰	۰	۰	۱۶۰۹	۳,۷۱۶	—	۰	۲,۳۱۶	۲۳,۸۹۷	
۲۵	شیشه همدان	۲,۸۷	۰	۰	۰	۰	۰	۱۰۰۰	۴۳۱	—	۰	۱,۴۴۶	۲,۴۹۱	
۲۶	سیمان کرمان	۳,۹۲	۰	۰	۰	۰	۰	۶۰۳۴	۶۹۴	—	۰	۳,۹۷	۵۴,۳۷۱	
۲۷	سیمان شرق	۲,۰۳	۰	۰	۰	۰	۰	۱۶۸۲۱	۳۹	—	۰	۳,۸۴۱	۲۳,۸۲۱	
۲۸	سیمان سپاهان	۴,۷	۰	۰	۰	۰	۰	۳۷۴۵	۱۵۰	—	۰	۳,۸۰۰	۱۴۲,۸۸۴	
۲۹	سیمان شاهرود	۰,۱۷	۰	۰	۰	۰	۰	۷۰۳۱	۳۸۷	—	۰	۷,۰۶۲	۲,۱۵۲	
۳۰	سیمان درود	۰,۱۲	۰	۰	۰	۰	۰	۳۹۶۵	۶,۹۸۸	—	۰	۸,۴۰۰	۷,۲۶۶	
۳۱	سیمان بهبهان	۰,۱	۰	۰	۰	۰	۰	۷۰۳۵	۷۰	—	۰	۷,۰۵۸	۴۵۴	
۳۲	سیمان خاش	۰,۱۲	۰	۰	۰	۰	۰	۵۸۰۷	۱,۸۰۳	—	۰	۵,۵۸۰	۲,۳۲۵	
۳۳	سیمان بجنورد	۰,۲۴	۰	۰	۰	۰	۰	۱,۰۰۰	۴۶۳	—	۰	۲,۴۶۶	۲,۳۱۲	
۳۴	فولاد مبارکه	۰,۱	۰	۰	۰	۰	۰	۱۹۶۶	۳,۸۰۰	—	۰	۲,۰۰۵	۳۶,۰۳۶	
۳۵	آلومینیم ایران-ایرالکو	۰	۰	۰	۰	۰	۰	۱۲۳۰۴	۲,۸۸۳	—	۰	۱۲,۶۶۰	۲,۹۶۶	
۳۶	ملی صنایع مس ایران	۰,۱۳	۰	۰	۰	۰	۰	۵۰۱۴	۴	—	۰	۵,۱۳۲	۳۹,۱۱۲	
۳۷	ماشین سازی اراک	۰,۲۸	۰	۰	۰	۰	۰	۵۸۴	۱,۰۶۸	—	۰	۶۱۵	۲,۰۴۱	
۳۸	موئوزن	۰,۹۱	۰	۰	۰	۰	۰	۱۴۶۶	۱۵	—	۰	۱,۴۷۴	۱۶,۳۷۸	
۳۹	کابیل البرز	۱۰,۷۴	۰	۰	۰	۰	۰	۱۰۳۲	۳,۰۰۰	—	۰	۱,۰۸۳	۱۳,۲۶۰	
۴۰	پارس خودرو	۰,۱۵	۰	۰	۰	۰	۰	۲۱۵۶	۴۵۳	—	۰	۲,۰۸۶	۴,۱۱۹	
۴۱	سرمایه گذاری گروه صنعتی رنا	۸,۶۴	۰	۰	۰	۰	۰	۱۵۰۲	۸,۷۰۶	—	۰	۱,۴۷۰	۲۱۱,۷۷۷	
۴۲	صنعتی دریایی ایران	۰,۹۲	۰	۰	۰	۰	۰	۱۱۴۷	۵۹۶	—	۰	۱,۱۶۶	۱۶,۱۱۶	
۴۳	سرمایه گذاری ساختمان ایران	۲,۸۱	۰	۰	۰	۰	۰	۲,۰۰۷	۵۱۵	—	۰	۲,۷۲۶	۶۷,۹۷۰	
	جمع							۷۰,۴۸۸					۱,۰۷۶,۳۲۹	

مدیرعامل	تاریخ تهیه: ۱۳۸۶/۰۴/۱۷	حسابرس	تاریخ بررسی
----------	------------------------	--------	-------------

شرکت سرمایه گذاری ملی ایران
(سهامی عام)

* افزایش سرمایه
** مبلغ ۹۷ میلیون ریال بهای اسمی خرید تعداد ۹۷ هزار حقه تقدم گل گهر، در تاریخ ۱۳۸۶/۰۴/۰۴ پرداخت شده است.
*** مبلغ ۳۰۰۰ میلیون ریال بهای اسمی حق تقدم خریداری شده در اردیبهشت ۸۶ است که در خرداد ماه پرداخت شده است.



سازمان بورس و اوراق بهادار تهران
شرکت سرمایه گذاری ملی ایران (سهامی عام)
صورت ریز معاملات سهام - واگذار شده

شماره اطلاعیه
تاریخ اطلاعیه

نماد: ونیکی
کد: ۶۵۹۹۰۳
سال مالی منتهی به ۸۶/۰۹/۳۰
سرمایه ثابت شده: ۲۹۰۰۰۰۰۰ میلیون ریال
سرمایه ثابت نشده:

دوره یکماهه منتهی به: ۸۶/۰۳/۳۱

مبلغ به میلیون ریال

ردیف	نام شرکت	درصد مالکیت ابتدای دوره	سهام واگذار شده				تاریخ واگذاری	درصد مالکیت	بهای تمام شده هر سهم - ریال	بهای تمام شده - م ریال	مبلغ واگذاری	سود(زیان) واگذاری	درصد مالکیت پایان دوره	
			بهای تمام شده - م ریال	بهای تمام شده - م ریال	مبلغ واگذاری	سود(زیان) واگذاری								
۱	قند هگمتان	۰.۸۸	۲,۱۴۶	۵۴	۶۳	۹	۰.۸۰	۱۳۸۶/۰۳/۲۹	۰.۰۸	۲,۱۴۶	۵۴	۶۳	۹	۰.۸۰
۲	ایران مینوس	۱۳.۱۱	۱,۲۹۹	۴۳	۸۶	۴۳	۱۳.۰۵	۱۳۸۶/۰۳/۰۹	۰.۰۹	۱,۲۹۹	۴۳	۸۶	۴۳	۱۳.۰۵
۳	پتروشیمی اصفهان	۱.۰۷	۶,۶۸۶	۱,۵۳۸	۱,۵۷۲	۳۴	۰.۹۹	۱۳۸۶/۰۳/۲۲	۰.۰۸	۶,۶۸۶	۱,۵۳۸	۱,۵۷۲	۳۴	۰.۹۹
۴	پتروشیمی اراک	۰.۰۶	۶,۳۶۲	۷۰۰	۷۰۰	۰	۰.۰۵	۱۳۸۶/۰۳/۱۳	۰.۰۱	۶,۳۶۲	۷۰۰	۷۰۰	۰	۰.۰۵
۵	طیف ایران	۰.۱۲	۱,۰۶۲	۲	۲	۰	۰.۱۲	۱۳۸۶/۰۳/۲۲	۰.۰۰	۱,۰۶۲	۲	۲	۰	۰.۱۲
۶	ملی سرب و روی ایران	۰.۵۸	۶,۶۴۳	۷۷۴	۵۵۵	-۲۱۹	۰.۴۵	۱۳۸۶/۰۳/۲۳	۰.۱۳	۶,۶۴۳	۷۷۴	۵۵۵	-۲۱۹	۰.۴۵
۷	ایران خودرو دیزل (خاور)	۲.۵۸	۱,۱۰۲	۵۵	۱۳۱	۷۶	۲.۵۷	۱۳۸۶/۰۳/۳۰	۰.۰۱	۱,۱۰۲	۵۵	۱۳۱	۷۶	۲.۵۷
۸	سایپا	۱.۲۰	۲,۲۷۹	۳,۴۰۷	۴,۱۵۷	۷۵۰	۱.۱۸	طی ماه	۰.۰۲	۲,۲۷۹	۳,۴۰۷	۴,۱۵۷	۷۵۰	۱.۱۸
۹	موتورسازان	۰.۱۰	۲,۶۰۷	۳۱۳	۲۷۸	-۳۵	۰.۰۰	طی ماه	۰.۱۰	۲,۶۰۷	۳۱۳	۲۷۸	-۳۵	۰.۰۰
۱۰	مخورسازان ایران خودرو	۰.۴۴	۱,۷۹۸	۲۳	۱۸	-۵	۰.۴۳	۱۳۸۶/۰۳/۲۹	۰.۰۱	۱,۷۹۸	۲۳	۱۸	-۵	۰.۴۳
۱۱	سایپا آذین	۰.۴۲	۴,۴۲۸	۱,۳۰۸	۳۵۵	-۹۵۳	۰.۱۳	طی ماه	۰.۲۹	۴,۴۲۸	۱,۳۰۸	۳۵۵	-۹۵۳	۰.۱۳
۱۲	صنعتی دریایی ایران	۰.۹۲	۴,۱۶۱	۸۳	۲۳	-۶۰	۰.۹۵	۱۳۸۶/۰۳/۰۶	۰.۰۰	۴,۱۶۱	۸۳	۲۳	-۶۰	۰.۹۵
۱۳	سرمایه گذاری سپه	۱.۷۳	۵۱۱	۱۰	۱۰	۰	۱.۷۳	۱۳۸۶/۰۳/۳۰	۰.۰۰	۵۱۱	۱۰	۱۰	۰	۱.۷۳
۱۴	سرمایه گذاری ملت	۰.۲۵	۱,۱۴۳	۵۱	۲۴	-۲۷	۰.۲۵	۱۳۸۶/۰۳/۲۶	۰.۰۰	۱,۱۴۳	۵۱	۲۴	-۲۷	۰.۲۵
	جمع		۸,۳۶۱	۷,۹۷۴	-۳۸۷									

شرکت سرمایه‌گذاری ملی ایران
(سهامی عام)

مدیرعامل
تاریخ تهیه: ۱۳۸۶/۰۴/۱۷
حسابرس
تاریخ بررسی