



بسمه تعالی

تاریخ: ۸۶/۰۴/۲۰

اطلاعیه

شماره: ۶۰/۱۶۳۸۳

سازمان بورس و اوراق بهادار

پیوست: دارد

**تالار اصلی**

شرکت توسعه صنایع بهشهر (سهامی عام)

نماد: وبشهر کد: ۱۵-۱۴-۰۷

**موضوع: گزارش فعالیت هیئت مدیره به مجمع عمومی عادی سال مالی منتهی به ۸۵/۱۲/۲۹**

به پیوست گزارش فعالیت هیئت مدیره شرکت توسعه صنایع بهشهر (سهامی عام) به مجمع عمومی عادی سالیانه سال مالی منتهی به ۸۵/۱۲/۲۹ که توسط شرکت تهیه و طی نامه شماره ۱۴/م/۶۲۱-۵۰ مورخ ۸۶/۰۴/۲۰ ارسال گردیده است، ایفاد می گردد.

گزارش مزبور به پیوست اطلاعیه در سایت [www.irbourse.com](http://www.irbourse.com) قرار گرفته است.

بدیهی است مسئولیت تهیه اطلاعات، با مدیریت شرکت می باشد.

رئیس اداره نظارت بر ناشران بورسی

امیر حمزه هالمیر

رونوشت:

شرکت توسعه صنایع بهشهر (سهامی عام) مدیریت محترم عامل - جهت استحضار  
معاون نظارت بر بورس ها و ناشران، شرکت بورس اوراق بهادار تهران، نظارت بر ناشران بورسی، بازرسی امور کارگزاران، پژوهش، توسعه و مطالعات اسلامی، شرکت اطلاع رسانی

گزارش هئیت مدیره به مجمع عمومی عادی

سالانه صاحبان سهام مورخ ۳۰ تیرماه ۱۳۸۶

---

فهرست مطالب :

۱. معرفی شرکت
۲. راهبرد و فعالیت شرکت
۳. عملکرد شرکت

# معرفی شرکت

## ۱- معرفی شرکت

### ۱-۱- تاریخچه فعالیت شرکت

شرکت توسعه صنایع بهشهر در سال ۱۳۴۹ در اداره ثبت شرکتها و مالکیت صنعتی تهران به ثبت رسیده و در سال ۱۳۵۳ در بورس اوراق بهادار تهران پذیرفته شده است. موضوع فعالیت شرکت طبق اساسنامه، « سرمایه گذاری در شرکتها از طریق خرید و فروش سهام آنها و خرید و فروش اوراق قرضه و اوراق بهادار و صدور اوراق قرضه و هرگونه اوراق بهادار دیگر و مشارکت در بانکها و سایر شرکتها اعم از تولیدی و بازرگانی و انجام سایر معاملات مجاز بازرگانی مربوط به موضوع شرکت» می باشد.

### ۱-۲- سرمایه شرکت

سرمایه شرکت در هنگام تاسیس مبلغ ۲۵۰ میلیون ریال منقسم به سهام ده هزار ریالی بانام تمام پرداخت شده بوده که طی چندین مرحله افزایش و با تغییر در ارزش اسمی نهایتاً در پایان سال ۱۳۸۵ بمبلغ ۱،۸۰۰ میلیارد ریال منقسم به ۱،۸۰۰،۰۰۰،۰۰۰ سهم یک هزار ریالی تمام پرداخت شده با نام بالغ گردیده است .

### ۱-۳- جایگاه و وضعیت

شرکت توسعه صنایع بهشهر در وضعیت کنونی بعنوان یک شرکت هلدینگ، بخش غالب سرمایه گذاری های خود را در صنعت روغن خوراکی، صنعت قند و صنایع شیر متمرکز کرده است. باوجود این، بمنظور تکمیل چرخه فعالیت درحوزه اصلی فعالیت ونیز ایجاد یک جریان درآمدی پایدار در سایر صنایع شامل بسته بندی، پخش، بانکداری، شوینده وبهداشت خانگی، سرمایه گذاری، ساختمان، بیمه و فناوری اطلاعات سرمایه گذاری های قابل توجهی نموده است.

۱-۴- هیئت مدیره

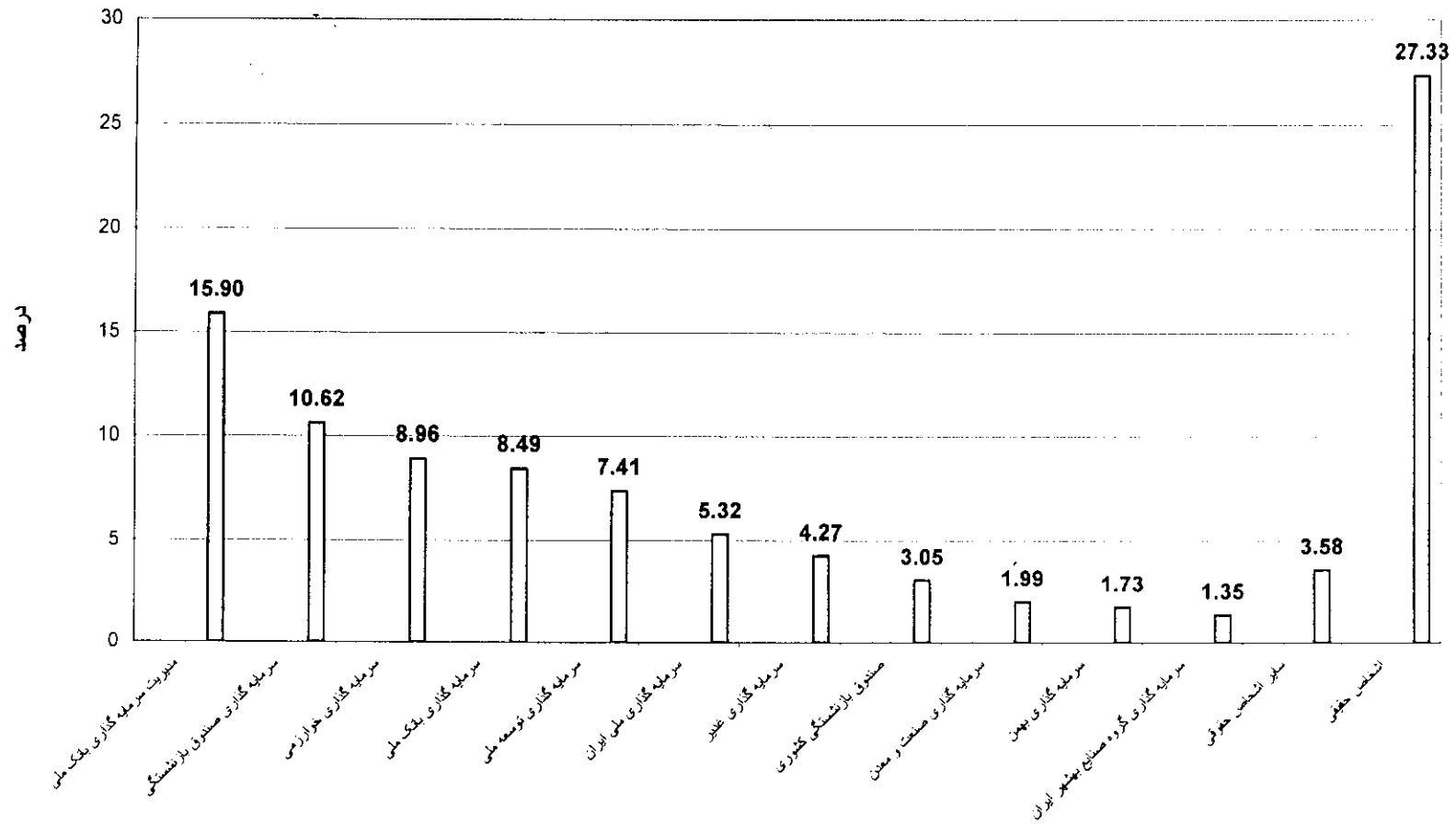
شرکت در حال حاضر توسط ۷ نفر عضو هیئت مدیره (۶ نفر حقوقی و ۱ نفر حقیقی) منتخب مجمع عمومی عادی بطور فوق العاده مورخ ۱۳۸۵/۷/۱ اداره می گردد ، اسامی اعضای هیئت مدیره ونمایندگان آنها بشرح زیر می باشد:

ردیف	نام ونام خانوادگی	سمت	به نمایندگی
۱	محمدمهرزاد	رئیس هیئت مدیره	سرمایه گذاری بانک ملی ایران
۲	مرتضی سامی	نایب رئیس هیئت مدیره	سرمایه گذاری غدیر
۳	اسفندیار استکی الیوند	عضو هیئت مدیره	مدیریت سرمایه گذاری بانک ملی ایران
۴	فضل الله معظمی	عضو هیئت مدیره	سرمایه گذاری توسعه ملی
۵	حسین محمدی تربتی	عضو هیئت مدیره	سرمایه گذاری صندوق بازنشستگی کشوری
۶	محموداحمدپورداریانی	عضو هیئت مدیره	سرمایه گذاری ملی ایران
۷	محسن عسگری آزاد	عضو هیئت مدیره ومدیرعامل	

۱-۵- ترکیب سهامداران در تاریخ ۱۳۸۶/۴/۵

درصد سهام	نام سهامدار
۱۵/۹۰	شرکت مدیریت سرمایه گذاری بانک ملی (سهامی عام)
۱۰/۶۲	شرکت سرمایه گذاری صندوق بازنشستگی کشوری (سهامی عام)
۸/۹۶	شرکت سرمایه گذاری خوارزمی (سهامی خاص)
۸/۴۹	شرکت سرمایه گذاری بانک ملی (سهامی عام)
۷/۴۱	شرکت سرمایه گذاری توسعه ملی (سهامی عام)
۵/۳۲	شرکت سرمایه گذاری ملی ایران (سهامی عام)
۴/۲۷	شرکت سرمایه گذاری غدیر (سهامی عام)
۳/۰۵	صندوق بازنشستگی کشوری
۱/۹۹	سرمایه گذاری صنعت و معدن
۱/۷۳	سرمایه گذاری بهمن
۱/۳۵	سرمایه گذاری گروه صنایع بهشهر ایران
۳/۵۸	سایر اشخاص حقوقی (جمعاً ۱۸۷ شرکت)
۲۷/۳۳	اشخاص حقیقی (جمعاً ۸۲،۵۹۱ نفر)
۱۰۰	جمع

ترکیب سهامداران در تاریخ 1386/04/05



۱-۶- اطلاعات پایه شرکتهای زیر مجموعه بر حسب نوع صنعت بشرح ذیل می باشد:

ردیف	شرکت	شخصیت حقوقی	تاریخ تأسیس	پایان سال مالی	سرمایه فعلی (میلیون ریال)	نوع فعالیت	درصد مدیریت		
							مستقیم	غیر مستقیم	جمع
<b>صنعت روغن - تصفیه روغن</b>									
۱	صافولابشهر (هلدینگ)	سهامی خاص	۱۳۸۲/۰۹/۲۷	۰۹/۳۰	۲۳۵,۶۲۲	مشارکت و سرمایه گذاری در شرکتهای تصفیه و تولید روغن خوراکی	۰۰/۵	۵۰/۵	۵۱
۲	صنعتی بهشهر	سهامی عام	۱۳۳۰/۰۱/۱۹	۰۹/۳۰	۱۹۲,۰۰۰	تصفیه و تولید انواع روغن خوراکی	-	۸۴	۸۴
۳	مارگارین	سهامی عام	۱۳۳۲/۱۰/۱۲	۰۹/۳۰	۱۲۰,۰۰۰	تصفیه و تولید انواع روغن خوراکی	-	۶۲	۶۲
<b>صنعت روغن - روغن کنسرو</b>									
۱	صنعتی بهپاک (هلدینگ)	سهامی عام	۱۳۴۷/۰۶/۱۴	۱۲/۲۹	۸۰,۰۰۰	مشارکت و سرمایه گذاری در کارخانجات پنبه پاک کنی، روغن کنسرو و پروتئین گیاهی	۷۵	۱	۷۶
۲	روغن کنسرو بهپاک	سهامی خاص	۱۳۸۴/۰۵/۲۲	۱۲/۲۹	۴۹,۸۰۰	روغن کنسرو از دانه های روغنی	-	۱۰۰	۱۰۰
۳	پروتئین سویای بهپاک	سهامی خاص	۱۳۸۴/۰۵/۲۲	۱۲/۲۹	۷۳,۰۶۰	تولید پروتئین گیاهی (سویا)	-	۱۰۰	۱۰۰
<b>صنعت شوینده</b>									
۱	مدیریت صنعت شوینده (هلدینگ)	سهامی خاص	۱۳۸۳/۰۶/۲۵	۱۰/۱۰	۳۶۰,۰۰۰	مشارکت و سرمایه گذاری در شرکتهای تولید مواد پاک کننده و بهداشتی	۹۹/۵	۰/۵	۱۰۰
۲	پاکسان	سهامی عام	۱۳۴۱/۱۰/۰۶	۱۰/۱۰	۱۳۵,۰۰۰	تولید مواد بهداشتی و پاک کننده شامل انواع پودر شوینده، صابون، کفشوی و محصولات صنعتی	-	۷۰	۷۰
۳	گلناش	سهامی عام	۱۳۶۱/۰۵/۱۰	۱۰/۱۰	۴۵,۰۰۰	تولید مواد بهداشتی و پاک کننده شامل صابون، شامپو، خمیر دندان و مایع دستشویی	-	۸۷	۸۷
۴	صنایع بهداشتی سینا	سهامی خاص	۱۳۸۰/۰۸/۱۲	۱۰/۱۰	۳۰,۰۰۰	تولید انواع مواد بهداشتی و پاک کننده شامل مایع ظرفشویی، لباسشویی، نرم کننده لباس و حشره کش	-	۱۰۰	۱۰۰
۵	پاکسان ایروان	سهامی خاص	۲۰۰۰/۰۲/۲۵	۱۰/۱۰	۱۵,۰۱۵	تولید مواد شوینده و پاک کننده از جمله پودر لباسشویی، کفشوی و مایع ظرفشویی	-	۵۵	۵۵
۶	پاکسان تاشکند	سهامی خاص	۲۰۰۵/۰۹/۲۶	۱۰/۱۰	۲۳,۲۸۰	تولید مواد بهداشتی و پاک کننده از جمله پودر لباسشویی و کفشوی	-	۴۲	۴۲
<b>صنعت قند</b>									
۱	مدیریت صنعت قند (هلدینگ)	سهامی عام	۱۳۸۵/۰۲/۲۳	۰۹/۳۰	۲۵۰,۰۰۰	مشارکت و سرمایه گذاری در شرکتهای تولید و تصفیه قند و شکر	۹۰	۱۰	۱۰۰
۲	قند نیشابور	سهامی عام	۱۳۴۴/۰۵/۳۱	۰۶/۳۱	۳۶,۰۰۰	تولید شکر از چغندر قند و تصفیه کارمزدی شکر خام	-	۵۷	۵۷
۳	قند حکمتان	سهامی عام	۱۳۳۷/۱۱/۲۱	۰۶/۳۱	۳۰,۰۶۰	تولید شکر از چغندر قند و تصفیه کارمزدی شکر خام	۱۳	۷۵	۸۸
۵	شکر	سهامی عام	۱۳۳۷/۰۷/۲۳	۰۶/۳۱	۲۸,۰۰۰	تولید شکر از چغندر قند و تصفیه کارمزدی شکر خام	۶۵	۱	۶۶
۴	خمیر مایه روبان شاهرود	سهامی خاص	۱۳۷۶/۰۹/۰۲	۱۲/۲۹	۱۸,۰۰۰	تولید خمیر مایه	۷۰	۳۰	۱۰۰

ردیف	شرکت	شخصیت حقوقی	تاریخ تأسیس	پایان سال مالی	سرمایه فعلی (میلیون ریال)	نوع فعالیت	درصد مدیریت		
							مستقیم	غیر مستقیم	جمع
<b>صنعت غذایی</b>									
۱	صنایع شیر ایران (پگاه)	سهامی خاص	۱۳۵۸/۱۱/۲۹	۱۲/۲۹	۴۰۰,۰۰۰	تهیه و تولید و توزیع شیر و فرآورده های شیری	۳۲/۲	۲	۳۴/۲
۳	چین چین	سهامی عام	۱۳۵۳/۰۸/۱۴	۰۳/۳۱	۲۲,۴۰۰	تهیه و تولید انواع مواد غذایی اعم از کنسرو شده یا خشک عمدتاً رب گوجه فرنگی	۰۱	۰/۵	۵۱/۵
<b>صنعت بسته بندی</b>									
۱	صنایع بسته بندی ایران	سهامی عام	۱۳۴۲/۱۲/۱۹	۱۲/۲۹	۴۵,۲۲۵	تولید قوطی فلزی و کارتن	۵۳	۸	۶۱
۲	بسته بندی نوین چابهار	سهامی خاص	۱۳۸۴/۰۶/۰۸	۱۲/۲۹	۱۰۰	تولید قوطی فلزی	-	۷۰	۷۰
۳	زرین ورق طوس	سهامی خاص	۱۳۸۵/۰۱/۱۷	۱۲/۲۹	۱۰۰	تولید قوطی فلزی	-	۱۰۰	۱۰۰
<b>بازرگانی و پخش</b>									
۱	به پخش	سهامی عام	۱۳۵۰/۸/۲۵	۰۹/۳۰	۵۲,۰۰۰	توزیع و فروش انواع کالا	۹۰	-	۹۰
۲	زرین پخش بهشهر	سهامی خاص	۱۳۵۸/۰۹/۱۲	۰۹/۳۰	۱,۰۰۰	توزیع و فروش انواع کالا	-	۱۰۰	۱۰۰
۳	صادراتی توسعه صنایع بهشهر زرین	سهامی خاص	۱۳۷۸/۰۱/۲۳	۱۲/۲۹	۶,۰۰۰	بازرگانی و صادرات	۵۵	۴۵	۱۰۰
۴	وانا	مسئولیت محدود	۱۳۷۳/۰۶/۰۳	۱۰/۱۰	۳ میلیون درهم	انجام عملیات تجاری و بازرگانی	-	۱۰۰	۱۰۰
<b>سرمایه گذاری</b>									
۱	سرمایه گذاری گروه صنایع بهشهر ایران	سهامی عام	۱۳۷۵/۰۴/۱۴	۱۲/۲۹	۵۰۰,۰۰۰	سرمایه گذاری در سهام شرکتهای	۵۶	۲	۵۸
۲	سرمایه گذاری ساختمان گروه بهشهر	سهامی عام	۱۳۷۵/۰۴/۱۶	۱۲/۲۹	۱۵۰,۰۰۰	سرمایه گذاری در صنعت ساختمان	۹۳	۷	۱۰۰
۳	سرمایه گذاری اقتصاد نوین	سهامی عام	۱۳۸۵/۰۱/۲۰	۱۲/۲۹	۲۰۰,۰۰۰	سرمایه گذاری در سهام شرکتهای	۲۰	-	۲۰
۴	سرمایه گذاری پس انداز کارکنان گروه	سهامی خاص	۱۳۷۶/۱۰/۰۴	۰۶/۳۱	۸۰,۰۰۰	سرمایه گذاری در سهام شرکت ها	۱	۹	۱۰
<b>بانک و بیمه</b>									
۱	بانک اقتصاد نوین	سهامی عام	۱۳۸۰/۰۵/۲۲	۱۲/۲۹	۲,۰۰۰,۰۰۰	عملیات بانکی	۰/۳	۳۸	۳۸/۳
۲	خدمات بیمه ای پوشش توسعه صنایع بهشهر	سهامی خاص	۱۳۷۹/۰۱/۲۲	۱۲/۲۹	۲,۰۰۰	عملیات بیمه ای	-	۱۰۰	۱۰۰
۳	بیمه نوین	سهامی عام	۱۳۸۴/۰۶/۲۸	۱۲/۲۹	۱۴۰,۰۰۰	عملیات بیمه ای	۶	۱۴	۲۰
<b>سایر</b>									
۱	کامپیوتر و روشهای مکانیزه	سهامی خاص	۱۳۵۲/۰۵/۱۰	۱۲/۲۹	۵,۰۰۰	تولید نرم افزار و فناوری اطلاعات و ارائه خدمات کامپیوتری	۱۰۰	-	۱۰۰
۲	تولیدی کبریت و شوپان سیدان چوب	سهامی خاص	۱۳۶۲/۱۲/۲۲	۱۲/۲۹	۱,۱۸۰	تولید انواع کبریت	۳۷	-	۳۷

واهبرد

و

فعالیت شرکت

## ۲- چارچوب فعالیت شرکت

شرکت توسعه صنایع بهشهر، شرکت هلدینگ است که به سبب حضور موفق و بلند مدت در صنعت محصولات غذایی و صنایع جانبی آن، با توجه به سرمایه های بکارگرفته شده در این حوزه فعالیت، در طبقه بندی بین المللی استاندارد فعالیت های اقتصادی و همچنین سازمان بورس اوراق بهادار تهران، در صنعت محصولات غذایی و آشامیدنی طبقه بندی شده است. با وجود این، شرکت براساس توانمندی محوری خود یعنی توانایی بالا در توزیع و پخش محصولات و همچنین ظرفیت های مدیریتی و تخصصی موجود، در پرتفوی سرمایه گذاری های بلند مدت خود شرکت های پیشرو در صنعت شوینده و بهداشتی را نیز مورد توجه قرار داده است و از سوی دیگر طبق استراتژی دیرینه گروه، در صناعی همچون بانکداری و بیمه که مکمل زنجیره تامین فعالیتهای موجود آن می باشد، در حد نیاز استراتژیک سرمایه گذاری کرده است.

شرکت با اتخاذ رویکردی استراتژیک، پویا و اثر بخش با هدف حداکثر سازی رضایت ذی نفعان خود شامل سهامداران، مشتریان، شرکای تجاری داخلی و خارجی، کارکنان و سازمان های قانونی مرتبط و با توجه به توانمندی های محوری، قابلیت ها و منابع بالفعل و بالقوه خود، در نظر دارد ضمن بهره گیری از ساختار هلدینگ سه سطحی شامل ستاد شرکت مادر، شرکت های مادر تخصصی و شرکت های عملیاتی آنها نسبت به حفظ، ایجاد، تملک، توسعه، واگذاری و سرمایه گذاری های میان مدت و بلند مدت در فعالیت های موجود و نیز فعالیت های مرتبط یا نامرتبط اقدام کند. در ادامه جهت آشنایی هر چه بیشتر با شرکت توسعه صنایع بهشهر، چشم انداز، ماموریت و برخی استراتژی های آن، ارائه گردیده است.

### ۲-۱- بیانیه چشم انداز

ما می خواهیم بعنوان یکی از پنج شرکت اول در بازارهای داخل و منطقه ای خارج کشور مطرح باشیم و خدمات و محصولات خود را با اولویت صنایع غذایی، بهداشتی و همچنین دیگر صنایع سودآور با بالاترین ارزش و کیفیت به مشتریان ارائه نمائیم.

## ۲-۲- بیانیه ماموریت

- ما می خواهیم با ارزش آفرینی در شرکت های عضو خانواده خود موجب افزایش بهره وری، سهم بازار و بازده دارایی آنها شویم.
- ما می خواهیم با سرمایه گذاری های جدید بلندمدت و میان مدت ضمن بهینه سازی ساختار پرتفوی سرمایه گذاری، منافع ذی نفعان را حفظ و رشد پایدار حقوق صاحبان سهام را به ارمغان آوریم.
- ما می خواهیم با افزایش اشتیاق، توانمندی ها و قابلیت ها در اعضای خانواده خود، به یک شرکت منطقه ای بسیار توانمند تبدیل شویم.
- ما می خواهیم مهمترین آرزوهای مشتریان خود را شناسایی، درک و محقق نماییم.
- ما می خواهیم با نوآوری و بهره گیری از فرصت ها و دستیابی به نوآوری های پیشرفته در صنایع هدف، با تولید محصولات با کیفیت به رفاه جامعه خود بیافزاییم.
- ما می خواهیم تا با داشتن سازمان های یادگیرنده و زنده، فضایی پویا و پر انگیزه بر سازمان حاکم شود بگونه ای که کارکنان ضمن آگاهی از جایگاه فعالیت های خود در ارتقاء سازمان و بهبود جامعه رشد نمایند و با بکارگیری تمام استعداد و توان خود، بهترین تلاش ها و نوآوری ها را ارائه دهند.

## ۲-۳- راهبردهای شرکت توسعه صنایع بهشهر:

تبیین فلسفه وجودی، چشم انداز و ماموریت شرکت، در کنار تلاش جهت تغییر پارادایم های شرکت مادر مبتنی بر رویکرد سرمایه گذاری مدیریتی بلند مدت، موجب تبیین راهبردهای ذیل بر اساس تفکر استراتژیک گردید:

- ۱) بهینه سازی ارزش آفرینی با تعامل در خصوص مسائل مهم استراتژیک شرکت های مادر تخصصی و ایجاد هم افزایی در حوزه های استراتژیک میان آنها.
- ۲) بهینه سازی شیوه نظارت بر شرکت های مادر تخصصی با اتخاذ رویکردهای کنترل استراتژیک و کنترل مالی شرکت مادر بر اساس مسایل مهم استراتژیک شناسایی شده از شرکتها.
- ۳) بازنگری در ساختار پرتفوی شرکت های مادر تخصصی با بکارگیری ابزار تحلیل ریسک و بازده و بیشینه سازی هم افزایی میان شرکت ها.

- ۴) نهادینه سازی تفکر استراتژیک در شرکت مادر و شرکت های مادر تخصصی.
- ۵) نهادینه سازی توسعه و تحول منابع انسانی .
- ۶) بهینه سازی مدیریت منابع و مصارف بلند مدت و میان مدت و شیوه های تامین مالی با اهداف راهبردی استفاده بهینه از دارائیهای موجود، ایجاد جریان درآمدی پایدار، افزایش ارزش سرمایه گذاری های شرکت .
- ۷) افزایش توانمندی در زمینه شناسایی فرصت های سرمایه گذاری و واگذاری .
- ۸) طراحی و استقرار سیستم ها و شاخص های ارزیابی عملکرد با هدف تقویت نقاط قوت و کاهش نقاط قابل بهبود و نیز ایجاد انگیزه های معنوی از طریق ارائه بازخورد به سازمان، بخشها و کارکنان.
- ۹) انجام شراکت های راهبردی با شرکت های داخلی و خارجی برخوردار از توانمندی های حرفه ای مدیریت، فناوری تولید، بازاریابی، نشان تجاری معتبر، سهم بازار قابل توجه در فعالیتهای پیشین و پسین مربوط به هریک از صنایع تعریف شده در فعالیتهای اصلی، مکمل و جانشین.
- ۱۰) تقویت سیستمها و فناوری های اطلاعات و ارتباطات.
- ۱۱) کنترل استراتژیک تولید در شرکت های مادر تخصصی.
- ۱۲) کنترل استراتژیک بازاریابی و لجستیک در شرکت های مادر تخصصی .
- ۱۳) سرمایه گذاری در خارج از کشور با هدف شناسایی و گسترش فرصت های بازارهای خارج کشور.
- شایان ذکر است هریک از استراتژی های فوق در برگیرنده مجموعه ای از برنامه ها و متعاقبا" پروژه ها و اقدامات استراتژیک می باشد که براساس تفکر استراتژیک و با رویکرد مدیریت مشارکتی تهیه و تنظیم گردیده که در حال حاضر در دست اقدام می باشد.

عملکرد شرکت

### ۳- عملگردها شرکت

در اجرای سیاست های راهبردی از سال ۱۳۸۲ لغایت ۱۳۸۵ اقدامات زیر صورت پذیرفته است :

#### ۳-۱- گسترش فعالیت شرکت های تخصصی

در راستای تحقق و بسط فعالیت های شرکت های تخصصی موارد زیر قابل ذکر می باشد:

- ایجاد و شروع به فعالیت شرکت هلدینگ تخصصی تولید و تصفیه روغن خوراکی از سال ۱۳۸۲ در غالب شرکت صافولاب شهر.
- ایجاد و شروع به فعالیت شرکت هلدینگ تخصصی تولید مواد شوینده ، آرایشی و بهداشتی از سال ۱۳۸۳ در قالب شرکت مدیریت صنعت شوینده توسعه صنایع به شهر.
- ایجاد و شروع به فعالیت شرکت هلدینگ تخصصی تولید و تصفیه قند و شکر از سال ۱۳۸۴ در قالب شرکت مدیریت قند توسعه صنایع به شهر ، که در این راستا اقدام به واگذاری و انتقال ۹۱/۸۵ درصد از سهام شرکت قند هکمتان ، ۵۶/۸۱ درصد سهام شرکت قند نیشابور، ۳۰/۵ درصد از سهام شرکت شکر و تا پایان سال ۱۳۸۶ طبق برنامه انتقال حدود ۳۹ درصد دیگر از سهام شرکت شکر در دستور کار قرار دارد.
- در راستای استفاده از ارزش افزوده صنعت شکر در بسته بندی خانوار، در سال ۱۳۸۵ اقدام به تاسیس شرکتی جهت بسته بندی شکر بامشارکت سهامداران خارجی و با حجم سرمایه گذاری ۳۰ میلیون دلار نموده ایم که امید می رود در ابتدای سال ۱۳۸۷ به بهره برداری برسد.

## ۲-۳- افزایش و ایجاد سرمایه گذاری های جدید

در اجرای گسترش فعالیت های شرکت ، در سال ۱۳۸۵ تغییرات زیر در سرمایه گذاری ها صورت گرفته است :

نام شرکت	درصد افزایش (کاهش) سهام		قیمت تمام شده (میلیون ریال)
	افزایش سرمایه	خرید/واگذاری	
مدیریت صنعت شوینده توسعه صنایع بهشهر (سهامی خاص)	۵۰	-	۱۱۹,۳۹۹
سرمایه گذاری گروه صنایع بهشهر ایران (سهامی عام)	-	۱	۲,۹۴۸
صنایع بسته بندی ایران (سهامی عام)	-	۲	۵۱۳
به پخش (سهامی عام)	۶۳	-	۱۷,۹۹۶
بانک اقتصاد نوین (سهامی عام)	۹۸	-	۲,۴۰۹
شکر (سهامی عام) انتقال به هلدینگ مدیریت قند	-	(۶)	(۳,۰۰۱)
قندهکمتان (سهامی عام) انتقال به هلدینگ مدیریت قند	۱۰۰	(۲۷/۸)	(۴۳۱)
بانک پاسارگاد (سهامی عام)	-	(۱۰۰)	(۲۴,۷۵۰)
سرمایه گذاری پارس آریان (سهامی عام)	-	(۱۰۰)	(۲۰,۰۰۰)
افزایش سرمایه گذاریها			۹۵,۰۸۳

### ۳-۳ - تغییرات پرتفوی

در اجرای سیاست های راهبردی ، تغییرات پرتفوی شرکت بشرح جدول ذیل می باشد ، همانطور که ملاحظه می شود سرمایه گذاری های شرکت در سال ۱۳۸۵ علی رغم فروش های انجام شده ، معادل ۴ درصد افزایش داشته است.

#### قیمت تمام شده

مبلغ افزایش (کاهش) میلیون ریال	قیمت تمام شده		نوع صنعت
	سال ۱۳۸۴ میلیون ریال	سال ۱۳۸۵ میلیون ریال	
-	۱۱۹,۰۳۶	۱۱۹,۰۳۶	صنعت روغن
۱۱۹,۳۹۹	۲۳۸,۸۱۷	۳۵۸,۲۱۶	صنعت شوینده ، آرایشی و بهداشتی
(۳,۴۳۲)	۲۹۲,۴۸۱	۲۸۹,۰۴۹	صنعت قند
-	۱,۳۶۸,۳۷۴	۳۶۸,۳۷۴,۱	صنایع غذایی
-	۶۱,۳۸۹	۶۱,۳۸۹	صنعت روغنکشی
۵۱۴	۳۹,۱۸۹	۳۹,۷۰۳	صنعت بسته بندی
۱۷,۹۹۶	۳۲,۲۰۹	۵۰,۲۰۵	بازرگانی
(۳۹,۳۹۳)	۵۰۳,۲۷۲	۴۶۳,۸۷۹	سرمایه گذاری و واسطه گری مالی
-	۸,۵۷۶	۸,۵۷۶	سایر
۹۵,۰۸۴	۲,۶۶۳,۳۴۳	۲,۷۵۸,۴۲۷	جمع

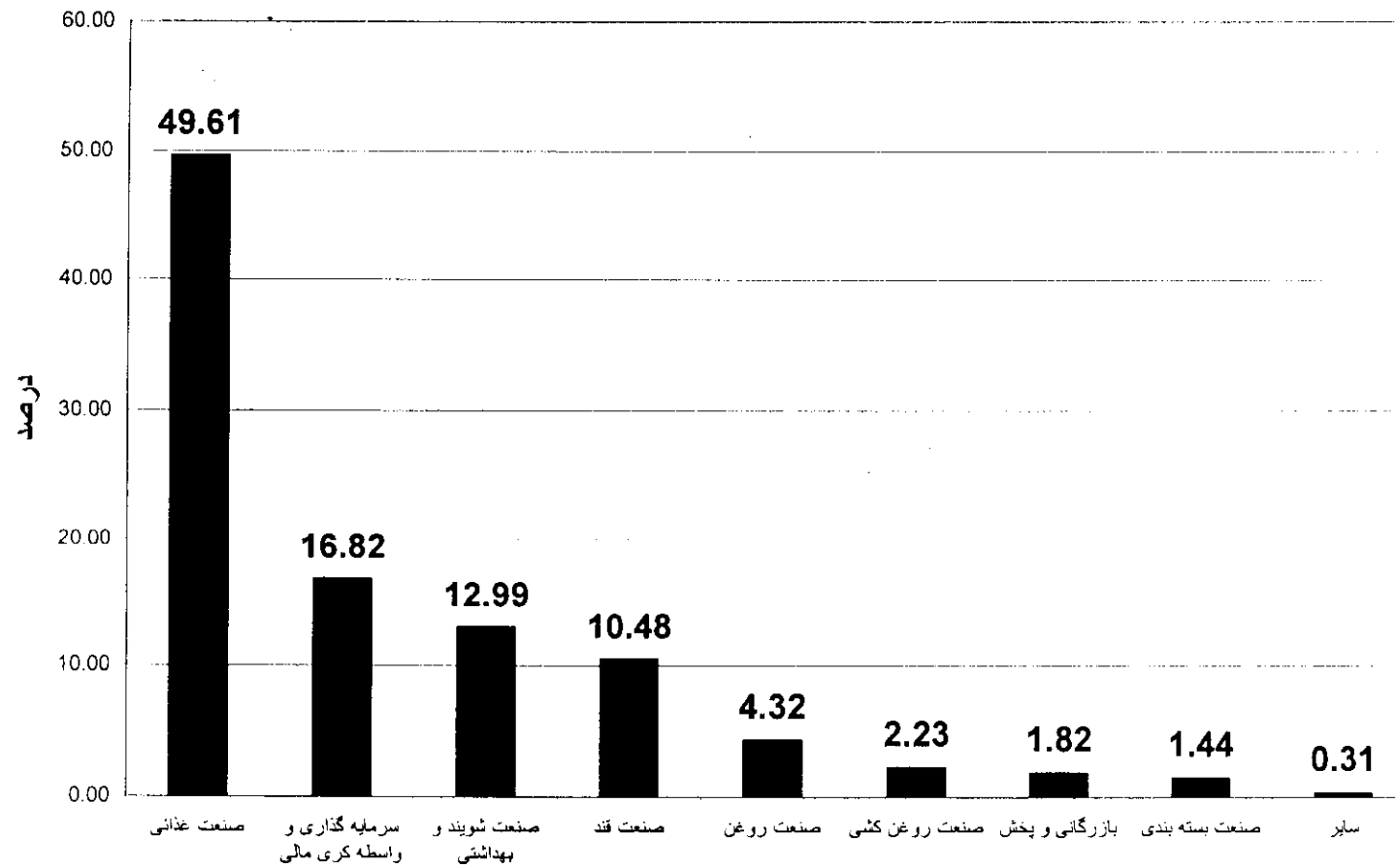
### ۳-۴ - ایجاد جریان درآمدی قابل دوام

در راستای اهداف راهبردی و ایجاد جریان درآمدی قابل دوام و بمنظور جلوگیری از نوسانات و بالاخص کاهش درآمدها، شرکت توسعه صنایع بهشهر اقدام به سرمایه گذاری های بلندمدت، برای افزایش درآمدهای اصلی و سرمایه گذاری های کوتاه مدت غیرمدیریتی ، جهت جلوگیری از نوسانات درآمد، که دارای ارزش افزوده بالایی باشند، نموده است . اهم اقدامات به نتیجه رسیده تا تاریخ ارائه گزارش بشرح ذیل می باشد:

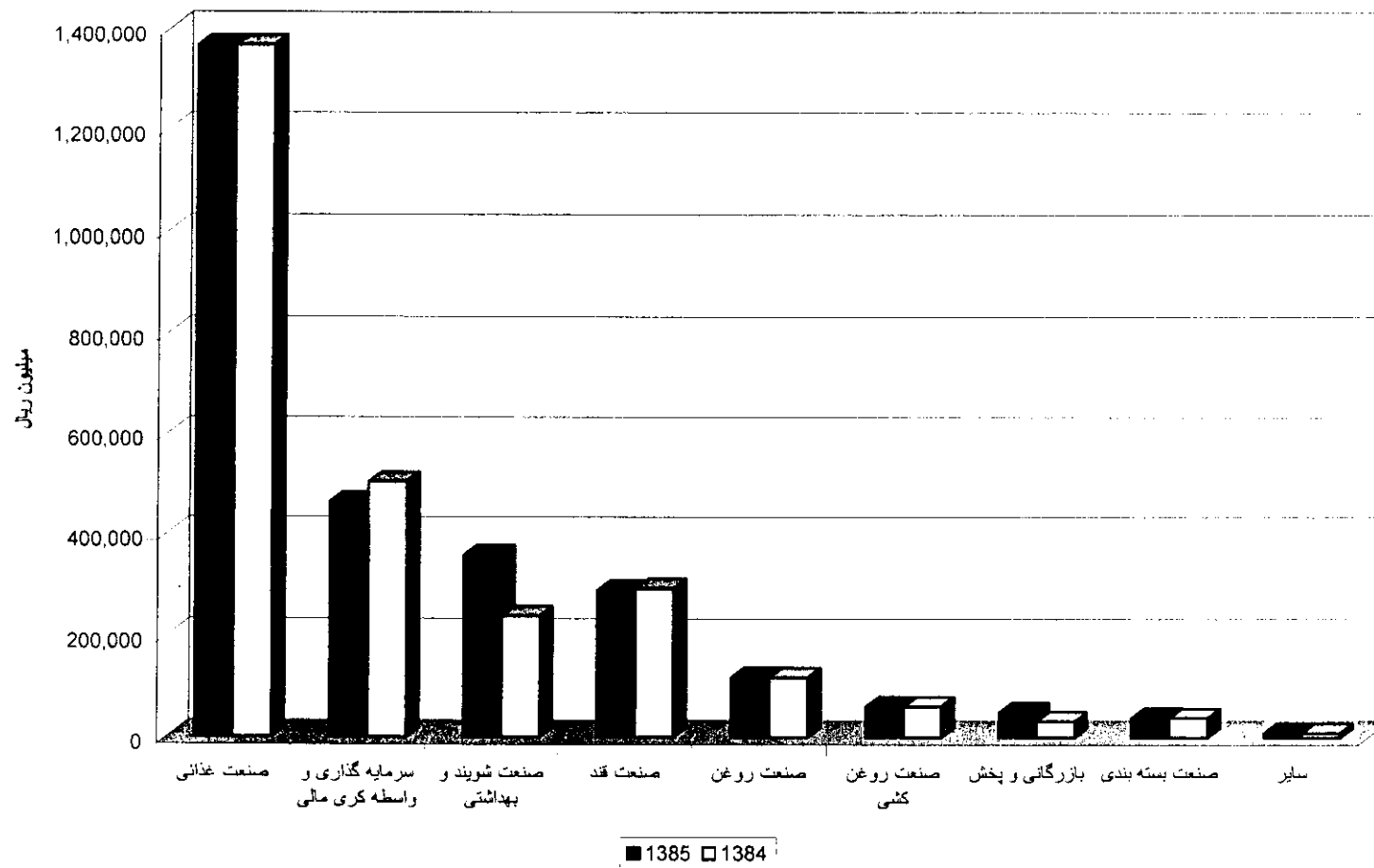
الف - سرمایه گذاری های بلندمدت:

- امضاء موافقتنامه باطرف خارجی برای مشارکت به نسبت ۵۱ و ۴۹ درصد درصنعت شوینده و آرایشی بهداشتی ، که عملیات اجرایی بدلیل شرایط حاکم تاکنون به پایان نرسیده است و امید است باعادی شدن شرایط درسال ۱۳۸۵ این امر نیز تحقق یابد.

ترکیب پرتفوی برحسب طبقه بندی صنعت در تاریخ 1385/12/29 (به قیمت تمام شده)



تغییرات پرتفوی سال 1385 نسبت به سال 1384 بر حسب صنعت



- سرمایه گذاری در شرکت بیمه نوین (سهامی عام) تاسیس شده در دی ماه ۱۳۸۴ با سرمایه ۱۴۰ میلیارد ریال بمیزان ۲۱ درصد (۶ درصد شرکت توسعه صنایع بهشهر و ۱۵ درصد از طریق شرکتهای گروه) که در سال ۱۳۸۵ بازده ۲۵ درصدی داشته است .
- سرمایه گذاری در شرکت سرمایه گذاری اقتصاد نوین (سهامی عام) تاسیس شده در فروردین ۱۳۸۵ با سرمایه ۲۰۰ میلیارد ریال (۳۵ درصد پرداخت شده) بمیزان ۲۰ درصد که در سال ۱۳۸۵ بازده ۱۵ درصدی داشته است .

### ۳-۵ - سرمایه گذاری در بازارهای مالی بین المللی

شرکت توسعه صنایع بهشهر اقدامات زیادی جهت دستیابی به رتبه بندی اعتباری از سوی موسسه بین المللی *fitch* انجام داده که این امر مقدمه ورود شرکت به عرصه بین المللی می باشد، پیش نویس قرارداد انتشار اوراق قرضه (پس از اخذ درجه رتبه بندی) با بانک اطریشی *HVB* تهیه و تأیید گردید و قرار بود باتوجه به برنامه زمانبندی شده در سال ۱۳۸۴ شرکت اقدام به انتشار اوراق قرضه ارزی در بازارهای خارجی نماید ، متأسفانه باتوجه به شرایط خاص بوجود آمده در اواخر سال ۱۳۸۴ موسسه *fitch* کلیه عملیات مربوط به شرکت ها و موسسات ایرانی را رسماً "متوقف نمود، لکن در حال حاضر در جریان مذاکره و انعقاد قرارداد از طریق شرکت های معتبر منطقه ای بمنظور رسیدن به اهداف فوق در منطقه می باشیم.

### ۳-۶ - سایر فعالیت ها

- بعلت شرایط خاص صنعت روغن کشتی و افزایش ظرفیت تولیدی توسط سایر موسسات ، به نظمی رسد با ظرفیت فعلی امکان رقابت وجود ندارد، لذا نسبت به تفکیک واحدهای روغنکشی و پروتئین سازی اقدام و در همین راستا دارائیهای مازاد غیرمنقول شرکت بالاخص در شهرستانهای گرگان و نکا در حال واگذاری به اشخاص ثالث می باشد که در صورت به نتیجه رسیدن ، میزان قابل توجهی از زیان انباشته شرکت بهپاک تسویه و ساختار مالی آن نیز تا حدودی اصلاح می گردد.
- در خصوص وضعیت صنعت بسته بندی نظربه اینکه حجم فروش، با ارزش روز دارایی های غیرمنقول شرکت همخوانی ندارد، برنامه انتقال محل شرکت به خارج از شعاع ۱۲۰ کیلومتری تهران در دست اجرا می باشد ، که تشکیل شرکتهای بسته بندی نوین چابهار و زرین ورق طوس در راستای اجرای این برنامه بوده است که اقدامات اجرایی آن در سال ۱۳۸۷ نهایی خواهد شد.

### ۳-۷ - اطلاعات عملیاتی شرکت های گروه

اطلاعات عملیاتی شرکت های تولیدی و غیر تولیدی زیر مجموعه برحسب نوع صنعت و فعالیت به شرح جداول " الف " و " ب " می باشد :

الف) اطلاعات عملیاتی شرکتهای تولیدی زیر مجموعه بر حسب نوع صنعت بشرح ذیل: <sup>پهد:</sup>

ردیف	نام شرکت	تعداد پرسنل (نفر)	تولید (تن)		فروش داخلی (میلیون ریال)		صادرات (میلیون ریال)		درصد سهم بازار داخلی	سود خالص	
			۱۳۸۵	۱۳۸۴	۱۳۸۵	۱۳۸۴	۱۳۸۵	۱۳۸۴		۱۳۸۵	۱۳۸۴

صنعت روغن - تصفیه روغن

۱	صافولابهبهر (هلدینگ)	۱۵	--	--	--	--	--	--	--	--	--
۲	صنعتی بهبهر	۷۷۸	۳۲۰،۴۷۷	۲۷۹،۹۲۴	۲،۵۸۰،۷۹۴	۱،۸۲۴،۸۶۴	۲۵۰،۸۱۲	۱۳۳،۵۱۶	%۳۶/۶	۱۵۶،۹۸۶	۸۴،۳۶۸
۳	مارگارین	۶۷۸	۲۳۲،۸۴۲	۲۰۵،۰۷۹	۸۳۱،۴۱۶	۷۰۳،۱۸۹	۱۶۷،۰۵۴	۱۴۶،۷۹۱		۶۵،۳۰۸	۴۶،۰۶۴
	جمع هلدینگ	۱۴۷۱	۵۵۳،۳۱۹	۴۸۵،۰۰۳	۳،۴۱۲،۲۱۰	۲،۵۲۸،۰۵۳	۴۱۷،۸۶۶	۲۸۰،۳۰۷	%۳۶/۶	۲۲۲،۲۹۴	۱۳۰،۴۳۲

صنعت روغن - روغن کشی

۱	صنعتی بهپاک (هلدینگ)	۱۴۱	۳۰۳۶	۳۲۶،۰۲۷	۱۱،۷۶۹	۱،۰۹۳،۵۲۸	--	--		(۵۳،۹۰۱)	(۱۳۵،۴۰۶)
۲	روغن کشی بهپاک	۸۳	۱۵۰،۹۷۱	--	۵۶۸،۰۲۶	--	--	--	%۱۸	(۱،۱۳۵)	--
۳	پروتئین سویای بهپاک	۱۴۶	۱۰۱،۲۰۱	--	۳۶۵،۲۰۵	--	۳۳۹۹	--	%۶۰	(۱،۷۰۴)	--
	جمع هلدینگ	۳۷۰	۲۵۵،۲۰۸	۳۲۶،۰۲۷	۹۴۵،۰۰۰	۱،۰۹۳،۵۲۸	۳۳۹۹	--		(۵۶،۷۴۰)	(۱۳۵،۴۰۶)

صنعت شوینده

۱	مدیریت صنعت شوینده (هلدینگ)	--	--	--	--	--	--	--		(۳،۹۲۱)	(۱،۰۵۴)
۲	پاکسان	۹۳۱	۱۶۹،۶۶۸	۱۶۹،۱۷۶	۹۰۴،۲۶۶	۹۲۳،۰۰۶	۲۷۳،۵۲۸	۹۵،۱۰۸		۶۴،۲۴۸	۶۹،۲۷۱
۳	گلناش	۳۱۷	۲۵،۰۱۴	۲۸،۶۰۸	۲۸۶،۴۸۱	۲۶۱،۶۴۵	۷،۸۲۸	۷،۲۰۳		۲۵،۴۶۶	۲۶،۴۶۸
۴	صنایع بهداشتی ساین	۱۶۴	۳۶،۱۴۱	۳۴،۷۷۲	۱۵۹،۳۱۶	۱۵۱،۱۱۰	۵،۶۷۱	۳،۶۲۶	%۲۲	۱،۳۰۱	۳،۷۱۹
۵	پاکسان ایروان	۷۵	۳،۱۰۷	۲،۴۵۶	--	--	۲۲،۸۷۷	۲۰،۰۶۶		۲،۳۷۵	۱،۳۵۸
۶	پاکسان تاشکند	۱۴۸	۲،۱۳۱	۴۳۶	--	--	۱۸،۶۲۲	۳،۸۱۱		۱،۶۷۲	۴۳۳
	جمع هلدینگ	۱۶۳۵	۲۳۶،۰۶۱	۲۳۵،۴۴۸	۱،۳۵۰،۰۶۳	۱،۳۳۵،۷۶۱	۳۲۸،۵۲۶	۱۲۹،۸۱۴	%۲۲	۹۱،۱۴۱	۱۰۰،۱۹۵

ردیف	نام شرکت	تعداد پرسنل (نفر)	تولید		فروش داخلی		صادرات		درصد بازار داخلی	نام ها و علائم تجاری محصولات	سود خالص	
			۱۳۸۵	۱۳۸۴	۱۳۸۵	۱۳۸۴	۱۳۸۵	۱۳۸۴			۱۳۸۵	۱۳۸۴

صنعت قند

۱	مدیریت صنعت قند (هلدینگ)	۲	-	-	-	-	-	-			۷,۷۰۵	۱۰,۸۰۹
۲	قند نیشابور	۱۱۵	تولید	۱۳,۴۸۷	۱۱۶,۴۵۲	۱۱۰,۴۷۶	۱۱۷,۴۵۲	۱۸,۵۹۰			۵,۷۰۶	۱۱,۱۴۲
			تصفیه	۸۲,۱۲۹								
۳	قند حکمتان	۱۲۷	تولید	۱۳,۶۳۹	۱۱۲,۰۳۵	۱۰۴,۳۱۸	۱۱۲,۰۳۵	۱۴,۵۷۶	٪۷		۲۹,۶۶۶	۲۳,۵۸۰
			تصفیه	۷۰,۴۷۵				۵۶,۸۱۰				
۴	شکر	۱۳۹	تولید	۱۱,۱۰۳	۱۱۵,۸۲۹	۷۰,۱۷۶	۱۱۵,۸۲۹	۹,۶۷۹			۱۲,۳۶۲	۲۲,۸۶۰
			تصفیه	۶۹,۴۶۱				۱۹,۱۷۹				
	جمع هلدینگ	۳۸۳	تولید	۳۸,۲۲۹	۳۴۴,۳۱۶	۲۸۴,۹۷۰	۳۴۴,۳۱۶	۴۲,۸۴۵	٪۷		۵۵,۴۳۹	۶۸,۳۹۱
			تصفیه	۲۲۲,۰۶۵				۷۵,۹۸۹				

صنعت غذایی

۱	صنایع شیر ایران (پگاه)	۴۰۸۰		۷۸۶,۱۲۵	۵,۰۷۲,۲۶۳	۴,۹۶۴,۱۴۹	۵,۰۷۲,۲۶۳	۷۴۳,۰۶۵		٪۳۵	۲۵۱,۶۷۸	۳۴۸,۴۷۶
۲	چین چین	۱۳۹		۴,۶۹۸	۱۶,۱۴۴	۳۵,۸۶۹	۱۶,۱۴۴	۵,۴۴۸		--	(۹,۱۴۳)	(۸,۲۰۲)
	جمع	۴۲۱۹		۷۹۰,۸۲۳	۵,۰۸۸,۴۰۷	۵,۰۰۰,۰۱۸	۵,۰۸۸,۴۰۷	۷۴۸,۵۱۳			۲۴۲,۵۳۵	۳۴۰,۲۷۴

صنعت بسته بندی

۱	صنایع بسته بندی ایران	۴۰۲		۲۴,۲۵۴	۲۹۴,۸۵۶	۲۹۴,۲۵۰	۲۹۴,۸۵۶	۲۷,۴۵۷		قوطی ٪۳۵ کارتن ٪۸	(۱۶,۵۲۳)	(۱۷,۰۰۹)
---	-----------------------	-----	--	--------	---------	---------	---------	--------	--	----------------------	----------	----------

نوجه: برای افزایش قابلیت مقایسه ارقام مربوط به دوره های مالی کمتر از یک سال، برحسب ۱۲ ماه همگن و در جداول منظور گردیده است.

ب) اطلاعات عملیاتی شرکتهای غیر تولیدی زیر مجموعه بر حسب نوع فعالیت بشرح ذیل می باشد:

نام شرکت	تعداد پرسنل (نفر)	درآمد		سود خالص	
		مبلغ (میلیون ریال)		مبلغ (میلیون ریال)	
		۱۳۸۴	۱۳۸۵	۱۳۸۴	۱۳۸۵

پخش

مجموعه به پخش	۱۶۳۸	۴,۷۸۱,۰۷۲	۳,۶۷۳,۱۳۲	۳۵,۵۴۸	۲۳,۵۸۶
---------------	------	-----------	-----------	--------	--------

بازرگانی

صادراتی توسعه صنایع بهشهر زرین	۱۱	۷,۳۱۷	۲۰,۴۰۲	۵۶۷	۱,۲۷۹
--------------------------------	----	-------	--------	-----	-------

سرمایه گذاری و واسطه گری مالی

سرمایه گذاری گروه صنایع بهشهر ایران	۱۶	۷۶,۱۲۶	۱۰۱,۷۰۹	۱۰۰,۷۱۸	۶۵,۵۶۷
سرمایه گذاری ساختمان گروه صنایع بهشهر تهران	۱۳	۲۱,۸۱۱	۱۹,۷۹۵	۲۷,۷۷۵	۲,۶۴۲
سرمایه گذاری اقتصاد نوین	۴	۱۱,۲۷۸	—	۱۰,۴۰۶	—

بانک و بیمه

بانک اقتصاد نوین	۱,۲۳۷	۴,۴۷۴,۰۶۷	۱,۶۳۵,۵۴۲	۷۸۵,۲۵۲	۲۷۹,۵۶۵
خدمات بیمه ای پوشش توسعه صنایع بهشهر	۵۵	۱۲,۸۰۸	۱۱,۱۴۹	۴,۱۰۹	۴,۰۶۶
بیمه نوین	۶۶	۹۳,۵۹۸	۳۰۵	۳۴,۴۳۴	۹۳۷

توجه: برای افزایش قابلیت مقایسه ارقام مربوط به دوره های مالی کمتر از یک سال، برحسب ۱۲ ماه همگن و در جداول منظور گردیده است.

خالص درآمد گروه توسعه صنایع بهشهر بر حسب صنعت و فعالیت ها برای سال 1385



## ۴- حجم معاملات ، تغییرات قیمت سهام و ارزش خالص دارایی های شرکت

### ۴-۱ - حجم معاملات و تغییرات قیمت سهام

- سهام شرکت از تاریخ مجمع عمومی عادی سالانه مورخ ۱۳۸۵/۴/۲۹ تا تاریخ ۱۳۸۶/۴/۵ طی ۱۹۸ روز به تعداد ۶۱،۹۹۸،۲۷۱ سهم (حدود ۳/۴۴ درصد کل سهام) به ارزش حدود ۶۹ میلیارد ریال مورد معامله قرار گرفته که معادل حدود ۰/۱۳ درصد ارزش کل سهام معامله شده در سازمان بورس در مدت مزبور بوده است.
- نرخ سهام مورد معامله از مبلغ ۱،۵۲۰ ریال بعد از مجمع عمومی عادی سالانه مورخ ۱۳۸۵/۴/۲۹ شروع و آخرین نرخ در تاریخ ۱۳۸۶/۴/۵ مبلغ ۹۷۹ ریال بوده که کاهش قیمت سهام عمدتاً ناشی از جو حاکم بر بازار سرمایه می باشد.

### ۴-۲ - سنجش ارزش خالص دارایی های شرکت

ترکیب سرمایه گذاری ها:

براساس آخرین وضعیت سبد سرمایه گذاری های شرکت ، نسبت بهای تمام شده دارایی های بورسی به کل سبد سرمایه گذاری ها ۱۷ درصد می باشد و ۸۳ درصد دیگر پرتفوی از شرکت های غیر بورسی تشکیل یافته است .

همچنین تعدادی از شرکت های بورسی به دلیل انتقال یافتن ( به قیمت تمام شده) به شرکت های هلدینگ تخصصی غیربورسی ، در بخش سرمایه گذاری های خارج از بورس قرار گرفته و به قاعده عرف در محاسبه معمول ارزش خالص دارایی ها به بهای تمام شده منظور می شوند.

بنابراین شرکت توسعه صنایع بهشهر از جمله شرکت های هلدینگ می باشد که در وضع موجود، سرمایه گذاری های خارج از بورس آن ، بخش عمده از بهای تمام شده سبد سرمایه گذاری های آن را تشکیل می دهد.

## مبنای سنجش :

با توجه به ویژگی سبد سرمایه گذاری ها بشرح فوق ، سرمایه گذاری های شرکت به چهار بخش زیر تقسیم شده و حاصل جمع چهاربخش ، برآورد واقع بینانه تری از ارزش خالص دارایی های توسعه صنایع بهشهر را ارائه می نماید.

- ارزش خالص دارایی های بورسی شرکت (۱۷%) براساس ارزش بازار شرکت ها در تاریخ ۱۳۸۶/۴/۳.

- ارزش خالص دارایی های بورسی انتقال یافته به شرکت های هلدینگ تخصصی خارج از بورس (براساس ارزش بازار شرکت ها در تاریخ ۱۳۸۶/۴/۳) شامل شرکت های فعال در صنایع روغن ، شوینده و قند .


- ارزش خالص دارایی های در برگیرنده اقلام اصلی سرمایه گذاری در شرکت های خارج از بورس شامل صنایع شیر ایران ( براساس ارزش معاملات انجام شده سایر اشخاص) و به پخش (براساس روش  $P/E=4$ )

- ارزش مالکیت مستقیم و غیرمستقیم توسعه صنایع بهشهر دربانک اقتصاد نوین (براساس ارزش ۱/۵ درصد سهام معامله شده برای هر سهم ۳،۲۰۰ ریال)

براین اساس ارزش خالص دارایی های شرکت توسعه صنایع بهشهر در چهار رویکرد اشاره شده فوق برای هر سهم بالغ بر ۲،۴۶۴ ریال می باشد.

ضمناً در صورت اجرای برنامه انتقال کارخانجات برخی از شرکت های عضو گروه به خارج از محدوده فعلی آنها و اجرای برنامه های مشارکت با خارجی ها، حدوداً مبلغ ۱،۱۵۵ ریال به ارزش خالص دارایی های هر سهم اضافه خواهد شد . به این معنا که ارزش خالص دارایی هر سهم جمعاً بالغ بر ۳،۶۱۹ ریال می باشد.

ترکیب پرتفوی برحسب شرکت های بورسی و غیر بورسی در تاریخ 1385/12/29 (به قیمت تمام شده)



## پیشنهاد هیئت مدیره

هیئت مدیره تقاضا دارد مجمع عمومی محترم صاحبان سهام ، ترازنامه ، صورت سود و زیان و پیشنهاد تقسیم سود بشرح زیر را

میلیون ریال	میلیون ریال	
۲۲۹،۳۶۷		سود انباشته ابتدای سال تعدیل شده
(۲۴،۱۹۶)		انتقال به حساب سرمایه
۲۱۶،۴۳۷		سود خالص سال (هر سهم ۱۲۰ ریال)
۴۲۱،۶۰۸		قابل تخصیص (هر سهم ۲۳۴ ریال)
	(۱۰،۸۵۰)	اندوخته قانونی (هر سهم ۶ ریال)
	(۱۷۱،۰۰۰)	سود سهام پیشنهادی (هر سهم ۹۰ ریال)
(۱۸۱،۸۵۰)		
۲۳۹،۷۵۸		سود انباشته در پایان سال


پس از استماع گزارش بازرس قانونی مورد تصویب قرار داده و نسبت به انتخاب حسابرس و بازرس قانونی و تعیین روزنامه کثیرالانتشار برای درج هرگونه دعوت و اطلاعیه برای سهامداران، اقدام فرمایند. ضمناً به استحضار می رساند که طی سال ۱۳۸۵ بین شرکت توسعه صنایع بهشهر و شرکت های سرمایه پذیر، معاملاتی انجام شده که موارد آن به بازرس قانونی گزارش گردیده است. این معاملات تحت شرایط متعارف صورت پذیرفته و مراتب در اجرای ماده ۱۲۹ اصلاحیه قانون تجارت ، جهت تصویب مجمع عمومی اعلام می گردد.

در خاتمه ضمن تشکر از سهامداران محترم که همواره از راهنمایی های ارزشمندشان بهره برده ایم و نیز تشکر و قدردانی از پرسنل رحمت آفرین شرکت های گروه که مدیریت مجموعه را در جهت پیشبرد اهداف گروه و ارتقاء کمی و کیفی تولید، همراهی نموده اند و همچنین تشکر و قدردانی از مدیران و اعضاء هیئت مدیره شرکت ها ، شوراها و انجمن های اسلامی و بسیج کارخانجات که همواره این مجموعه را یاری نموده اند، بعرض می رساند که هیئت مدیره شرکت توسعه صنایع

بهشهر و شرکت های تابعه آن علیرغم تمام مشکلات و محدودیتهایی که از محیط بیرونی سازمان و خارج از اراده و کنترل مدیریت بر مجموعه تأثیر گذارده ، موفق شدند با بهره گیری از حداکثر توان ، اغلب برنامه های خود را در راستای افزایش کمی و کیفی تولید و اجرای طرحهای توسعه به انجام رسانند. امید است با یاری خداوند متعال و با برنامه های پیش بینی شده برای عملکرد سال ۱۳۸۶ ، انتظارات سهامداران محترم برآورده گردد.

هیات مدیره

شرکت توسعه صنایع بهشهر (سهامی عام)

A large, stylized handwritten signature in black ink, likely belonging to a member of the board of directors, is written over the text of the company name.