

نهرکت سرمایه گذاری صنعت نفت (سهامی عام)

نماد: ونفت کد: ۲۳-۲۰-۰۴

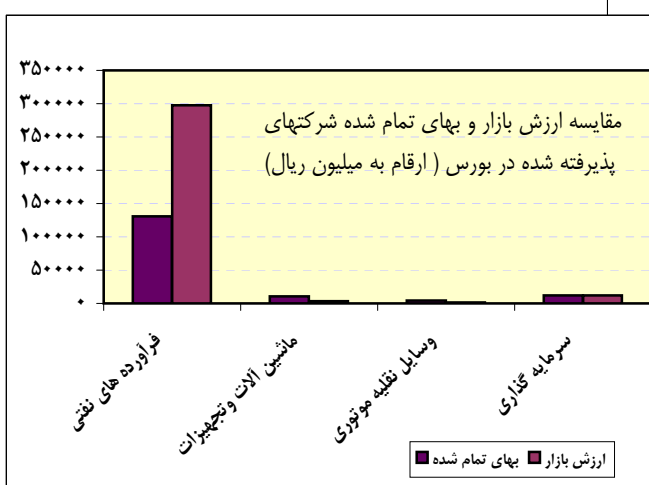
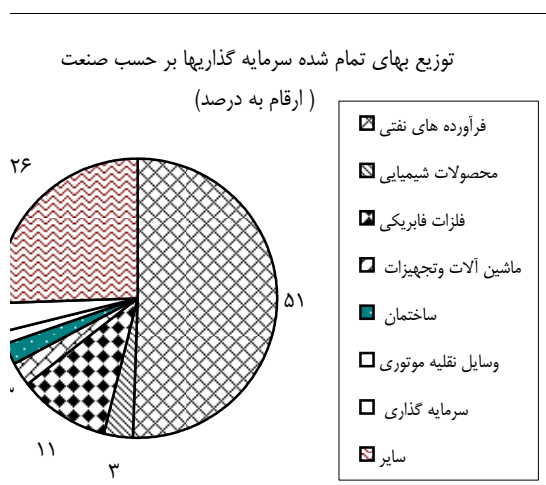
موضوع: صورت وضعیت پرتفوی سرمایه گذاری در تاریخ ۱۳۸۶/۰۴/۳۱

به پیوست صورت وضعیت پرتفوی سرمایه گذاری در تاریخ ۱۳۸۶/۰۴/۳۱ به شرح زیر ایفاد میگردد:

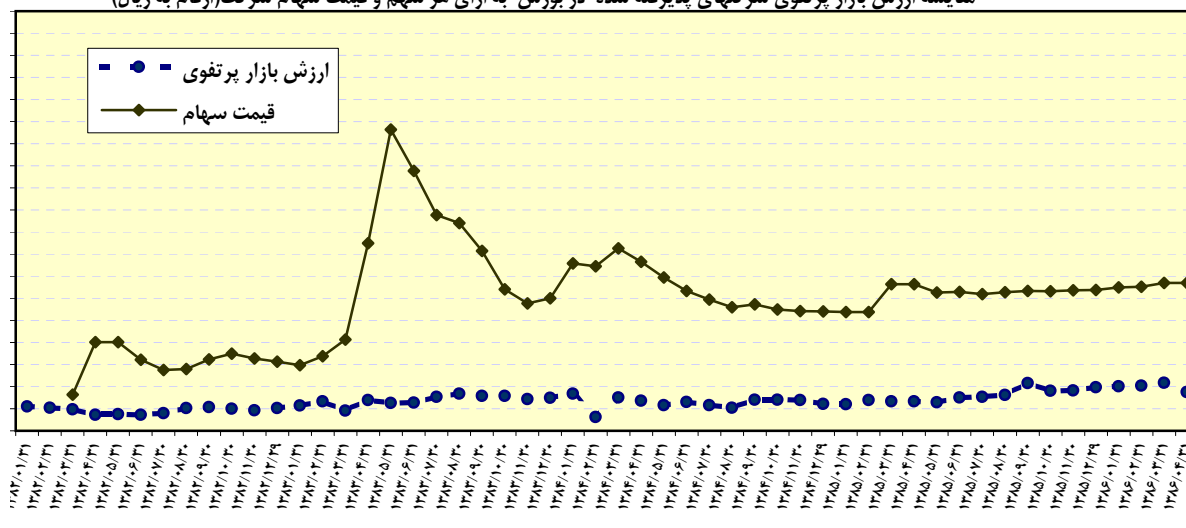
۱- وضعیت پرتفوی سرمایه‌گذاری به تفکیک صنعت در تاریخ ۸۶/۰۴/۳۱

۲- وضعیت پرتفوی سرمایه‌گذاری در شرکت‌ها در تاریخ ۸۶/۰۴/۳۱

۳- صورت ریز معاملات سهام برای یک ماهه منتهی به ۸۶/۰۴/۳۱



مقایسه ارزش بازار پرتفوی شرکتهای پذیرفته شده در بورس به ازای هر سهم و قیمت سهام شرکت (ارقام به ریال)



به استناد مجمع عمومی فوق العاده مورخ ۱۳۸۴/۰۲/۰۷ و جلسه هیات مدیره مورخ ۱۳۸۵/۰۲/۱۷ سرمایه شرکت از مبلغ ۳۳۶.۶۱۷ میلیون ریال به مبلغ ۵۷۱.۲۲۹ م ریال از محل مطالبات آورده نقدی سهامداران افزایش یافته است. جهت استحضار به منظور قابلیت مقایسه، ارزش بازار و قیمت سهام با سرمایه جدید محاسبه شده است.

رونوشت:

شرکت سرمایه‌گذاری صنعت نفت (سهامی عام) مدیریت محترم عامل - جهت اطلاع

معاون نظارت بر بورس‌ها و ناشران - شرکت بورس اوراق بهادار تهران - نظارت بر ناشران بورسی - بازرسی امور کارگزاران - پژوهش، توسعه و مطالعات اسلامی - شرکت اطلاع‌رسانی



سازمان بورس اوراق بهادار تهران

شماره اطلاعیه

تاریخ اطلاعیه ۱۳۸۶/۰۵/۰۸

شماره اطلاعیه	تاریخ اطلاعیه ۱۳۸۶/۰۵/۰۸
شماره اطلاعیه	تاریخ اطلاعیه ۱۳۸۶/۰۵/۰۸
شماره اطلاعیه	تاریخ اطلاعیه ۱۳۸۶/۰۵/۰۸

شرکت سرمایه گذاری صنعت نفت (سهامی عام) نماد: ونفت

کد: ۲۳-۲۰-۰۴

سرمایه ثبت شده (م.ریال) ۵۷۱,۲۲۹

دوره ۱ ماهه منتهی به ۱۳۸۶/۰۴/۳۱

سال مالی منتهی به ۱۳۸۶/۱۲/۲۹

سرمایه ثبت نشده (م.ریال)

مبلغ به میلیون ریال

صور خلاصه سرمایه گذاریها

شرح سرمایه گذاری	پذیرفته در بورس						خارج از بورس						جمع سرمایه گذاری		
	ابتدای دوره			افزایش (کاهش)			پایان دوره			افزایش (کاهش)			پایان دوره		
	تعداد شرکت	بهای تمام شده	ارزش بازار	تعداد شرکت	بهای تمام شده	ارزش بازار	تعداد شرکت	بهای تمام شده	ارزش بازار	تعداد شرکت	بهای تمام شده	ارزش بازار	تعداد شرکت	بهای تمام شده	ارزش بازار
سرمایه گذاری در سهام:															
استخراج معادن															
ساختمان															
نساجی															
چوب و محصولات کاغذی															
فراورده های نفتی															
محصولات شیمیایی															
لاستیک و پلاستیک															
کانی غیر فلزی															
پتروشیمی															
فلزات فابریکی															
مانسین آلات و تجهیزات															
وسایل برقی															
وسایل ارتباطی															
خودرو															
سرمایه گذاری															
سایر															
جمع سرمایه گذاری در سهام															
سایر اوراق مشارکت															
سرمایه : مشارکتهای مدنی															
گذارها : سایر فعاليتها															
جمع کل سرمایه گذاريها															

مبلغ ۹۱۵ میلیون ریال بابت سهام شرکتهاي پذیرفته شده در بورس و مبلغ ۱,۵۳۸ میلیون ریال بابت سهام شرکتهاي خارج از بورس ذخیره کاهش ارزش در نظر گرفته شده است .

ارزش بازار شرکتهاي پذیرفته شده در بورس به ازاء هر سهم براساس سرمایه ۵۷۱,۲۲۹ میلیون ریال مبلغ ۵۵۱ ریال می باشد.

مدیر عامل	تاریخ تهیه
-----------	------------



سازمان بورس اوراق بهادار تهران

شماره اطلاعیه

تاریخ اطلاعیه ۱۳۸۶/۰۵/۰۸

شرکت سرمایه گذاری صنعت نفت (سهامی عام)	نماد: ونفت	کد: ۲۳-۲۰-۰۴	سرمایه ثبت شده (م.ریال)	۵۷۱,۲۲۹
دوره ۱ ماهه منتهی به ۱۳۸۶/۰۴/۳۱	سال مالی منتهی به ۱۳۸۶/۱۲/۲۹		سرمایه ثبت نشده (م.ریال)	

وضعیت پرتفوی سهام شرکتهای پذیرفته شده در بورس در پایان دوره (مبلغ به میلیون ریال)

نام شرکت	ابتدای دوره		تغییرات		پایان دوره			درآمد هر سهم - ریال
	ارزش بازار	بهای تمام شده	ارزش بازار	بهای تمام شده	درصد مالکیت	ارزش بازار	بهای تمام شده	
نفت تهران	۳۴۲,۲۹۸	۱۲۷,۰۹۴	۴۸,۲۴۵	۹,۸۱	۹,۸۱	۲۹۴,۰۵۳	۱۲۷,۰۹۴	۱,۷۵۰
ایران پویا	۳,۵۶۹	۱۰,۸۰۹	۰	۶,۲۵	۶,۲۵	۳,۵۶۹	۱۰,۸۰۹	۱,۷۵۰
فارسازی زر	۲,۱۳۳	۴,۴۶۲	۶۷۱	۴,۱۵	۴,۱۵	۱,۴۷۲	۴,۴۶۲	۱۰۰
سرمایه گذاری معادن و فلزات	۱۱,۱۷۲	۱۱,۸۰۶	۸۹۷	۰,۳۴	۰,۳۴	۱۲,۰۶۹	۱۱,۸۰۶	۱۰۰
نفت پارس	۳,۲۸۳	۲,۸۰۶	۲۳۵	۰,۲۰	۰,۲۰	۳,۱۲۸	۲,۸۰۶	۱,۷۰۰
سایر شرکتهای پذیرفته شده در بورس	۲۳۸	۱,۹۱۵	۳۵	۱,۹۱۵	۱,۹۱۵	۲۰۳	۱,۹۱۵	۱,۷۰۰
ذخیره کاهش ارزش	۰	۹۱۵	۰	۹۱۵	۹۱۵	۰	۹۱۵	۰
جمع	۳۶۲,۸۰۳	۱۵۷,۹۷۷	۴۸,۲۹۹	۱۵۷,۹۷۷	۱۵۷,۹۷۷	۳۱۴,۵۰۴	۱۵۷,۹۷۷	۱,۷۵۰

*: سرمایه گذاری در شرکتهایی که کمتر از ۳ درصد بهای تمام شده سرمایه گذاریها میباشد به صورت مجموع سایر ارائه گردد.

وضعیت پرتفوی سهام شرکتهای خارج از بورس در پایان دوره

نام شرکت	سرمایه (م.ریال)	ارزش اسمی هر سهم (ریال)	دوره		تغییرات		پایان دوره		درآمد هر سهم - ریال
			درصد مالکیت	بهای تمام شده	درصد مالکیت	بهای تمام شده			
بازرگانی نفت یاب	۱۰,۰۰۰	۱۰,۰۰۰	۱۰۰	۱۵,۰۰۰	۰	۰	۱۵,۰۰۰	۲۰	
کنترل گازآکاتان	۲۴,۰۳۰	۰	۱۰۰	۳۵,۶۴۹	۰	۰	۳۵,۶۴۹	۰	
ایران روی گستر	۱۰,۰۱۰	۱۰,۰۰۰	۳۰	۴,۳۵۵	۳۰	۰	۴,۳۵۵	۰	
ره گستر نفت	۱۰	۱۰,۰۰۰	۸۵	۹,۱۵۵	۰	۰	۹,۱۵۵	۱,۱۰۰,۰۰۰	
شیمیایی نفت گستر	۲۰,۰۰۰	۱۰,۰۰۰	۶۰	۱۲,۰۰۰	۰	۰	۱۲,۰۰۰	۰	
پتروکام کیش	۳,۰۰۰	۱۰,۰۰۰	۹۹	۲,۹۷۰	۰	۰	۲,۹۷۰	۶۸۰,۰۰۰	
جوی گستر نفت	۵,۶۰۰	۱۰,۰۰۰	۶۴	۳,۵۷۵	۰	۰	۳,۵۷۵	۰	
مهندسی خدمات نفتگران	۴,۸۲۰	۱۰,۰۰۰	۱۰۰	۴,۷۹۹	۰	۰	۴,۷۹۹	۰	
مهندسی و خدمات نفتکاو	۶۰,۰۰۰	۱۰,۰۰۰	۵۰	۳۰,۲۴۸	۰	۰	۳۰,۲۴۸	۰	
بازرگانی نیک نفت	۵,۰۰۰	۱۰,۰۰۰	۱۰۰	۵,۰۰۰	۰	۰	۵,۰۰۰	۱,۲۶۰	
سیسار افروند	۱۸,۶۶۵	۱۰,۰۰۰	۳۹	۵,۴۰۱	۰	۰	۵,۴۰۱	۰	
سرمایه گذاری نفت قشم	۷۴,۰۰۰	۱۰,۰۰۰	۱۰۰	۷۳,۹۹۹	۰	۰	۷۳,۹۹۹	۰	
سایر شرکتهای خارج از بورس	۰	۰	۰	۶,۹۷۶	۰	۰	۶,۹۷۶	۰	
ذخیره کاهش ارزش	۰	۰	۰	۱,۵۳۸	۰	۰	۱,۵۳۸	۰	
جمع	۲۰۷,۵۸۹	۰	۰	۲۰۷,۵۸۹	۰	۰	۲۰۷,۵۸۹	۰	

*: سرمایه گذاری در شرکتهایی که کمتر از ۳ درصد بهای تمام شده سرمایه گذاریها میباشد به صورت مجموع سایر ارائه گردد.

مدیر عامل	تاریخ تهیه	حسابرس	تاریخ بررسی
-----------	------------	--------	-------------

