



سازمان بورس و اوراق بهادار

تالار اصلی

شرکت سرمایه‌گذاری نیرو (سهامی عام)

نماد: ونیرو کد: ۹۹-۶۵-۰۹

بسمه تعالی

اطلاعیه

تاریخ: ۸۶/۰۵/۱۰

شماره: ۶۰/۱۷۰۵۶

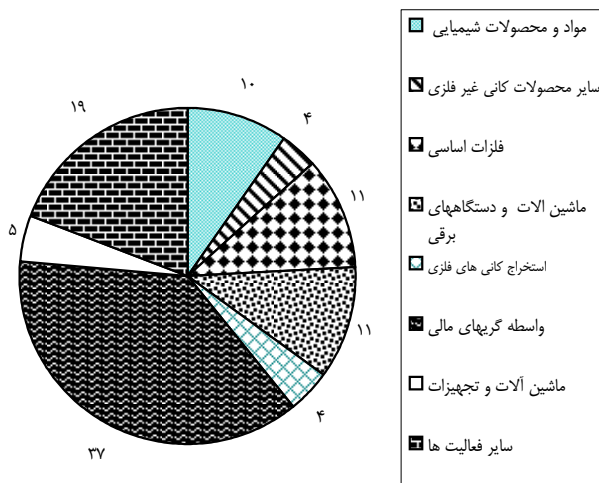
پیوست: دارد

موضوع: صورت وضعیت پرتفوی سرمایه‌گذاری ها در تاریخ ۸۶/۰۲/۳۱

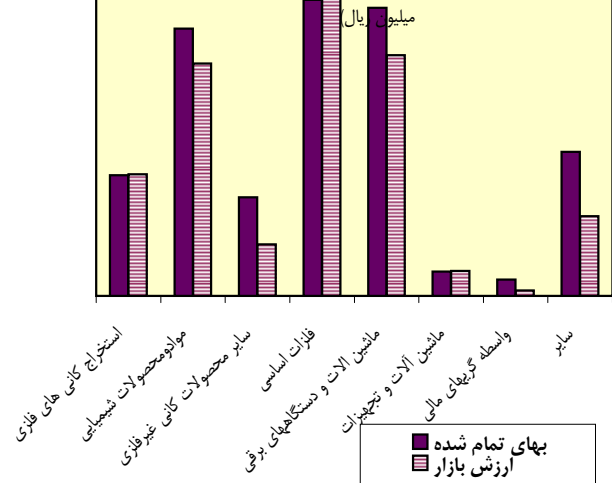
به پیوست صورت وضعیت پرتفوی سرمایه‌گذاری ها در تاریخ ۸۶/۰۲/۳۱ که توسط شرکت سرمایه‌گذاری نیرو (سهامی عام) تهیه و طی نامه شماره ۷۶۰۹/س ن مورخ ۸۶/۰۵/۱۰ ارسال گردیده است بشرح زیر ایفاد می گردد:

- ۱- وضعیت پرتفوی سرمایه‌گذاری به تفکیک صنعت در تاریخ ۸۶/۰۲/۳۱
- ۲- وضعیت پرتفوی سرمایه‌گذاری در شرکت‌ها در تاریخ ۸۶/۰۲/۳۱
- ۳- صورت ریز معاملات سهام برای یک ماهه منتهی به ۸۶/۰۲/۳۱

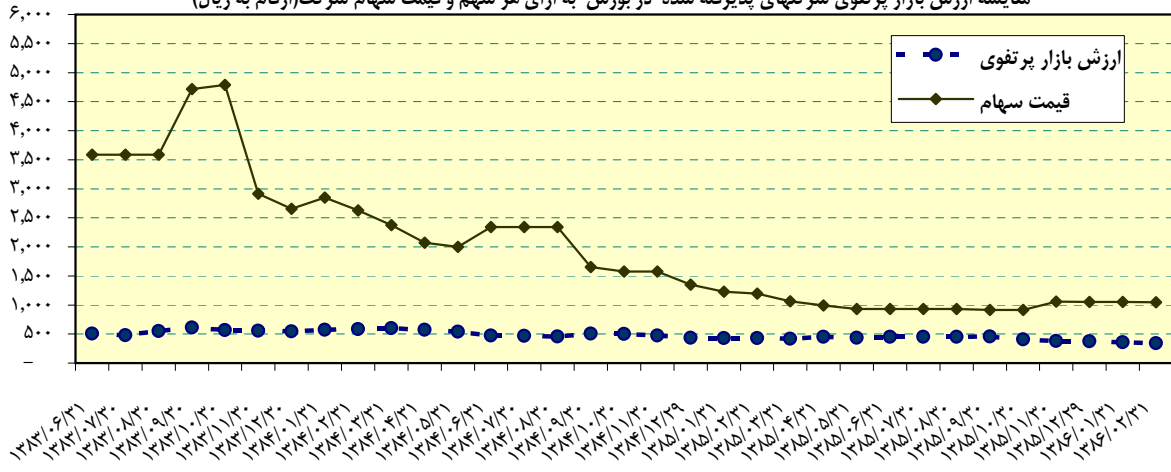
توزیع بهای تمام شده سرمایه‌گذاریها بر حسب صنعت (ارقام به درصد)



مقایسه ارزش بازار و بهای تمام شده شرکتهای پذیرفته شده در بورس (ارقام به میلیون ریال)



مقایسه ارزش بازار پرتفوی شرکتهای پذیرفته شده در بورس به ازای هر سهم و قیمت سهام شرکت (ارقام به ریال)



\*: به موجب مصوبه مجمع عمومی فوق العاده مورخ ۸۲/۱۰/۲۳ و صورت جلسه هیئت مدیره مورخ ۸۳/۰۸/۲۵ سرمایه شرکت از مبلغ ۱۲۰ میلیارد ریال به مبلغ ۲۴۰ میلیارد ریال (معادل ۱۰۰ درصد) از محل مطالبات و آورده نقدی سهامداران افزایش یافت. لذا قیمت سهام و ارزش بازار پرتفوی در ماه‌های قبل بر اساس سرمایه ۲۴۰ میلیارد ریال ارائه گردیده است.

رئیس اداره نظارت بر ناشران بورسی

امیر حمزه مالمیر

رونوشت:

شرکت سرمایه‌گذاری نیرو (سهامی عام) مدیریت محترم عامل - جهت استحضار

معاون نظارت بر بورس‌ها و ناشران - شرکت بورس اوراق بهادار تهران - نظارت بر ناشران بورسی - بازرسی امور کارگزاران - پژوهش، توسعه و مطالعات اسلامی - شرکت اطلاع‌رسانی





نماد:	کد:	سال مالی منتهی به ۱۳۸۶/۰۶/۳۱	سال مالی منتهی به ۱۳۸۶/۰۲/۳۱
سرمایه ثبت شده ۲۴۰.۰۰۰ میلیون ریال	سرمایه ثبت نشده - م. ریال	شرکت سرمایه گذاری نیرو (سهامی عام)	
مبلغ به میلیون ریال	دوره یک ماهه منتهی به ۱۳۸۶/۰۲/۳۱		

سال جاری	سال قبل	درآمد هر سهم	پایان دوره		تغییرات		پایان دوره		تغییرات		ارزش دوره		نام شرکت
			بهای تمام شده هر سهم	ریال	بهای تمام شده	افزایش کاهش	ارزش بازار	مالکیت درصد	بهای تمام شده	مالکیت درصد	ارزش بازار	تمام شده	
۱.۸۳۱	۱.۷۰۰	۸.۷۲۴	۸.۰۹۸	۱.۲۵۳	۱۷.۴۵۱	۱۶.۱۹۸	۴.۰۰	۴۸۴	۰	۱۶.۹۶۷	۱۶.۱۹۸	ایران ترانسکو	
۱.۳۳۷	۸۳۴	۷.۹۹۵	۷.۹۰۱	۱۴۲	۱۲.۱۵۱	۱۲.۰۰۹	۰.۵۰	۰	۰	۱۴.۱۵۱	۱۲.۰۰۹	پتروشیمی خارک	
۲.۰۱۴	۳.۰۶۲	۱۷.۰۹۸	۱۷.۲۶۵	۴۵۲	۴.۴۷۷	۴.۵۲۰	۰.۰۲	۰	۰	۴.۴۷۸	۴.۵۲۰	سیمان شمال	
۶۱۶	۵.۶۲۳	۷.۷۲۳	۱۷.۲۲۱	۱.۲۸۶	۱.۲۸۶	۲.۸۶۸	۰.۱۳	۸۹۴	۲۴۱	۱.۲۹۲	۲.۸۶۸	پتروشیمی اراک	
۴۲۰	۸۵۷	۲.۷۴۱	۳.۶۱۳	۲.۰۲۵	۲.۰۲۵	۳.۳۴۲	۰.۴۲	۰	۰	۲.۱۳۱	۳.۱۰۱	گل جهر	
۱.۱۲۴	۱.۵۶۳	۷.۶۱۵	۸.۵۵۴	۵.۵۱۳	۵.۵۱۳	۶.۱۹۲	۰.۰۶	۰	۰	۶.۶۱۲	۶.۶۱۲	پارس سونپت	
۱.۲۷۱	۱.۷۰۸	۲۵.۵۰۶	۲۷.۷۷۴	۶.۱۴۰	۶.۱۴۰	۶.۶۸۶	۰.۰۵	۰	۰	۶.۱۵۵	۶.۶۸۶	سرمایه گذاری بانک ملی	
۵۱۶	۵۱۲	۲.۷۱۲	۴.۵۳۷	۵.۲۲۳	۵.۲۲۳	۸.۷۳۸	۲.۱۴	۰	۰	۵.۲۲۳	۸.۷۳۸	سایر شرکتهای پذیرفته شده در بورس*	
۴۲۰	۲۶۶	۲.۷۳۱	۵.۸۲۳	۱.۶۵۴	۱.۶۵۴	۳.۵۲۶	۰.۰۱	۰	۰	۱.۶۵۴	۳.۵۲۶	جمع	
				۲۵.۲۴۲	۲۵.۲۴۲	۳۲.۰۰۶		۲۹.۷۰۰		۲۹.۷۰۰	۳۵.۷۶۱		
				۸۲.۱۶۲	۸۲.۱۶۲	۹۷.۰۸۵		۸۶.۲۶۳		۸۶.۲۶۳	۱۰۰.۳۳۵		

سرمایه گذاری در شرکتهایی که کمتر از ۳ درصد بهای تمام شده سرمایه گذاریها میباشد به صورت مجزای ارائه گردد.\*

وضعیت پرتفوی سهام شرکت های خارج از بورس در پایان دوره

سال قبل	سال جاری	درآمد هر سهم	پایان دوره	تغییرات	بهای تمام شده	ارزش اسمی هر سهم (ریال)	آخرین سرمایه (م.ریال)	نام شرکت
۱۳۰	۱۳۳	۱۲۳	۷.۶۰۵	-	۷.۶۰۵	۱۰.۰۰۰	۱۵۰.۰۰۰	شرکت توان کاور
-	-	-	۳.۳۳۷	-	۳.۳۳۷	۱۰.۰۰۰	۵۰.۰۰۰	احیاء اراضی کوثر
-	-	-	۵.۱۴۸.۵	-	۵.۱۴۸.۵	۱۰.۰۰۰	۱۰۰.۰۲	گروه صنعتی فولادکرمستان
-	-	-	۷.۶۴۷۲	-	۷.۶۴۷۲	۱۰.۰۰۰	۹۰.۰۰۰	سرمایه گذاری صنعت آب و برق (صبا)
۹۰.۷	-	-	۵.۰۰۰	-	۵.۰۰۰	۱۰.۰۰۰	۱۰.۰۰۰	شرکت حمل و نقل ریلی نیرو*
-	-	-	۱۴.۵۹۲	-	۱۴.۵۹۲	۱۰.۰۰۰	۱۰.۰۰۰	سایر شرکتهای خارج از بورس**
			۱۱۲.۷۵۵		۱۱۲.۷۵۵			جمع

سرمایه گذاری در شرکتهایی که کمتر از ۳ درصد بهای تمام شده سرمایه گذاریها میباشد به صورت مجزای ارائه گردید.



شماره اطلاعیه	تاریخ اطلاعیه
---------------	---------------

شرکت سرمایه گذاری نیرو (سهامی عام)	نماد:	کد:	سرمایه ثبت شده ۲۴۰.۰۰۰ میلیون ریال
دوره یک ماهه منتهی به ۱۳۸۶/۰۲/۳۱	سال مالی منتهی به ۱۳۸۶/۰۶/۳۱		سرمایه ثبت نشده - م ریال

صورت ریز معاملات سهام - تحصیل شده مبلغ به میلیون

ردیف	نام شرکت	درصد مالکیت ابتدای دوره	سهام تحصیل شده				درصد مالکیت	ارزش بازار
			تاریخ تحصیل	درصد مالکیت	بهای تمام شده			
					ریال	پدیرفته شده در بورس		
							ارزش هر سهم ریال	
							ارزش کل میلیون ریال	
۱	بانک پارسیان	۰,۰۰	طی دوره	۰,۰۰	۱,۸۶۲	۱۰۱	۰	
۳	باما	۰,۰۹	طی دوره	۰,۰۶	۴۴,۳۸۷	۴۲۲	۴۱۵	
۴	توسعه معادن و فلزات	۰,۰۰	۱۳۸۶/۰۲/۲۶	۰,۰۰	۳,۵۷۹	۳۶	۳۵	
۵	تکنوتار	۰,۰۹	طی دوره	۰,۰۲	۸,۰۹۰	۳۷۲	۳۶۷	
۶	صنایع ملی مس ایران	۰,۰۰	طی دوره	۰,۰۰	۴,۸۶۴	۵,۷۵۷	۵,۹۹۴	
۷	سرمایه گذاری توکا فولاد	۰,۴۲	۱۳۸۶/۰۲/۱۴	۰,۰۰	۱,۰۰۰	۲۴۱	۶۶۰	
۸	جابرین حیان	۰,۲۴	طی دوره	۰,۰۳	۹,۱۰۱	۲۷۳	۲۶۸	
	جمع					۷,۲۰۲	۷,۷۳۹	

مبلغ به میلیون ریال

صورت ریز معاملات سهام - واگذار شده

ردیف	نام شرکت	درصد مالکیت ابتدای دوره	تاریخ واگذاری	درصد مالکیت هر سهم - ریال	سهام واگذار شده		سود - زیان
					مبلغ تمام شده	مبلغ واگذاری	
۱	ایران مریئوس	۰,۱۳	۱۳۸۶/۰۲/۳۱	۰,۱۳	۲,۲۷۶	۱۱۲	۲۸
۲	باما	۰,۰۹	طی دوره	۰,۰۶	۶۱,۴۳۴	۲,۳۸۰	۰,۰۳
۳	بانک پارسیان	۰	طی دوره	۰,۰۰	۱,۸۶۲	۱۰۱	۰
۴	پاکسان	۰,۰۶	۱۳۸۶/۰۲/۰۲	۰,۰۰	۴,۴۷۴	۴۴	۹۴
۵	جابرین حیان	۰,۲۴	طی دوره	۰,۰۳	۷,۰۶۶	۴۰۱	۱۵۹
۶	زامیاد	۰,۰۴	طی دوره	۰,۰۳	۴,۸۳۹	۷۶۰	۰,۰۱
۷	سرمایه گذاری سپه	۰,۰۲	طی دوره	۰,۰۱	۱,۸۶۳	۲۲۴	۰,۰۱
۸	پتروشیمی اراک	۰,۰۶	طی دوره	۰,۰۰	۸,۵۵۴	۴۳۶	۰,۰۶
۹	تکنوتار	۰,۰۹	طی دوره	۰,۰۲	۷,۸۱۹	۳۱۳	۰,۱۱
۱۰	داروسازی سبحان	۰,۱۳	طی دوره	۰,۰۴	۳,۷۱۹	۱۸۶	۰,۰۹
۱۱	صنایع ملی مس ایران	۰	طی دوره	۰,۰۰	۴,۸۲۶	۴,۳۹۲	۰
۱۲	کمباین سازی ایران	۰,۰۵۲	طی دوره	۰,۴۳	۴,۵۴۳	۱۳۷	۰,۴۸
۱۳	فرآوری مواد معدنی	۰	۱۳۸۶/۰۲/۱۶	۰,۰۰	۶۹,۹۴۶	۲۸	۰
۱۴	مس شهیدباهنر	۰,۰۲	۱۳۸۶/۰۲/۲۹	۰,۰۰	۵,۱۷۱	۱	۰,۰۲
۱۵	فولاد مبارکه اصفهان	۰	طی دوره	۰,۰۰	۱,۹۳۲	۶۳۸	۰
	جمع					۱۰,۱۵۳	۹,۴۴۰

مدیر عامل	تاریخ تهیه: ۱۳۸۶/۰۵/۰۷	حسابرس	تاریخ بررسی
-----------	------------------------	--------	-------------