



بسمه تعالی

تاریخ: ۸۶/۰۵/۱۳

اطلاعیه

شماره: ۶۰/۱۷۰۹۴

پیوست: دارد

سازمان بورس و اوراق بهادار

تالار اصلی

شرکت کارخانجات داروپخش (سهامی عام)

کد: ۲۴-۲۳-۲۵

نماد: دارو

موضوع: پیش‌بینی درآمد هر سهم سال مالی منتهی به ۸۶/۱۲/۲۹ (حسابرسی شده)

به پیوست اطلاعات پیش‌بینی درآمد هر سهم سال مالی منتهی به ۸۶/۱۲/۲۹ و مفروضات مبنای تهیه پیش‌بینی (حسابرسی شده) به همراه اظهار نظر حسابرس شرکت کارخانجات داروپخش (سهامی عام) که طی نامه شماره ۴۵۵۶ مورخ ۸۶/۰۵/۱۰ ارسال گردیده است ایفاد می‌گردد.

*: مزید اطلاع، شرکت پیش‌بینی درآمد هر سهم شرکت را برای سال مالی منتهی به ۸۶/۱۲/۲۹ را در تاریخ‌های ۸۵/۱۱/۳۰ و ۸۶/۰۳/۲۳ و ۸۶/۰۴/۲۰ مبلغ ۱٫۴۸۱ ریال اعلام نموده است که اطلاعات پیش‌بینی اخیر طی اطلاعیه شماره ۶۰/۱۶۴۷۴ مورخ ۸۶/۰۴/۲۳ به بازار انعکاس یافته است.

رئیس اداره نظارت بر ناشران بورسی

امیر حمزه مال میر

رونوشت:

شرکت کارخانجات داروپخش (سهامی عام) مدیریت محترم عامل - جهت استحضار

مؤسسه حسابرسی دش و همکاران (حسابرس محترم) - جهت استحضار

معاون نظارت بر بورس‌ها و ناشران - شرکت بورس اوراق بهادار تهران - نظارت بر ناشران بورسی - بازرسی امور کارگزاران - پژوهش، توسعه و مطالعات اسلامی - شرکت اطلاع‌رسانی



مؤسسه حسابرسی

دش و همکاران

((حسابداران رسمی))

شرکت کارخانجات داروپخش (سهامی عام)

گزارش حسابرس مستقل در باره اطلاعات مالی پیش بینی شده

به انضمام صورت سود و زیان پیش بینی شده و اطلاعات مالی پیش بینی شده همراه آن

برای دوره مالی سه ماهه منتهی به ۳۱ خرداد ماه ۱۳۸۶



مؤسسه حسابرسی
دش و همکاران
(حسابداران رسمی)

“بنام خدا”

گزارش حسابرس مستقل در باره اطلاعات مالی پیش بینی شده
به هیأت مدیره شرکت کارخانجات داروپخش (سهامی عام)

۱- صورت سود و زیان پیش بینی شده شرکت کارخانجات داروپخش (سهامی عام) برای سال مالی منتهی به تاریخ ۲۹ اسفندماه ۱۳۸۶، براساس عملکرد واقعی سه ماهه منتهی به تاریخ ۳۱ خرداد ماه ۱۳۸۶ شرکت، همراه با سایر اطلاعات مالی پیش بینی شده که پیوست می باشد، طبق استاندارد حسابرسی "رسیدگی به اطلاعات مالی آتی"، مورد رسیدگی این مؤسسه قرار گرفته است. مسئولیت اطلاعات مالی پیش بینی شده مزبور و مفروضات مبنای تهیه آنها با هیأت مدیره شرکت است.

۲- به موجب بررسی ها، شرکت مورد رسیدگی، طی دوره سه ماهه اول سال جاری، حدود ۱۲ درصد سود خالص پس از کسر مالیات پیش بینی شده برای سال مالی منتهی به ۲۹ اسفندماه ۱۳۸۶ (معادل ۵۳ درصد سود خالص پیش بینی شده برای دوره مالی مورد رسیدگی) را تأمین نموده که، دلایل کاهش فروش نسبت به بودجه پیش بینی شده، توقف خط تولید قرص، به منظور بهسازی و نوسازی بخش نامبرده، براساس نقطه نظرات وزارت بهداشت، درمان و آموزش پزشکی در ابتدای سال ۱۳۸۶ بوده است. با توجه به مراتب گفته شده، شرکت مورد رسیدگی تعدیل EPS سال مالی مورد گزارش را، در شرایط حاضر ضروری ندانسته و تحقق آن را از محل افزایش تولید، در ماه های آتی سال، قابل دسترس می داند.

۳- براساس رسیدگی به شواهد پشتیبان مفروضات، این مؤسسه به مواردی برخورد نکرده است که متقاعد شود مفروضات مزبور، مبنای معقولی را برای تهیه اطلاعات مالی پیش بینی شده فراهم نمی کند. به علاوه، به نظر این مؤسسه، صورت سود و زیان پیش بینی شده مزبور براساس مفروضات به گونه ای مناسب تهیه و طبق استانداردهای حسابداری ارائه شده است.

۴- نتایج واقعی احتمالاً متفاوت از پیش بینی ها خواهد بود، زیرا رویدادهای پیش بینی شده اغلب به گونه ای مورد انتظار رخ نمی دهد و تفاوت های حاصل می تواند با اهمیت باشد.

حسابرس مستقل

مؤسسه حسابرسی دش و همکاران (حسابداران رسمی)

تاریخ: ۱۰ مردادماه ۱۳۸۶

سیدحسین عرب زاده

بهرروز دارش

شماره عضویت ۸۰۰۵۲۸

شماره عضویت ۸۰۰۲۸۷

شرکت کارخانجات داروپخش (سهامی عام)
صورت‌های مالی برای دوره مالی منتهی به ۳۱ خرداد ماه ۱۳۸۶

به انضمام

صورت سود و زیان پیش بینی شده سال ۱۳۸۶ و اطلاعات مالی همراه آن



فرم شماره ۲

بسمه تعالی

شرکت کارخانجات داروپخش (سهامی عام)

برآورد (EPS) توسط شرکت برای دوره مالی منتهی به ۱۳۸۶/۰۳/۳۱

کد :

نماد معاملاتی :

مبالغ به میلیون ریال

۱- صورت سود(زیان) :

درصد تغییرات سال مالی جاری نسبت به سال قبل	سال مالی قبل منتهی به ۱۳۸۵/۱۲/۲۹		سال مالی منتهی به ۱۳۸۶/۱۲/۲۹			شرح
	واقعی سالیانه	پیش بینی سالیانه	درصد پوشش	واقعی تا ۱۳۸۶/۰۳/۳۱	پیش بینی سالیانه	
۱۳,۹	۱۲۶,۰۱۹	۷۲۳,۹۹۹	۱۶,۰	۱۳۱,۹۶۳	۸۲۷,۲۹۵	درآمد حاصل از فروش
۱۴,۸	(۴۶۶,۵۷۹)	(۴۹۷,۱۴۹)	۱۷	(۹۱,۶۰۳)	(۵۲۵,۷۹۰)	بهای تمام شده کالای فروخته شده
۱۳,۴	۲۵۹,۴۴۰	۲۲۶,۸۵۰	۱۳,۸	۴۰,۳۶۰	۲۹۱,۵۰۵	سود (زیان) ناخالص
۱۶,۶	(۴۱,۷۱۵)	(۳۲,۷۷۶)	۱۸,۴	(۸,۹۳۵)	(۴۸,۶۳۳)	خالص درآمدها(هزینه های عملیاتی)
۱۱,۶	۲۱۷,۷۲۵	۱۹۴,۰۷۴	۱۲,۹	۳۱,۴۳۵	۲۴۲,۸۸۲	سود (زیان) عملیاتی
۶,۴	(۵۲,۵۸۴)	(۴۰,۰۰۰)	۱۹,۱	(۱۰,۹۱۰)	(۵۷,۰۱۶)	هزینه های مالی
(۳۳,۳)	۱,۸۰۰	۱,۸۰۰	۸۳	۱,۰۰۰	۱,۲۰۰	درآمد حاصل از سرمایه گذاری
---	(۳,۳۵۷)	۱,۷۴۰	۲۸,۳	۸۲۲	۲,۹۰۰	خالص درآمدها(هزینه های متفرقه)
۱۶,۸	۱۶۲,۵۸۴	۱۵۷,۶۱۴	۱۱,۸	۲۲,۳۴۷	۱۸۹,۹۶۵	سود (زیان) قبل از اقلام غیر مترقبه / اثرات انباشته تفسیر در اصول حسابداری
---	.	.	---	.	.	اقلام غیر مترقبه / اثرات انباشته تغییر در اصول حسابداری
۱۶,۸	۱۶۲,۵۸۴	۱۵۷,۶۱۴	۱۱,۸	۲۲,۳۴۷	۱۸۹,۹۶۵	سود (زیان) قبل از کسر مالیات
۱۷,۴	(۳۵,۶۲۹)	(۳۳,۳۱۸)	۱۱	(۴,۵۴۳)	(۴۱,۸۱۹)	مالیات
۱۶,۷	۱۲۶,۹۵۵	۱۲۴,۲۹۶	۱۳,۰	۱۷,۸۰۵	۱۴۸,۱۴۷	سود (زیان) خالص پس از کسر مالیات

نسبت سود (زیان) خالص پس از کسر مالیات به فروش

۱۳ ۱۸

تعداد سهام شرکت - به هزار سهم

۱۰۰,۰۰۰ ۱۰۰,۰۰۰


ریال ۱۹۰۰

پیش بینی سود هر سهم خالص قبل از کسر مالیات برای سال مالی منتهی به ۱۳۸۶/۱۲/۲۹

توضیحات درصد پوشش بودجه سالیانه در سه ماهه اول سال ۱۳۸۶ :

۱- براساس تجربیات سنوات گذشته و ماهیت فروش محصولات داروئی پیش بینی می گردد فروش شرکت در مقاطع آتی سه ماهه نسبت به سه ماهه اول روند بهتری داشته باشد. لذا فروش و سود پیش بینی شده سالیانه قابل دسترس خواهد بود.

۲- درآمد سرمایه گذاری شرکت براساس مصوبات مجمع شرکت سرمایه پذیر (گسترش بازرگانی داروپخش) شناسائی و درج گردیده است.



مهر شرکت

امضاء مدیر عامل

امضاء معاون مالی و اقتصادی



۲- جدول مقداری تولید و فروش (در صورتیکه تنوع تولیدات زیاد است اطلاعات ذیل به پیوست ارسال گردد):

درصد تغییرات سال مالی جاری نسبت به سال قبل	سال مالی قبل منتهی به ۱۳۸۵/۱۲/۲۹		سال مالی منتهی به ۱۳۸۶/۱۲/۲۹		واحد	شرح
	واقعی سالیانه	پیش بینی سالیانه	درصد پوشش	واقعی تا ۱۳۸۶/۰۳/۳۱ پیش بینی سالیانه		

مقدار تولید:

(۱۰,۵)	۲.۸۲۲.۷۲۴	۲.۵۲۱.۶۰۲	۱۲,۶	۲۱۸.۴۸۲	۲.۵۲۵.۷۶۸	هزار عدد	قرص
۴۹,۶	۱.۴۵.۷۴۹	۲۰۸.۷۸۶	۱۵,۲	۲۲.۳۱۴	۲۱۸.۰۵۵	هزار عدد	کپسول
(۱۱,۱)	۴.۰۶۱	۴.۳۰۱	۲۷,۸	۱.۲۵۲	۴.۵۱۱	هزار عدد	پودر
۲۲,۸	۱۶.۷۴۷	۱۲.۹۵۲	۲۰,۴	۴.۲۰۲	۲۰.۵۶۴	هزار عدد	شربت
(۶,۰)	۲۱.۱۶۹	۲۰.۴۶۸	۱۵,۲	۲.۰۱۸	۱۹.۸۸۹	هزار عدد	کرم و پماد
(۹,۳)	۱.۹۷۰	۱.۹۲۸	۱۱,۶	۲۰۸	۱.۷۸۷	هزار عدد	لوسیون
۲,۵	۲۲.۴۵۲	۱۶.۳۶۰	۲۴,۲	۶.۱۴۰	۲۵.۳۱۰	هزار عدد	شیاف
۱۰,۰	۵.۴۶۲	۴.۷۱۹	۲۱,۷	۱.۹۰۷	۶.۰۰۷	هزار عدد	قطره خوراکی
۲۸,۴	۱۷۲	۲۹۵	۱۰,۵	۲۵	۲۲۸	هزار عدد	محلول ضد عفونی
۱۹,۰	۱۱۹.۴۹۱	۱۲۶.۹۱۲	۱۲,۴	۱۹.۰۹۹	۱۴۲.۲۲۲	هزار عدد	آمیول
۱۸۲,۵	۱.۷۰۹	۵.۳۶۴	۲۱,۸	۱.۰۵۸	۴.۸۴۵	هزار عدد	قطره چشمی
(۱۷,۲)	۴۱.۲۱۷	۴۴.۱۸۸	۱۸,۹	۶.۴۲۲	۲۴.۱۴۸	هزار عدد	کارتريج
۴۶,۴	۱۷.۳۹۸	۲۴.۰۵۵	۱۴,۶	۲.۷۲۰	۲۵.۴۷۸	هزار عدد	سرم

مقدار فروش:

(۱۰,۲)	۲.۷۴۸.۹۸۲	۲.۵۲۱.۶۰۲	۱۱,۲	۲۷۵.۱۱۴	۲.۴۶۵.۰۲۲	هزار عدد	قرص
۲۶,۹	۱۵۵.۵۲۲	۲۰۸.۷۸۶	۱۷,۸	۲۷.۹۲۲	۲۱۲.۹۴۹	هزار عدد	کپسول
۹,۲	۴.۰۲۸	۴.۳۰۱	۲۹,۲	۱.۲۸۲	۴.۳۹۹	هزار عدد	پودر
۲۵,۲	۱۶.۰۱۰	۱۲.۹۵۲	۱۹,۱	۲.۸۲۷	۲۰.۰۵۲	هزار عدد	شربت
(۵,۲)	۲۰.۴۸۴	۲۰.۴۶۸	۱۵,۵	۲.۰۰۰	۱۹.۴۱۴	هزار عدد	کرم و پماد
(۹,۶)	۱.۹۳۰	۱.۹۲۸	۱۱,۲	۱۹۷	۱.۷۴۵	هزار عدد	لوسیون
۲,۲	۲۴.۱۶۰	۱۶.۳۶۰	۲۴,۱	۵.۹۵۴	۲۴.۶۸۱	هزار عدد	شیاف
۷,۲	۵.۴۶۲	۴.۷۱۹	۲۲,۶	۱.۹۰۷	۵.۸۵۷	هزار عدد	قطره خوراکی
۲۱,۶	۱۷۷	۲۹۵	۱۱,۶	۲۷	۲۲۲	هزار عدد	محلول ضد عفونی
۱۹,۹	۱۱۵.۷۵۰	۱۲۶.۹۱۲	۱۲,۲	۱۸.۲۸۹	۱۲۸.۸۰۴	هزار عدد	آمیول
۱۷۲,۲	۱.۷۲۷	۵.۳۶۴	۲۱,۰	۹۹۲	۴.۷۲۰	هزار عدد	قطره چشمی
(۱۷,۸)	۴۰.۵۵۰	۴۴.۱۸۸	۲۱,۲	۷.۰۹۲	۲۲.۲۵۱	هزار عدد	کارتريج
۴۲,۸	۱۷.۳۹۸	۲۴.۰۵۵	۱۶,۲	۴.۰۴۱	۲۲.۸۴۲	هزار عدد	سرم

مهر شرکت

امضاء مدیر عامل

امضاء معاون مالی و اقتصادی



درصد تغییرات سال مالی جاری نسبت به سال قبل	سال مالی قبل منتهی به ۱۳۸۵/۱۲/۲۹		سال مالی منتهی به ۱۳۸۶/۱۲/۲۹		واحد	شرح
	واقعی سالیانه	پیش بینی سالیانه	درصد پوشش	واقعی تا ۱۳۸۶/۰۳/۳۱ پیش بینی سالیانه		

موجودی آماده برای فروش :

۰,۸	۲,۸۲۷,۱۷۷	۲,۸۱۲,۵۵۶	۱۱,۷	۲۲۴,۶۲۸	۲,۸۵۹,۵۲۱	هزار عدد	قرص
۵,۲	۱۴۵,۸۵۲	۲۲۷,۲۱۴	۲۲,۵	۲۴,۵۲۶	۱۵۲,۶۲۴	هزار عدد	کپسول
(۷,۱)	۴,۰۶۱	۴,۳۰۱	۲۴,۰	۱,۲۸۲	۲,۷۷۱	هزار عدد	بودر
(۲,۷)	۱۶,۷۴۹	۱۵,۰۲۹	۲۶,۵	۴,۲۷۷	۱۶,۱۲۳	هزار عدد	شریت
(۳,۶)	۲۱,۷۳۹	۲۲,۰۱۵	۱۸,۲	۲,۸۲۷	۲۰,۹۴۶	هزار عدد	کرم و پماد
(۱,۴)	۱,۹۸۰	۲,۱۲۴	۱۲,۵	۲۴۴	۱,۹۵۲	هزار عدد	لوسبون
۲,۵	۲۴,۵۷۴	۱۸,۲۰۱	۲۴,۶	۶,۲۰۷	۲۵,۱۹۵	هزار عدد	شیاف
(۲,۹)	۵,۴۶۲	۴,۷۱۹	۲۶,۰	۱,۹۰۷	۵,۲۰۴	هزار عدد	قطره خوراکی
(۹,۱)	۱۷۶	۴۱۶	۱۵,۶	۲۵	۱۶۰	هزار عدد	محلول ضد عفونی
(۰,۸)	۱۱۹,۹۰۱	۱۵۱,۷۴۵	۱۷,۲	۲۰,۵۲۴	۱۱۸,۹۶۱	هزار عدد	امپول
۲۲,۶	۱,۹۶۴	۶,۹۵۰	۵۰,۰	۱,۲۱۴	۲,۴۲۸	هزار عدد	قطره چشمی
(۲,۵)	۴۱,۲۶۰	۴۸,۹۶۱	۱۷,۷	۷,۱۱۱	۴۰,۲۳۶	هزار عدد	کارتریج
(۵,۸)	۱۷,۲۹۸	۲۴,۵۱۷	۲۲,۷	۲,۷۲۰	۱۶,۲۸۶	هزار عدد	سرم


مبلغ فروش :

(۷,۰)	۲۲۷,۹۰۴	۲۰۰,۲۸۸	۱۲,۲	۲۶,۹۷۰	۲۲۱,۲۴۰	م.ریال	قرص
۵۶,۷	۲۶,۶۰۸	۴۱,۸۷۴	۱۷,۹	۷,۴۶۶	۴۱,۶۹۶	م.ریال	کپسول
۵,۴	۶,۰۵۲	۶,۲۵۴	۲۱,۵	۱,۲۷۰	۶,۲۷۷	م.ریال	بودر
۱۹,۴	۴۰,۱۵۴	۲۰,۳۱۰	۱۹,۲	۹,۲۵۴	۴۷,۹۵۷	م.ریال	شریت
۶,۲	۲۲,۲۱۸	۲۵,۲۳۵	۱۵,۵	۷,۱۱۷	۴۵,۹۵۲	م.ریال	کرم و پماد
(۳,۶)	۴,۵۰۶	۴,۰۵۰	۱۲,۲	۵۲۱	۴,۲۲۴	م.ریال	لوسبون
۱۵,۱	۸,۵۲۱	۲,۵۹۶	۲۱,۷	۲,۱۲۴	۹,۸۲۱	م.ریال	شیاف
۲۵,۷	۱۲,۷۴۶	۴,۵۹۸	۳۲,۶	۵,۶۲۸	۱۷,۲۷۷	م.ریال	قطره خوراکی
۵۱,۸	۲,۶۵۱	۶,۵۵۸	۱۱,۲	۴۵۶	۴,۰۲۵	م.ریال	محلول ضد عفونی
۲۲,۸	۲۰۱,۲۱۴	۲۰۹,۵۴۰	۱۵,۸	۲۹,۴۷۰	۲۲۹,۰۶۷	م.ریال	امپول
۱۷۴,۴	۲,۵۳۰	۹,۶۴۴	۲۱,۱	۲,۰۴۰	۹,۶۸۵	م.ریال	قطره چشمی
(۱۶,۰)	۵۸,۹۱۹	۶۵,۱۲۳	۲۱,۱	۱۰,۴۷۱	۴۹,۵۱۰	م.ریال	کارتریج
۵۲,۴	۷۸,۹۸۶	۱۰۶,۸۱۹	۱۵,۸	۱۹,۰۵۶	۱۲۰,۲۲۲	م.ریال	سرم
۱۲,۹	۷۲۶,۰۱۹	۷۲۲,۹۹۹	۱۶,۰	۱۲۱,۹۶۳	۸۲۷,۲۹۵	م.ریال	جمع

مهر شرکت

امضاء مدیر عامل

امضاء معاون مالی و اقتصادی



۳- اهم موارد مغایرت :

۳-۱) مورد ندارد .

۳-۲) مورد ندارد .

۴- جدول مقداری و ریالی خرید و مصرف مواد اولیه:(اقدام عمده مواد اولیه کالای ساخته شده به تفکیک نوشته شود).

مبالغ به میلیون ریال

دوره مالی منتهی به ۱۳۸۵/۱۲/۲۹			دوره مالی منتهی به ۱۳۸۶/۰۲/۳۱			عنوان گردش
جمع	انبار مواد بسته بندی	انبار مواد اولیه	جمع	انبار مواد بسته بندی	انبار مواد اولیه	
۱۳۷.۸۱۰	۳۷.۱۶۰	۹۰.۶۵۰	۱۲۰.۳۴۴	۴۵.۹۹۱	۷۴.۳۵۳	موجودی اول دوره
۱۸۲.۰۶۶	۱۰۵.۳۳۰	۷۶.۷۳۶	۳۷.۰۶۶	۱۰.۹۳۵	۲۶.۱۴۱	خرید داخلی
۱۵۱.۴۵۱	۳۸.۳۸۳	۱۱۳.۱۶۸	۵۰.۷۶۳	۲۶.۶۸۹	۲۴.۰۷۴	خرید خارجی
۴۴	-	۴۴	۹	-	۹	برگشت از فروش
۸.۷۸۹	۸.۴۷۳	۳۱۶	۱.۷۴۸	۱.۵۱۷	۲۳۱	عودت امانی مانزددیگران
۳.۹۶۵	۶۰۸	۳.۳۵۷	۶۶۵	-	۶۶۵	دریافت امانی از دیگران
۱.۵۵۹	۱۸۳	۱.۳۷۷	۷۵۵	۵۳۳	۲۲۲	مرجوعی از تولید
۳۴۷.۸۷۴	۱۵۲.۸۶۶	۱۹۵.۰۰۸	۹۱.۰۰۶	۳۹.۶۵۴	۵۱.۳۵۲	جمع وارده
۴۷۵.۶۸۴	۱۹۰.۰۳۶	۲۸۵.۶۵۸	۲۱۱.۳۵۰	۸۵.۶۴۵	۱۳۵.۷۰۵	جمع مواد آماده برای مصرف
۴.۷۳۰	۱.۵۸۶	۳.۱۴۴	۶۴۵	۱۱۴	۵۳۱	برگشت از خرید
۳۳۰.۱۰۰	۱۳۲.۶۸۶	۱۹۷.۴۱۴	۷۶.۶۴۹	۳۴.۴۶۳	۴۲.۱۸۶	مصرف تولیدی - بیج شیت
۱.۳۸۴	۳۲	۱.۳۶۲	-	-	-	کسری انبار
۱.۵۰۲	۶۳۸	۸۶۴	۳۰۵	-	۳۰۵	عودت امانی دیگران نزد ما
۱۰.۴۱۹	۷.۱۳۳	۳.۲۸۶	۱.۸۸۳	۱.۰۵۱	۸۳۲	ارسال امانی مانزددیگران
۳.۶۵۵	۹۹۶	۱.۶۵۹	۳۵۹	۳۱	۳۲۸	فروش
-	-	-	-	-	-	مصرف تولیدی - حواله انبار
۱.۱۷۶	۶۷۳	۵۰۴	۳۴۵	۸۳	۱۶۳	مصرف غیرتولیدی - حواله انبار
۳.۳۷۴	۳۱۳	۳.۰۶۱	-	-	-	انهدام مواد
۳۵۵.۳۴۰	۱۴۴.۰۳۵	۲۱۱.۳۰۵	۸۰.۰۸۶	۳۵.۷۳۱	۴۴.۳۵۵	جمع صادره
۱۲۰.۳۴۴	۴۵.۹۹۱	۷۴.۳۵۳	۱۳۱.۳۶۴	۴۹.۹۱۴	۸۱.۳۵۰	موجودی پایان دوره

مهر شرکت

امضاء مدیرعامل

امضاء معاون مالی و اقتصادی



۵- اقلام عمده مواد اولیه تشکیل دهنده یک واحد کالای ساخته شده مطابق اطلاعات واقعی منتهی به ۱۳ / / ۱۳:

شرح	واحد	مقدار	درصد	مبلغ-ریال
-----	------	-------	------	-----------

۶- بازار فروش و منابع تامین مواد اولیه (دلایل تغییرات نسبت به سال قبل توضیح داده شود):

سال مالی قبل منتهی به ۱۳۸۵/۱۲/۲۹		دوره مالی منتهی به ۱۳۸۶/۰۳/۳۱	
درصد نسبت به کل	مبلغ (م.ریال)	درصد نسبت به کل	مبلغ (م.ریال)
فروش	۷۱۰,۸۱۷	فروش	۱۳۸,۰۸۷
۹۸		۹۷	
فروش	۱۵,۲۰۲	فروش	۲,۸۷۵
۲		۳	
درصد نسبت به کل	مبلغ (م.ریال)	درصد نسبت به کل	مبلغ (م.ریال)
مواد اولیه مورد نیاز	۱۸۲,۰۶۶	مواد اولیه مورد نیاز	۲۷,۰۶۶
۵۵		۴۲	
مواد اولیه مورد نیاز	۱۵۱,۴۵۱	مواد اولیه مورد نیاز	۵۰,۷۶۳
۴۵		۵۸	

۷- توضیح در مورد ظرفیت تولیدی که شرکت سود و زیان خود را پیش بینی نموده است:

ظرفیت تحقق یافته تا تاریخ	ظرفیت پیش بینی شده	ظرفیت اسمی	واحد	شرح محصولات
۱۳۸۶-۰۳-۳۱				
۲۱۸,۴۸۲	۲,۵۲۵,۷۶۸	۱,۶۰۰,۰۰۰	هزار عدد	قرص
۲۲,۳۱۴	۲۱۸,۰۵۴	۱۹۰,۰۰۰	هزار عدد	کپسول
۱,۲۵۳	۴,۵۱۱	۲۱,۰۰۰	هزار عدد	پودر
۴,۲۰۲	۲۰,۵۶۴	۲۹,۰۰۰	هزار عدد	شربت
۲,۰۱۸	۱۹,۸۸۹	۱۸,۰۰۰	هزار عدد	کرم و پماد
۲۰۸	۱,۷۸۷	۲,۵۰۰	هزار عدد	لوسیون
۶,۱۴۰	۲۵,۳۱۰	۲,۰۰۰	هزار عدد	شیاف
۱,۹۰۷	۶,۰۰۷	۵,۰۰۰	هزار عدد	قطره خوراکی
۲۵	۲۲۸	۴,۶۱۱	هزار عدد	محلول ضد عفونی
۱۹,۰۹۹	۱۴۲,۲۲۲	۱۲۱,۰۰۰	هزار عدد	آمیول
۱,۰۵۸	۴,۸۴۵	۹,۳۰۰	هزار عدد	قطره چشمی
۶,۴۲۲	۲۴,۱۴۸	۲۲,۰۰۰	هزار عدد	کارت ریج
۲,۷۲۰	۲۵,۴۷۸	۵,۴۰۰	هزار عدد	سرم

۸- تفکیک هزینه های ثابت و متغیر در ظرفیت پیش بینی شده:

شرح هزینه ها	مبلغ (م.ریال)	متغیر (درصد)	ثابت (درصد)
مواد مستقیم	۲۸۰,۴۲۵	۱۰۰	۰
دستمزد مستقیم	۵۲,۹۹۸	۲۵	۷۵
سربار	۱۲۰,۸۷۱	۳۰	۷۰
جمع	۵۵۴,۳۱۴		

۹- وضعیت مالیاتی سه سال گذشته و وضعیت فعلی:

سال	سود (زیان) ابرازی	درآمد تشخیصی	مالیات ابرازی	مالیات تشخیصی	مالیات قطعی	مبلغ پرداخت شده	ذخیره مالیات
۱۳۸۳	۶۹,۷۰۹	۵۹,۳۳۰	۱۲,۲۴۹	۱۷,۸۵۶	۱۴,۹۵۵	۱۴,۹۵۵	۰
۱۳۸۴	۱۳۴,۵۱۷	۱۲۹,۲۷۷	۲۹,۰۸۷	۲۴,۲۷۵	۲۰,۸۹۲	۲۲,۶۰۵	۰
۱۳۸۵	۱۶۲,۵۸۴	۱۵۷,۷۳۱	۲۵,۶۲۹	۲۵,۶۲۹			۲۶,۵۴۹
۱۳۸۶	۲۲,۳۲۷	۱۹,۹۸۱	۴,۵۴۲	۴,۵۴۲			۴,۵۴۲

توضیحات:

۱۰- کسری ذخایر و بدهیهای احتمالی:

بدلیل عدم حساسی توسط سازمان تامین اجتماعی بدهی احتمالی به آن سازمان وجود خواهد داشت.

۱۱- تعدیلات سنواتی: (میزان اثر تعدیل سنواتی بر روی سود انباشته اول دوره بصورت افزایش یا کاهش مشخص گردد):

مهر شرکت

امضاء مدیر عامل

امضاء معاون مالی و اقتصادی



۱۲- طرحهای عمده در دست اجرا، منابع تامین آن و درصد پیشرفت کار:

نام طرح	بر آوردهزینه سرمایه گذاری	هزینه های انجام شده تاکنون	درصد پیشرفت کار	تاریخ بهره برداری	اثرات سودآوری بر درآمد هر سهم (ریال)
پروژه بیوتک	۷۵,۰۰۰	۶۱,۹۸۲	۸۰	بهمن ماه ۸۶	-

۱۳- وضعیت معاملات سهام:

شرح	سهام معامله شده تعداد - هزار سهم	قیمت سهم در اولین معامله (ریال)	قیمت سهم در آخرین معامله (ریال)	پایینترین قیمت (ریال)	بالا ترین قیمت (ریال)
سال قبل	۱۱,۷۱۰	۵,۱۰۳	۱۰,۳۹۰	۵,۱۰۱	۱۰,۵۰۰
سال جاری تا ۱۳۸۶/۰۴/۱۵	۱,۰۷۶	۱۰,۳۲۴	۹,۶۵۳	۹,۶۵۳	۱۰,۳۲۴

۱۴- ترکیب صاحبان سهام:

نام سهامدار	تعداد سهام	درصد
شرکت داروپخش (سهامی عام)	۸۵,۱۱۴,۱۳۳	۸۵,۱۱
شرکت سرمایه گذاری دارویی تامین	۶,۰۸۷,۳۹۶	۶,۰۹
سهامداران حقوقی	۶,۳۹۹,۸۹۳	۶,۴۰
سهامداران حقیقی و کارکنان	۲,۳۹۸,۶۷۹	۲,۴۰
جمع	۱۰۰,۰۰۰,۰۰۰	۱۰۰

۱۵- حقوق صاحبان سهام با توجه به آخرین مجمع عمومی صاحبان سهام مورخ ۱۳۸۶/۰۳/۲۶ و ما قبل آن مورخ ۱۳۸۵/۰۳/۲۱:

مجمع عمومی عادی قبل از آخرین مجمع مورخ

آخرین مجمع عمومی عادی مورخ

مجمع عمومی عادی قبل از آخرین مجمع مورخ ۱۳۸۵/۰۳/۲۱		آخرین مجمع عمومی عادی مورخ ۱۳۸۶/۰۳/۲۶		شرح
درصد	مبلغ - م.ریال	درصد	مبلغ - م.ریال	
۷۰,۶	۱۰۰,۰۰۰	۲۷,۳	۱۰۰,۰۰۰	سرمایه
۷,۱	۱۰,۰۰۰	۳,۷	۱۰,۰۰۰	اندوخته قانونی
---	۰	---	۰	اندوخته توسعه و تکمیل
---	۰	---	۰	سایر اندوخته ها
۲۳,۴	۳۱,۷۳۴	۵۹,۱	۱۵۸,۶۸۹	سود (زیان) انباشته
۱۰۰,۰	۱۴۱,۷۳۴	۱۰۰,۰	۳۶۸,۶۸۹	جمع


۱۶- پیشنهادات آتی هیئت مدیره:

۱- ۱۶-۱) بیش بینی افزایش سرمایه (مبلغ و محل تامین آن مشخص شود):

بیش بینی ۱۰۰ درصد افزایش سرمایه به مبلغ ۱۰۰ میلیارد ریال از محل آورده نقدی سهامداران

۲- ۱۶-۲) بیش بینی تقسیم سود:

مدیریت شرکت در نظر دارد مبلغ ۱۳۰۰ ریال بعنوان سودخالص هر سهم برای سال ۱۳۸۶ تقسیم نماید.



مهر شرکت

امضاء مدیرعامل

امضاء معاون مالی و اقتصادی



۱۷- ترکیب و درصد سرمایه گذاریهای عمده در سایر شرکتهای:

(در صورتیکه شرکتهای مذکور در بورس نیستند ، راجع به وضعیت و روند سوددهی آنها توضیح داده شود.)

ارزش جاری (م.ریال)	قیمت تمام شده (م.ریال)	درصد سرمایه گذاری	مبلغ سرمایه (م.ریال)	نوع فعالیت	نام شرکت
۱,۸۶۸	۱,۸۶۸	۲۰		تولید دارو	داروپخش باکو
۲,۶۲۹	۲,۶۲۹	۲۰		تولید دارو	شرکت فارم دکتر عبیدی
۲,۰۰۰	۲,۰۰۰	۱۰		صادرات و واردات	شرکت گسترش و بازرگانی داروپخش
۸,۴۹۷	۸,۴۹۷				جمع

توضیحات: هیچیک از شرکتهای سرمایه پذیر در بورس نیستند

۱۸- سایر موارد (هرگونه موارد با اهمیتی که در چارچوب فوق وجود نداشته و نیاز به توضیح دارد):

مدیریت شرکت متعهد میگردد در صورت وقوع موارد خاص و یا رویداد با اهمیتی که دارای آثار قابل توجه در وضعیت مالی ، خصوصا تاثیرگذار در برآورد درآمد هر سهم (EPS)، هستند از قبیل تغییرات ناشی از نرخ محصولات ، نرخ مواد اولیه، تولید محصول جدید، تخصیص ارز ، تغییر وضعیت بازار و سایر موارد تاثیرگذار در مبنای برآوردهای انجام شده در اسرع وقت اطلاعات لازم را به سازمان اعلام نمایند .

مهر شرکت

امضاء مدیرعامل

امضاء معاون مالی و اقتصادی



فرم شماره ۲

شرکت کارخانجات داروپخش (سهامی عام)
صورت سود (زیان)

مبلغ - میلیون ریال	شرح
۱۳۱,۹۶۳ (۹۱,۶۰۳)	خالص فروش / درآمد حاصل از ارائه خدمات کسر می شود: بهای تمام شده کالای فروش رفته / خدمات ارائه شده
۴۰,۳۶۰	سود (زیان) ناخالص کسر می شود:
(۹,۷۰۱) ۷۷۶	هزینه های عمومی و اداری سایر درآمدها (هزینه ها) عملیاتی
۳۱,۴۳۵	سود (زیان) عملیاتی اضافه (کسر) می شود:
(۱۰,۹۱۰) ۱,۸۲۲	هزینه های مالی خالص درآمدها (هزینه ها) متفرقه
۲۲,۳۴۷	سود (زیان) قبل از ارقام غیر مترقبه / اثرات انباشته تغییر در اصول حسابداری و مالیات
۲۲,۳۴۷ (۴,۵۴۲)	سود (زیان) قبل از کسر مالیات مالیات
۱۷,۸۰۵	سود (زیان) پس از کسر مالیات سود هر سهم ریال

صورت سود (زیان) انباشته

۱۷,۸۰۵	سود (زیان) پس از کسر مالیات
۵۱,۶۸۹	سود (زیان) انباشته در ابتدای دوره مالی
۰	اصلاح اشتباهات دوره های قبل
۵۱,۶۸۹	سود (زیان) انباشته در ابتدای دوره مالی - اصلاح شده
۶۹,۴۹۴	سود قابل تخصیص
۰	اندوخته قانونی
۰	اندوخته طرح و توسعه
۰	سایر اندوخته ها
۰	سود سهام پیشنهادی
۰	پاداش هیات مدیره
۶۹,۴۹۴	سود (زیان) انباشته پایان دوره مالی

تاریخ بررسی:	حسابرس:	تاریخ تهیه: ۸۶/۰۴/۱۹	مدیر عامل:
--------------	---------	----------------------	------------



سازمان بورس اوراق بهادار تهران

فرم شماره ۶

شماره اطلاعیه :	تاریخ اطلاعیه :
-----------------	-----------------

شرکت کارخانجات داروپخش	نماد:	کد:	سرمایه ثبت شده: ۱۰۰,۰۰۰ میلیون ریال
دوره: ۳ ماهه: ۱۳۸۶	دوره منتهی به: خرداد ۸۶	سال مالی منتهی به: ۱۳۸۶	ارقام به میلیون ریال

ترازنامه میان دوره ای

درصد تغییرات	در تاریخ		شرح
	۸۵/۱۲/۲۹	۸۶/۰۳/۳۱	
مثبت (منفی)			
۱۲۰	۹,۸۷۵	۲۱,۷۲۲	وجوه نقد و موجودی نزد بانکها
(۴)	۴۵۴,۴۲۲	۴۲۶,۶۳۱	حسابها و اسناد دریافتی تجاری
(۱۵)	۴,۹۲۶	۴,۲۱۷	سایر حسابها و اسناد دریافتی
۱۶	۱۷۷,۹۶۴	۲۰۶,۳۰۷	موجودی مواد و کالا
۹۴	۱۲,۰۲۱	۲۲,۳۵۸	سفارشات مواد و کالا
۵	۶۵۹,۲۱۸	۶۹۲,۲۲۵	جمع دارائیهای جاری
-	۲۲,۴۹۹	۲۲,۴۹۹	سرمایه گذارهای بلند مدت
۱	۲۱۲,۹۰۰	۲۱۶,۸۶۲	اموال، ماشین آلات و تجهیزات (خالص)
-	-	-	طرح های توسعه و تکمیل
۲۴	۸,۲۸۱	۱۰,۳۹۹	سفارشات و پیش پرداختهای سرمایه ای
۲	۱۹,۵۷۰	۱۹,۸۹۹	سایر دارایی ها
۴	۹۲۴,۵۶۸	۹۶۲,۸۹۴	جمع دارایی ها
۴۴	۵۲,۲۷۲	۷۵,۲۲۸	حسابها و اسناد پرداختی تجاری
۸	۲۹,۱۶۰	۲۱,۵۰۲	سایر حسابها و اسناد پرداختی
(۱۰)	۴۵,۶۶۲	۴۱,۰۹۱	ذخیره مالیات بر درآمد
۷	۴۰۵,۶۲۷	۴۲۲,۴۸۹	حصه جاری تسهیلات مالی دریافتی
(۱۷)	۱۷۵,۴۰۴	۱۴۵,۴۸۷	سود سهام پیشنهادی و پرداختی
۲	۷۰۸,۱۲۶	۷۲۵,۷۹۸	جمع بدهی های جاری
۵	۵۴,۷۵۲	۵۷,۶۰۲	ذخیره مزایای پایان خدمت کارکنان
-	۱۰۰,۰۰۰	۱۰۰,۰۰۰	سرمایه
-	۱۰,۰۰۰	۱۰,۰۰۰	اندوخته قانونی
۳۴	۵۱,۶۸۹	۶۹,۴۹۴	سود (زیان) انباشته
۱۱	۱۶۱,۶۸۹	۱۷۹,۴۹۴	جمع حقوق صاحبان سهام
۴	۹۲۴,۵۶۸	۹۶۲,۸۹۴	جمع بدهیها و حقوق صاحبان سهام

مدیر عامل:	تاریخ تهیه: ۸۶/۰۴/۱۹	حسابرس:	تاریخ بررسی:
------------	----------------------	---------	--------------





سازمان بورس اوراق بهادار تهران

شماره اطلاعیه: _____

شرکت کارخانجات داروپخش	نماد:	کد:	سرمایه ثبت شده: ۱۰۰,۰۰۰ میلیون ریال
دوره: ۳ ماهه: ۱۳۸۶	دوره منتهی به: خرداد ۸۶	سال مالی منتهی به: ۱۳۸۶	ارقام به میلیون ریال

سال مالی قبل حسابرسی شده	دوره ۳ ماهه منتهی به ۱۳۸۶/۰۳/۳۱		صورت سودوزیان میان دوره ای
۸۵/۱۲/۲۹	۸۵/۰۳/۳۱	۸۶/۰۳/۳۱	ش—————رح
۷۲۶,۰۱۹	۱۵۰,۰۹۵	۱۳۱,۹۶۳	خالص فروش
(۴۶۶,۵۷۹)	(۱۰۱,۶۰۷)	(۹۱,۶۰۳)	کسر میشود: بهای تمام شده کالای فروش رفته
۲۵۹,۴۴۰	۴۸,۴۸۸	۴۰,۳۶۰	سود ناخالص
(۴۱,۷۱۵)	(۷,۹۴۸)	(۸,۹۳۵)	کسر میشود: هزینه های عمومی و اداری
۲۱۷,۷۲۵	۴۰,۵۴۰	۳۱,۴۲۵	سود (زیان) عملیاتی
			اضافه (کسر) می شود:
(۵۲,۵۸۴)	(۸,۴۰۵)	(۱۰,۹۱۰)	هزینه های مالی
(۱,۵۵۷)	۲۲۱	۱,۸۲۲	خالص درآمدها و هزینه های متفرقه
۱۶۲,۵۸۴	۳۲,۳۵۶	۳۲,۳۴۷	سود قبل از مالیات
(۳۵,۶۲۹)	(۷,۱۳۱)	(۴,۵۴۲)	مالیات
۱۲۶,۹۵۵	۲۵,۲۲۵	۱۷,۸۰۵	سود خالص دوره
۳۵,۶۷۴	۳۵,۶۷۴	۵۱,۶۸۹	سود انباشته در ابتدای سال / دوره مالی
(۳,۹۴۰)	(۳,۱۳۵)	-	اصلاح اشتباه دوره های قبل
۳۱,۷۳۴	۳۲,۵۲۹	۵۱,۶۸۹	سود انباشته در ابتدای سال / دوره مالی - اصلاح شده
۱۵۸,۶۸۹	۵۸,۷۶۴	۶۹,۴۹۴	سود قابل تخصیص
-			اندوخته قانونی
-			پاداش هیئت مدیره
(۱۰۷,۰۰۰)			سود سهام پیشنهادی (برای هر سهم ریال)
۵۱,۶۸۹	۵۸,۷۶۴	۶۹,۴۹۴	سود انباشته در پایان سال دوره مالی
۱,۶۲۶	۳۲۴	۳۲۳	سود هر سهم قبل از کسر مالیات - ریال

تاریخ بررسی:		تاریخ تهیه: ۸۶/۰۴/۱۹	
--------------	---	----------------------	---



۲- جدول مقداری تولید و فروش (در صورتیکه تنوع تولیدات زیاد است اطلاعات ذیل به پیوست ارسال گردد):

درصد تغییرات سال مالی جاری نسبت به سال قبل	سال مالی قبل منتهی به ۱۳۸۵/۱۲/۲۹		سال مالی منتهی به ۱۳۸۶/۱۲/۲۹		واحد	شرح
	واقعی سالیانه	پیش بینی سالیانه	درصد پوشش	واقعی تا ۱۳۸۶/۰۳/۳۱ پیش بینی سالیانه		

مقدار تولید:

(۱۰,۵)	۲.۸۲۲.۷۴۴	۲.۵۳۱.۶۰۲	۱۲,۶	۲۱۸.۴۸۲	۲.۵۲۵.۷۶۸	هزار عدد	قرص
۴۹,۶	۱۲۵.۷۴۹	۲۰۸.۷۸۶	۱۵,۲	۲۲.۳۱۴	۲۱۸.۰۵۴	هزار عدد	کپسول
۱۱,۱	۴.۰۶۱	۴.۳۰۱	۲۷,۸	۱.۲۵۲	۴.۵۱۱	هزار عدد	بودر
۲۲,۸	۱۶.۷۴۷	۱۲.۹۵۲	۲۰,۴	۴.۲۰۲	۲۰.۵۶۴	هزار عدد	شربت
(۶,۰)	۲۱.۱۶۹	۲۰.۴۶۸	۱۵,۲	۲۰.۱۸	۱۹.۸۸۹	هزار عدد	کرم و پماد
(۹,۳)	۱.۹۷۰	۱.۹۲۸	۱۱,۶	۲۰.۸	۱.۷۸۷	هزار عدد	لوسیون
۳,۵	۲۴.۴۵۲	۱۶.۳۶۰	۲۴,۳	۶.۱۴۰	۲۵.۳۱۰	هزار عدد	شیاف
۱۰,۰	۵.۴۶۲	۴.۷۱۹	۳۱,۷	۱.۹۰۷	۶.۰۰۷	هزار عدد	قطره خوراکی
۲۸,۴	۱۷۲	۳۹۵	۱۰,۵	۲۵	۲۳۸	هزار عدد	محلول ضد عفونی
۱۹,۰	۱۱۹.۴۹۱	۱۲۶.۹۱۳	۱۲,۴	۱۹.۰۹۹	۱۴۲.۲۲۲	هزار عدد	آمیول
۱۸۳,۵	۱.۷۰۹	۵.۳۶۴	۳۱,۸	۱.۰۵۸	۴.۸۴۵	هزار عدد	قطره چشمی
(۱۷,۲)	۴۱.۲۱۷	۴۴.۱۸۸	۱۸,۹	۶.۴۴۲	۲۴.۱۴۸	هزار عدد	کارت ریج
۴۶,۴	۱۷.۳۹۸	۲۴.۰۵۵	۱۴,۶	۲.۷۲۰	۲۵.۴۷۸	هزار عدد	سرم

مقدار فروش:

(۱۰,۳)	۲.۷۴۸.۹۸۲	۲.۵۳۱.۶۰۲	۱۱,۲	۲۷۵.۱۱۴	۲.۴۶۵.۰۲۲	هزار عدد	قرص
۲۶,۹	۱۵۵.۵۲۳	۲۰۸.۷۸۶	۱۷,۸	۲۷.۹۲۳	۲۱۲.۹۴۹	هزار عدد	کپسول
۹,۳	۴.۰۲۸	۴.۳۰۱	۳۹,۳	۱.۲۸۲	۴.۳۹۹	هزار عدد	بودر
۲۵,۲	۱۶.۰۱۰	۱۲.۹۵۲	۱۹,۱	۲.۸۲۷	۲۰.۰۵۲	هزار عدد	شربت
(۵,۲)	۲۰.۴۸۴	۲۰.۴۶۸	۱۵,۵	۲.۰۰۰	۱۹.۴۱۴	هزار عدد	کرم و پماد
(۹,۶)	۱.۹۳۰	۱.۹۲۸	۱۱,۳	۱۹۷	۱.۷۴۵	هزار عدد	لوسیون
۳,۲	۲۴.۱۶۰	۱۶.۳۶۰	۲۴,۱	۵.۹۵۴	۲۴.۶۸۱	هزار عدد	شیاف
۷,۳	۵.۴۶۲	۴.۷۱۹	۳۲,۶	۱.۹۰۷	۵.۸۵۷	هزار عدد	قطره خوراکی
۳۱,۶	۱۷۷	۳۹۵	۱۱,۶	۲۷	۲۲۲	هزار عدد	محلول ضد عفونی
۱۹,۹	۱۱۵.۷۵۰	۱۲۶.۹۱۳	۱۲,۲	۱۸.۳۸۹	۱۲۸.۸۰۴	هزار عدد	آمیول
۱۷۲,۲	۱.۷۳۷	۵.۳۶۴	۳۱,۰	۹۹۳	۴.۷۲۰	هزار عدد	قطره چشمی
(۱۷,۸)	۴۰.۵۵۰	۴۴.۱۸۸	۳۱,۳	۷.۰۹۲	۲۳.۲۵۱	هزار عدد	کارت ریج
۴۲,۸	۱۷.۳۹۸	۲۴.۰۵۵	۱۶,۳	۴.۰۴۱	۲۴.۸۴۲	هزار عدد	سرم

تاریخ بررسی:

حسابرس:

تاریخ تهیه: ۸۶/۰۴/۱۹

مدیر عامل



شماره اطلاعیه :	تاریخ اطلاعیه :
-----------------	-----------------

شرکت کارخانجات داروپخش	نماد:	کد:	سرمایه ثبت شده : ۱۰۰.۰۰۰ میلیون ریال
دوره : ۳ ماهه : ۱۳۸۶	دوره منتهی به : خرداد ۸۶	سال مالی منتهی به ۱۳۸۶	ارقام به میلیون ریال

مبلغ فروش

نوع گروه یا محصول	واحد	تا پایان دوره سه ماهه منتهی به ۸۶/۳/۳۱		دوره مشابه سال گذشته ۸۵/۳/۳۱		پیش بینی سال جاری ۱۳۸۶		سال مالی گذشته ۱۳۸۵		درصد افزایش (کاهش) نسبت به دوره مشابه سال قبل	درصد پوشش بودجه سال جاری
		مبلغ	مبلغ	مبلغ	مبلغ	مبلغ	مبلغ				
قرص	م ریال	۲۶,۹۷۰	۴۷,۹۵۱	۲۲۱,۳۴۰	۲۳۷,۹۰۴	(۴۴)	۱۲				
کپسول	م ریال	۷,۴۶۶	۴,۸۷۷	۴۱,۶۹۶	۲۶,۶۰۸	۵۳	۱۸				
پودر	م ریال	۱,۳۷۰	۱,۶۵۱	۶,۳۷۷	۶,۰۵۲	(۱۷)	۲۱				
شربت	م ریال	۹,۳۵۴	۶,۵۰۷	۴۷,۹۵۷	۴۰,۱۵۴	۴۳	۱۹				
کرم و پماد	م ریال	۷,۱۱۷	۸,۳۱۰	۴۵,۹۵۲	۴۳,۳۱۸	(۱۴)	۱۵				
لوسیون	م ریال	۵۲۱	۱,۶۴۶	۴,۳۴۴	۴,۵۰۶	(۶۱)	۱۲				
شیاف	م ریال	۲,۱۳۴	۱,۵۹۴	۹,۸۲۱	۸,۵۳۱	۳۴	۲۲				
قطره خوراکی	م ریال	۵,۶۲۸	۲,۶۰۷	۱۷,۳۷۷	۱۳,۷۴۶	۱۱۶	۲۳				
محلول ضد عفونی	م ریال	۴۵۶	۹۱۳	۴,۰۲۵	۲,۶۵۱	(۵۰)	۱۱				
آمپول	م ریال	۳۹,۴۷۰	۴۴,۹۸۲	۲۴۹,۰۶۷	۲۰۱,۳۱۴	(۱۲)	۱۶				
قطره چشمی	م ریال	۲,۰۴۰	۱,۱۲۸	۹,۶۸۵	۳,۵۳۰	۷۹	۲۱				
کارتریج	م ریال	۱۰,۴۷۱	۱۳,۳۶۱	۴۹,۵۱۰	۵۸,۹۱۹	(۲۱)	۲۱				
سرم	م ریال	۱۹,۰۵۶	۱۴,۶۵۸	۱۲۰,۳۴۲	۷۸,۹۸۶	۳۰	۱۶				
جمع	م ریال	۱۳۱,۹۶۳	۱۵۰,۰۹۵	۸۲۷,۳۹۵	۷۲۶,۰۱۹	(۱۲)	۱۶				

مدير عامل:	تاریخ تهیه : ۸۶/۰۴/۱۹	حسابرس:	تاریخ بررسی :
------------	-----------------------	---------	---------------



شرکت: کارخانجات داروپخش (سهامی عام)	نماد:	کد:	سرمایه ثبت شده: ۱۰۰۰۰۰۰ میلیون ریال
دوره ۳ ماهه ۱۳۸۶	دوره منتهی به:	خرداد ۱۳۸۶	سال مالی منتهی به: ۱۳۸۶

اطلاعات مالی منتشر شده در این اطلاعیه

آمار تولید و فروش *

صورت سود و زیان *

ترازنامه *

توضیحات ضروری

مدیر عامل:	تاریخ تهیه:

اظهار نظر حسابرس

حسابرس	تاریخ بررسی: