



سازمان بورس و اوراق بهادار

تالار فرعی

شرکت آومتک (سهامی عام)

نماد: فالوم کد: ۲۷-۲۰-۰۱

بسمه تعالی

اطلاعیه

تاریخ: ۸۶/۰۵/۲۲

شماره: ۶۰/۱۷۲۶۱

پیوست: دارد

موضوع: پیش بینی درآمد هر سهم سال مالی منتهی به ۸۶/۱۲/۲۹ (حسابرسی شده)

به پیوست اطلاعات پیش بینی درآمد هر سهم سال مالی منتهی به ۸۶/۱۲/۲۹ و مفروضات مبنای تهیه پیش بینی (حسابرسی شده) به همراه اظهار نظر حسابرس شرکت آومتک (سهامی عام) که طی نامه شماره ۶۳۱۱۰ مورخ ۸۶/۰۵/۲۱ ارسال گردیده است ایفاد می گردد.

*: شرکت پیش بینی درآمد هر سهم سال مالی ۸۶ را در تاریخ ۸۶/۰۵/۱۴ مبلغ ۲,۱۵۷ ریال اعلام نموده است که اطلاعات اخیر طی اطلاعیه شماره ۶۰/۱۷۲۰۷ مورخ ۸۶/۰۵/۱۶ به بازار منعکس گردید. شایان ذکر است که مطابق اطلاعات دریافتی به شرح پیوست، پیش بینی درآمد هر سهم بالغ بر مبلغ ۲,۱۹۱ ریال می باشد.

رئیس اداره نظارت بر ناشران بورسی

امیر حمزه مالمیر

رونوشت:

شرکت آومتک (سهامی عام) مدیریت محترم عامل - جهت استحضار
موسسه حسابرسی ایران مشهود (حسابرسی محترم شرکت) - جهت استحضار
معاون نظارت بر بورس ها و ناشران - شرکت بورس اوراق بهادار تهران - نظارت بر ناشران بورسی - بازرسی امور کارگزاران - پژوهش، توسعه و مطالعات اسلامی - شرکت اطلاع رسانی

گزارش حسابرسی اطلاعات آتی

شرکت آلومتک (سهامی عام)

باضمام

صورت سود و زیان همراه با سایر اطلاعات مالی پیش بینی شده

برای سال مالی منتهی به ۲۹ اسفندماه ۱۳۸۶

شرکت آلو متک (سهامی عام)

فهرست مندرجات

شماره صفحه

عنوان

۱ الی ۲

گزارش حسابرس مستقل و بازرس قانونی

صورت سود و زیان همراه با سایر اطلاعات مالی پیش بینی شده

۱ الی ۶

برای سال مالی منتهی به ۲۹ اسفند ماه ۱۳۸۶



ایران مشهود (حسابداران رسمی)

مؤسسه حسابرسی و خدمات مالی و مدیریت (شماره ثبت ۷۰۷۳)
محمدرضا گلچین پور - علیرضا عطوفی - سید عباس اسمعیل زاده پاکدامن
حسابداران رسمی - عضو جامعه حسابداران رسمی ایران
حسابرسان مستقل - عضو انجمن حسابداران خبره ایران
کد اقتصادی: ۱۱۵۸۱۴۱۴

بسمه تعالی

گزارش حسابرسی اطلاعات آتی به هیات مدیره شرکت آلومتک (سهامی عام)

۱- صورت سود و زیان پیش بینی شده شرکت آلومتک (سهامی عام) برای سال مالی منتهی به ۲۹ اسفندماه ۱۳۸۶، همراه با سایر اطلاعات مالی پیش بینی شده که به پیوست می باشد، طبق استاندارد حسابرسی «رسیدگی به اطلاعات مالی آتی»، مورد رسیدگی این موسسه قرار گرفته است. مسئولیت اطلاعات مالی پیش بینی شده مزبور و مفروضات مبنای تهیه آنها با هیات مدیره شرکت است.

۲- با توجه به بررسیهای بعمل آمده، شرکت بدلیل کاهش درخواست از طرف مشتریان نسبت به پیش بینی انجام شده، در سه ماهه اول سال ۱۳۸۶، صرفاً موفق به تحقق ۱۰ درصد از فروش و ۱۱ درصد از سود خالص گردیده است، لیکن با توجه به قراردادهای منعقد شده تا تاریخ این گزارش و پیش بینی قراردادهایی که تا پایان سال ۱۳۸۶ منعقد خواهد شد، تحقق بودجه پیش بینی شده سال ۱۳۸۶ ممکن خواهد بود.

۳- بر اساس رسیدگی به شواهد پشتوانه مفروضات و موارد مطروحه در بند ۲ فوق، این موسسه، به مواردی برخورد نکرده است که متقاعد شود مفروضات مزبور، مبنای معقولی را برای تهیه اطلاعات مالی پیش بینی شده فراهم نمی کند. بعلاوه بنظر این موسسه، صورت سود و زیان پیش بینی شده مزبور، بر اساس مفروضات به گونه ای مناسب تهیه و طبق استانداردهای حسابداری ارائه شده است.

۴- نتایج واقعی احتمالاً متفاوت از پیش بینی خواهد بود. زیرا رویدادهای پیش بینی شده

اغلب به گونه ای مورد انتظار رخ نمی دهد و تفاوت های حاصل می تواند بااهمیت باشد.

موسسه حسابرسی خدمات مالی و مدیریت

موسسه حسابرسی و خدمات مالی و مدیریت
ایران مشهود (حسابداران رسمی)

پاکدامن

گلچین پور

تاریخ : ۱۸ مرداد ماه ۱۳۸۶

شرکت آومتک (سهامی عام)

پیش بینی سود (EPS) هر سهم در سال ۱۳۸۶

تاریخ: ۸۷,۵,۱۵

برآورد (EPS) حسابرسی شده توسط شرکت برای سال مالی منتهی به ۱۳۸۶/۱۲/۲۹

شماره:

۲۷-۲۰۰۰۱

نماد معاملاتی: فالوم

۱- صورت سود (زیان):

مبالغ به میلیون ریال

شرح	واقعی حسابرسی شده تا ۱۳۸۵/۱۲/۲۹	پیش بینی سال مالی منتهی به ۱۳۸۶/۱۲/۲۹	درصد تغییرات	دلایل تغییرات
درآمد حاصل از فروش بهای تمام شده کلای فروخته شده	۹۸۴,۵۱۹ (۸۴۲,۳۱۷)	۹۸۵,۱۳۳ (۸۴۱,۲۵۰)	۰,۱ (۰,۱)	افزایش متوسط نرخ فروش محصولات
سود (زیان) ناخالص خالص درآمدها (هزینه های عملیاتی)	۱۴۲,۲۰۲ (۱۸,۰۵۸)	۱۴۳,۸۸۳ (۱۶,۳۲۷)	۱,۲ (۹,۶)	افزایش هزینه ها و درآمدهای عملیاتی
سود (زیان) عملیاتی هزینه های مالی	۱۲۴,۱۴۴ (۱,۱۹۶)	۱۲۷,۵۵۶ (۲,۶۰۰)	۲,۷ ۱۱۷,۴	افزایش متوسط نرخ محصولات افزایش میزان تسهیلات دریافتی
درآمد حاصل از سرمایه گذاری خالص درآمدهای متفرقه	۹,۸۳۶ .	۱۲,۰۵۵ .	۲۲,۶ ---	افزایش سود دریافتی از شرکت سرمایه پذیر
سود (زیان) قبل از اقلام غیر متفرقه / اثرات انباشته تغییر در اصول حسابداری	۱۳۲,۷۸۴	۱۳۷,۰۱۱	۳,۲	
سود (زیان) قبل از کسر مالیات مالیات	۱۳۲,۷۸۴ (۲۶,۰۵۵)	۱۳۷,۰۱۱ (۲۷,۴۸۵)	۳,۲ ۵,۵	
سود (زیان) خالص پس از کسر مالیات	۱۰۶,۷۲۹	۱۰۹,۵۲۶	۲,۶	
نسبت سود (زیان) خالص پس از کسر مالیات به فروش	۱۰,۸۴	۱۱,۱۲		
تعداد سهام شرکت - به هزار سهم	۵۰,۰۰۰	۵۰,۰۰۰		

پیش بینی سود هر سهم خالص قبل از کسر مالیات برای سال مالی منتهی به ۱۳۸۶/۱۲/۲۹ به ریال ۲,۷۴۰

پیش بینی سود هر سهم خالص پس از کسر مالیات برای سال مالی منتهی به ۱۳۸۶/۱۲/۲۹ به ریال ۲,۱۹۱

۲- جدول مقداری تولید و فروش

مقدار تولید:


انواع کابل	تن	۳۳,۵۳۹	۳۰,۰۰۵	(۱۰,۴)
انواع پروفیل راد بیلت	تن	۶۵۲	---	---

مقدار فروش:

انواع کابل	تن	۳۴,۰۵۷	۳۰,۰۰۵	(۱۱,۸)
انواع پروفیل راد بیلت	تن	۶۵۲	.	---

مبلغ فروش:

انواع کابل	م. ریال	۹۶۳,۲۳۹	۹۸۵,۱۳۳	۲,۳
انواع پروفیل راد بیلت	م. ریال	۲۱,۲۸۰	.	---
جمع	م. ریال	۹۸۴,۵۱۹	۹۸۵,۱۳۳	۰,۱



مدیر عامل

مدیر مالی

۳- جدول مقدراري و ريالي خريد و مصرف مواد اوليه:

دلایل تغییرات	درصد افزایش (کاهش) نسبت به سال قبل	پیش بینی سال مالی منتهی به ۱۳۸۶/۱۲/۲۹		واقعی سال مالی منتهی به ۱۳۸۵/۱۲/۲۹		واحد	شرح
		مبلغ (م.ریال)	مقدار	مبلغ (م.ریال)	مقدار		
کاهش تولید	(۲۸,۶)	۵۴,۷۴۵	۲,۰۲۹	۷۶,۶۵۳	۲,۴۸۰	تن	موجودی اول دوره:
کاهش تولید	(۰,۱)	۷۸۱,۷۵۰	۲۹,۴۱۲	۷۸۲,۴۹۸	۳۳,۷۴۰	تن	خرید طی دوره:
کاهش تولید	(۰,۶)	۷۹۹,۴۷۹	۳۰,۰۵۰	۸۰۴,۴۰۶	۳۴,۱۹۱	تن	مصرف طی دوره:
	(۳۲,۴)	۳۷,۰۱۶	۱,۳۹۱	۵۴,۷۴۵	۲,۰۲۹	تن	موجودی آخر دوره:

۴- اقلام عمده مواد اولیه تشکیل دهنده يك واحد كالای ساخته شده :


شرح	واقعی هزینه برای يك واحد کالا سال مالی منتهی به ۱۳۸۵/۱۲/۲۹			پیش بینی هزینه برای يك واحد کالا سال مالی منتهی به ۱۳۸۶/۱۲/۲۹		
	واحد	مبلغ - ریال	درصد	مقدار	مبلغ - ریال	درصد
شمش آلومینیوم (راد)	کیلوگرم	۱۹,۵۲۷	۸۳٪	۰,۶۸	۲۲,۰۸۲	۸۳٪
سیم فولادی	کیلوگرم	۴,۰۰۰	۱۷٪	۰,۳۲	۴,۵۲۳	۱۷٪

۵- بازار فروش و منابع تامین مواد اولیه:

دلایل تغییرات	پیش بینی سال مالی منتهی به ۱۳۸۶/۱۲/۲۹		واقعی سال مالی منتهی به ۱۳۸۵/۱۲/۲۹		بازار فروش:
	درصد نسبت به کل فروش	مبلغ - م.ریال	درصد نسبت به کل فروش	مبلغ - م.ریال	
	۹۶,۸٪	۹۵۳,۱۳۳	۹۸,۳٪	۹۶۷,۶۳۱	داخلی
	۳,۲٪	۳۲,۰۰۰	۱,۷٪	۱۶,۸۸۸	خارجی
	درصد نسبت به کل مواد اولیه مورد نیاز	مبلغ - م.ریال	درصد نسبت به کل مواد اولیه مورد نیاز	مبلغ - م.ریال	منابع تامین مواد اولیه:
	۹۰,۰٪	۷۰۳,۵۷۵	۹۲,۰٪	۷۱۹,۸۹۸	داخلی
	۱۰,۰٪	۷۸,۱۷۵	۸,۰٪	۶۲,۶۰۰	خارجی

۵-۱ صورت منابع و مصارف ارزی:

شرح	واقعی سال مالی منتهی به ۱۳۸۵/۱۲/۲۹			پیش بینی سال مالی منتهی به ۱۳۸۶/۱۲/۲۹		
	نوع ارز	مبلغ ارزی	نرخ برابری (ریال)	مبلغ ارزی	نرخ برابری (ریال)	(م.ریال)
منابع ارزی:						
فروش صادراتی	دلار	۱,۸۱۵,۹۱۴	۹,۳۰۰	۱۶,۸۸۸	دلار	۳۲,۰۰۰
ارز تخصیصی	-	.	.	.	-	.
مصارف ارزی:						
خرید مواد اولیه	دلار	۷,۱۲۹,۶۷۷	۹,۳۰۰	۶۲,۶۰۰	دلار	۷۸,۱۷۵
خرید داراییهای ثابت	دلار	.	.	.	دلار	.
جمع	.	۷,۱۲۹,۶۷۷	.	۶۲,۶۰۰	.	۷۸,۱۷۵



مدیر عامل

مدیر مالی

۶- توضیح در مورد ظرفیت تولیدی که شرکت سود و زیان خود را پیش بینی نموده است :

شرح محصولات	واحد	ظرفیت پروانه بهره برداری	تولید واقعی سال مالی ۱۳۸۵	تولید پیش بینی سال مالی ۱۳۸۶/۱۲/۲۹	دلایل تغییرات
کابل	تن	۳۵،۰۰۰	۳۲،۵۳۹	۳۰،۰۵۰	کاهش تولید
پروفیل	تن	۸،۰۰۰	۶۵۲	.	

۷- تفکیک هزینه های ثابت و متغیر قیمت تمام شده کالای فروش رفته در ظرفیت پیش بینی شده:

شرح هزینه ها	مبلغ به میلیون ریال		متغیر (درصد)		ثابت (درصد)	
	پیش بینی سال مالی منتهی به ۱۳۸۵/۱۲/۲۹	سال مالی منتهی به ۱۳۸۶/۱۲/۲۹	پیش بینی سال مالی منتهی به ۱۳۸۵/۱۲/۲۹	سال مالی منتهی به ۱۳۸۶/۱۲/۲۹	پیش بینی سال مالی منتهی به ۱۳۸۵/۱۲/۲۹	سال مالی منتهی به ۱۳۸۶/۱۲/۲۹
مواد مستقیم	۷۹۹،۴۷۹	۸۰۴،۴۰۶	۷۹۹،۴۷۹	۸۰۴،۴۰۶	.	.
دستمزد مستقیم	۷،۶۷۱	۶،۹۱۱	۷،۲۸۸	۶،۵۶۵	۳۸۳	۳۴۶
سربار	۳۴،۱۰۰	۳۱،۰۰۰	۳،۴۱۰	۳،۱۰۰	۳۰،۶۹۰	۲۷،۹۰۰
جمع	۸۴۱،۲۵۰	۸۴۲،۳۱۷	۸۱۰،۱۷۷	۸۱۴،۰۷۱	۳۱،۰۷۳	۲۸،۲۴۶

۸- وضعیت مالیاتی سه سال گذشته و وضعیت فعلی:

(میلیون ریال)

سال	سود(زیان) ابرازی	درآمد تشخیصی	مالیات ابرازی	مالیات تشخیصی	مالیات قطعی	مبلغ پرداخت شده	ذخیره مالیات
۱۳۸۳	۹۲،۱۳۴	۷۵،۶۶۹	۱۳،۰۱۰	۱۵،۴۳۶	۱۹،۲۷۷		۱۹،۲۷۷
۱۳۸۴	۱۰۳،۶۱۴	.	۲۰،۴۰۹	.	.		۲۰،۹۱۴
۱۳۸۵	۱۳۲،۷۸۳	.	۲۶،۰۵۵	.	.		۲۶،۰۵۵

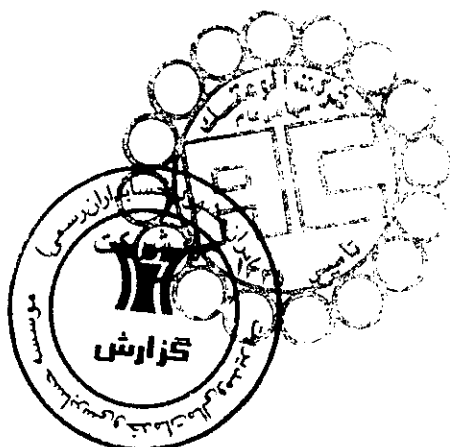
کلیه مالیاتهای قطعی شده و ابرازی سنوات مذکور پرداخت گردیده است .

۹- کسری ذخایر و بدهیهای احتمالی:

شرکت فاقد هر گونه کسری ذخایر و بدهی احتمالی قابل توجه می باشد.

۱۰- پیش بینی تعدیلات سنواتی: (میزان اثر تعدیل سنواتی بر روی سود انباشته اول دوره مشخص گردد) :

تا تاریخ تهیه این گزارش رویدادهای مالی مرتبط با تعدیلات سنواتی وجود نداشته و لیکن از آنجایی که شرکت در حال تطبیق حساب با کلیه اشخاص طرف معامله (مشتریان) می باشد در صورت تحقق در گزارشات فصلی آتی اطلاع رسانی خواهد شد .



مدیر عامل

مدیر مالی

۱۱- طرح‌های عمده در دست اجراء، منابع تامین آن، درصد پیشرفت کار و پیش بینی طرح‌های آتی :

(مبلغ به میلیون ریال)

نام طرح	برآورد هزینه سرمایه گذاری	هزینه های انجام شده تاکنون	درصد پیشرفت کار	تاریخ بهره برداری	اثرات سودآوری بر درآمد هر سهم

۱۲- ترکیب صاحبان سهام :

نام سهامدار	تعداد سهام	درصد
شرکت ساتکاپ	۱۵,۱۱۳,۰۰۰	۳۰,۲۳
شرکت سرمایه گذاری ملی	۶,۴۵۴,۰۴۵	۱۲,۹۱
بنیاد مستضعفان	۳,۱۸۸,۰۶۸	۶,۳۸
سایر سهامداران	۲۵,۲۴۴,۸۸۷	۵۰,۴۹
جمع	۵۰,۰۰۰,۰۰۰	۱۰۰

۱۳- نحوه تخصیص سود:

دلایل تغییرات	درصد تغییر	سال ۱۳۸۶	سال ۱۳۸۵	
	۲,۶	۱۰۹,۵۲۶	۱۰۶,۷۲۹	سود سال جاری (خالص)
	۴۷,۷	۶۷,۲۶۷	۴۵,۵۳۷	سود (زیان) انباشته
	۱۶,۱	۱۷۶,۷۹۳	۱۵۲,۲۶۶	سود قابل تخصیص (خالص)
	(۱۱,۸)	(۷۵,۰۰۰)	(۸۵,۰۰۰)	میزان سود تقسیمی (خالص)
	---		.	اندوخته قانونی
	---		.	اندوخته طرح و توسعه
	۵۱,۳	۱۰۱,۷۹۳	۶۷,۲۶۷	انتقال به حساب سودوزیان

۱۴- ترکیب و درصد سرمایه گذاریهای عمده در سایر شرکتهای :

نام شرکت	نوع فعالیت	مبلغ سرمایه (م.ریال)	تعداد سهام	درصد سرمایه گذاری	قیمت تمام شده (م.ریال)	ارزش جاری (م.ریال) مورخ ۸۵/۱۲/۲۹
شرکتهای غیربورسی:						
شرکت صنایع	بازرگانی	۲۵,۰۰۰	۱۵۰,۰۰۰	۶	۱,۵۰۰	۱,۵۰۰
شرکت تعاونی میهن	تعاونی	۲۵۵	۳۳	۴	۱۰	۱۰
شرکتهای بورسی:						
شرکت آلومراد	تولیدی	۱۰,۰۰۰	۷,۵۴۱,۷۰۷	۷۵,۴۲	۱,۵۸۵	۸۲,۹۵۹
جمع					۳,۰۹۵	۸۴,۴۶۹

۱۵ توضیحات تکمیلی:

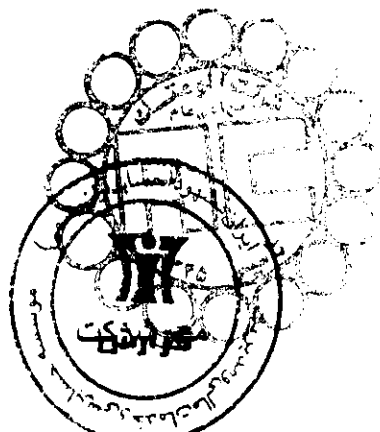
مدیریت شرکت متعهد می گردد در صورت وقوع موارد خاص و یا رویداد با اهمیتی که دارای آثار قابل توجه در وضعیت مالی خصوصاً "تاثیرگذار در برآورد سود هر سهم (EPS) هستند از قبیل تغییرات ناشی از نرخ محصولات، نرخ مواد اولیه، تولید محصولات جدید، تخصیص ارز، تغییر وضعیت بازار و سایر موارد تاثیرگذار در مبنای برآورد های انجام شده در اسرع وقت اطلاعات لازم را به سازمان اعلام نمایند.

نرخهای فروش مورد استفاده در تهیه بودجه مورد گزارش میانگین بهای فروش (نرخهای مصوب کمیسیون فروش) می باشد که با توجه به نوسانات نرخ شمش آلومینیوم تغییر خواهد کرد. با توجه به تاثیرات یکسان تغییر نرخ خرید مواد اولیه بر بهای تمام شده کالای ساخته شده و فروش رفته پیش بینی سود هر سهم متاثر نخواهد بود.

طبق تصمیمات متخذه سرمایه شرکت به موجب افزایش سرمایه مصوب مجمع عمومی فوق العاده صاحبان سهام از مبلغ ۵۰ میلیارد ریال به مبلغ ۷۳ میلیارد ریال افزایش خواهد یافت.

با توجه به نوسانات قیمت خرید مواد اولیه در سال ۱۳۸۵ نرخهای فروش سال مذکور در پایان سال تعدیل شده و در نتیجه به مبلغ ۱۷ میلیارد ریال از تعدیلات مزبور در سال ۱۳۸۶ تحقق خواهد یافت. ضمناً تا تاریخ تهیه این گزارش تعدیلات مزبور تحقق کامل نیافته است.

در سنوات قبل بخشی از وجوه شرکت توسط یکی از پرسنل با جعل اسناد مورد سوء استفاده قرار گرفته است. نامبرده در حال حاضر متواری بوده و اقدامات قانونی جهت دستگیری ایشان در جریان می باشد. ضمناً زمان و مبلغ سوء استفاده از طریق بررسی ویژه مشخص خواهد شد.



مدیر عامل

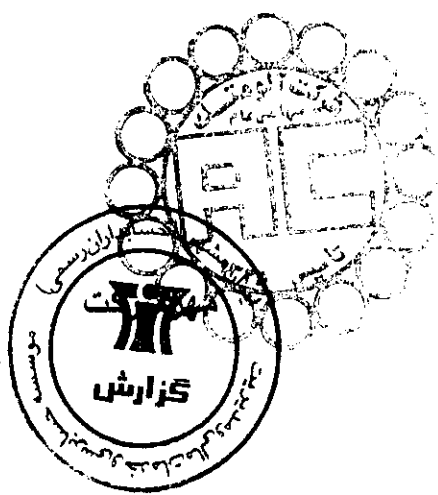
مدیر مالی

شرکت آومتک (سهامی عام)
صورت سود (زیان)
سال مالی منتهی به ۱۳۸۵/۱۲/۲۹

مبلغ - میلیون ریال	شرح
۹۸۴,۵۱۹	خالص فروش / درآمد حاصل از ارائه خدمات
(۸۴۲,۳۱۷)	کسر می شود: بهای تمام شده کالای فروش رفته / خدمات ارائه شده
۱۴۲,۲۰۲	سود (زیان) ناخالص
	کسر می شود:
(۱۸,۰۵۸)	هزینه های عملیاتی
۱۲۴,۱۴۴	سود (زیان) عملیاتی
	اضافه (کسر) می شود:
(۱,۱۹۶)	هزینه های مالی
.	هزینه های جذب نشده در تولید
۹,۸۳۶	درآمد حاصل از سرمایه گذاری
.	خالص درآمدها (هزینه ها)ی متفرقه
۱۳۲,۷۸۴	سود (زیان) قبل از اقلام غیر مترقبه / اثرات انباشته تغییر در اصول حسابداری و مالیات
.	اقلام غیر مترقبه
.	اثرات انباشته تغییر در اصول حسابداری و روشهای متداول حسابداری
۱۳۲,۷۸۴	سود (زیان) قبل از کسر مالیات
(۲۶,۰۵۵)	مالیات
۱۰۶,۷۲۹	سود (زیان) پس از کسر مالیات
۲,۱۳۵	سود هر سهم (بر اساس سرمایه ۵۰ میلیارد ریالی) - ریال

صورت سود (زیان) انباشته
سال مالی منتهی به ۱۳۸۵/۱۲/۲۹

۱۰۶,۷۲۹	سود (زیان) پس از کسر مالیات
۴۷,۴۲۰	سود (زیان) انباشته در ابتدای دوره مالی
(۱,۸۸۲)	تعدیلات دوره های قبل
۴۵,۵۳۸	سود (زیان) انباشته در ابتدای دوره مالی - اصلاح شده
۱۵۲,۲۶۷	سود قابل تخصیص
.	اندوخته قانونی
.	اندوخته طرح و توسعه
.	سایر اندوخته ها
(۸۵,۰۰۰)	سود سهام پیشنهادی
۶۷,۲۶۷	سود (زیان) انباشته پایان دوره مالی



مدیر عامل
ش

مدیر مالی

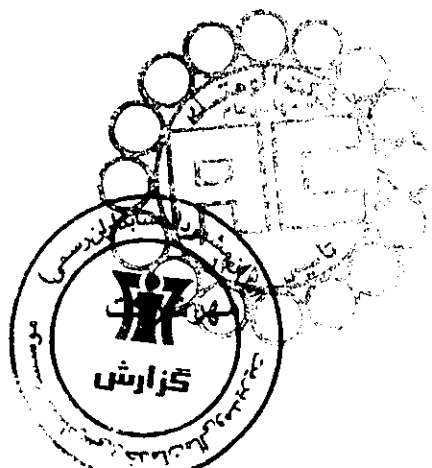
شرکت آومتک (سهامي عام)
 صورت سود (زيان) پيش بيني شده
 سال مالي منتهي به ۱۳۸۶/۱۲/۲۹

مبلغ - ميليون ريال	شرح
۹۸۵،۱۳۳	خالص فروش / درآمد حاصل از ارائه خدمات
(۸۴۱،۲۵۰)	کسر مي شود : بهاي تمام شده کالاي فروش رفته / خدمات ارائه شده
۱۴۳،۸۸۳	سود (زيان) ناخالص
	کسر مي شود :
(۱۶،۳۲۷)	هزينه هاي عملياتي
۱۲۷،۵۵۶	سود (زيان) عملياتي
	اضافه (کسر) مي شود:
(۲،۶۰۰)	هزينه هاي مالي
.	هزينه هاي جذب نشده در توليد
۱۲،۰۵۵	خالص درآمدها (هزينه ها) ي متفرقه
۱۳۷،۰۱۱	سود (زيان) قبل از اقلام غير مترقبه / اثرات انباشته تغيير در اصول حسابداري و ماليات
.	اقلام غير مترقبه
.	اثرات انباشته تغيير در اصول حسابداري و روشهاي متداول حسابداري
۱۳۷،۰۱۱	سود (زيان) قبل از کسر ماليات
(۲۷،۴۸۵)	ماليات
۱۰۹،۵۲۶	سود (زيان) پس از کسر ماليات
۲،۱۹۱	سود هر سهم (براساس سرمايه ۵۰ ميلياردريالي) - ريال

صورت سود (زيان) انباشته پيش بيني شده
 سال مالي منتهي به ۱۳۸۶/۱۲/۲۹

۱۰۹،۵۲۶	سود (زيان) پس از کسر ماليات
۶۷،۲۶۷	سود (زيان) انباشته در ابتداي دوره مالي
.	اصلاح اشتباهات دوره هاي قبل
۶۷،۲۶۷	سود (زيان) انباشته در ابتداي دوره مالي - اصلاح شده
۱۷۶،۷۹۳	سود قابل تخصيص
	اندوخته قانوني
	اندوخته طرح و توسعه
.	سایر اندوخته ها
(۷۵،۰۰۰)	سود سهام پيشنهادي
۱۰۱،۷۹۳	سود (زيان) انباشته پايان دوره مالي

سياست شرکت در خصوص تقسيم سود ۷۰٪ سود عملياتي سال جاري مي باشد اما بديهي است تصميم نهايي در مورد تقسيم سود منحصرآ در اختيار مجمع عمومي عادي مي باشد.



مدیر عامل
 س.ا.

مدیر مالی