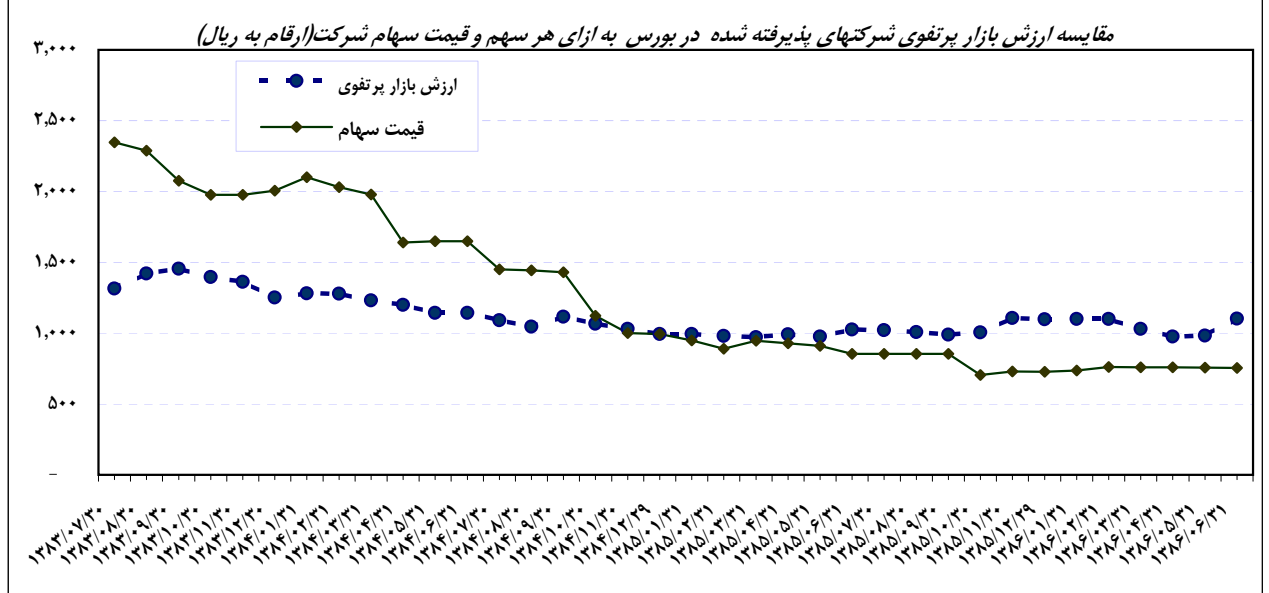
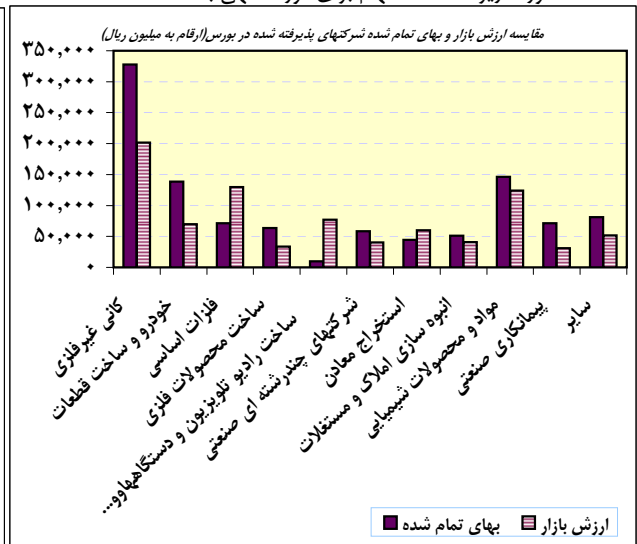
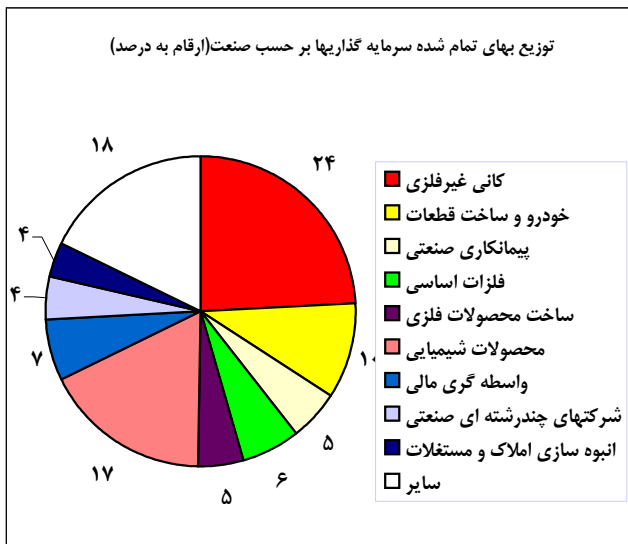




موضوع: اطلاعات و صورتهای مالی میان دوره ای ۱۲ ماهه منتهی به ۸۶/۰۶/۳۱

به پیوست اطلاعات و صورتهای مالی میان دوره ای ۱۲ ماهه منتهی به ۸۶/۰۶/۳۱ که توسط شرکت سرمایه‌گذاری بوعلی (سهامی عام) تهیه و ارسال گردیده است به شرح زیر ایفاد می‌گردد.

- ۱- ترازنامه در پایان دوره ۱۲ ماهه منتهی به ۸۶/۰۶/۳۱
- ۲- صورت سود و زیان (و سود و زیان انباشته پایان دوره) دوره ۱۲ ماهه منتهی به ۸۶/۰۶/۳۱
- ۳- وضعیت پرتفوی سرمایه‌گذاری به تفکیک صنعت در تاریخ ۸۶/۰۶/۳۱
- ۴- وضعیت پرتفوی سرمایه‌گذاری در شرکت‌ها در تاریخ ۸۶/۰۶/۳۱
- ۵- صورت ریز معاملات سهام برای دوره منتهی به ۸۶/۰۶/۳۱



سعید خدامرادی  
مدیر عامل

سازمان بورس اوراق بهادار تهران

شماره اطلاعیه	تاریخ اطلاعیه	شماره اطلاعیه	
شماره اطلاعیه	تاریخ اطلاعیه	شماره اطلاعیه	تاریخ اطلاعیه
شماره اطلاعیه	تاریخ اطلاعیه	شماره اطلاعیه	تاریخ اطلاعیه

وضعیت پرتفوی سهام شرکت‌های پذیرفته شده در بورس در پایان دوره

نام شرکت	ابتدای دوره		تغییرات		پایان دوره		بهای تمام شده هر سهم (ریال)	ارزش بازار هر سهم (ریال)	درآمد هر سهم - ریال
	ارزش بازار	بهای تمام شده	بهای تمام شده	ارزش بازار	درصد مالکیت	افزایش (کاهش)			
ریخته گری تراکتورسازی	۳۷,۵۷۳	۹۴,۱۶۱	۱۶۷	۳,۷۰۱	۱۹,۶۱	(۵۳,۰۵۴)	۹۸۸	۳۴۵	۳۰۳
سیمان تهران	۳۹,۴۲۷	۷۲,۱۳۳	۰	(۱۰۵)	۱,۰۵	(۳۲,۸۱۱)	۴,۱۳۸	۸۰۵	۵۸۳
صنعتی دریایی ایران (صدرا)	۱۸,۴۴۴	۷۱,۱۲۶	۰	۱۲,۴۸۲	۱,۰۱	(۴۰,۱۹۹)	۴,۷۱۲	۴۰۶	۶۸۸
ملی صنایع مس ایران	۷۷,۱۰۰	۴۲,۰۴۶	۱۶,۶۳۲	۲۹,۸۷۰	۰,۲۲	۵۸,۶۷۸	۴,۶۱۷	۰	۱,۱۸۷
صنایع آذرباب	۲۸,۷۲۷	۴۹,۳۱۰	۰	۰	۵,۶۲	(۲۰,۵۸۳)	۲,۹۲۵	۶۸	۹۸
پتروشیمی اراک	۳۵,۴۵۳	۴۸,۵۵۶	۰	۱,۵۶۹	۰,۴۸	(۱۱,۵۳۵)	۸,۳۵۷	۱,۸۳۹	۱,۱۵۰
صنایع سیمان کرمان (سیمان کرمان)	۲۵,۴۰۱	۳۷,۸۳۲	۰	(۱,۸۶۷)	۱,۸۶	(۱۴,۲۹۹)	۹,۲۳۹	۲,۲۸۶	۸۰۰
پتروشیمی اصفهان	۲۳,۴۳۰	۳۷,۷۶۸	(۲۸۵)	۱,۰۰۰	۱,۵۲	(۱۳,۰۵۳)	۸,۲۲۲	۱,۳۰۴	۴۵۰
سرمایه گذاری بانک ملی	۱۳,۲۵۸	۳۴,۶۶۷	۰	۲,۴۹۵	۰,۳۲	(۱۸,۹۱۳)	۳,۴۱۸	۴۲۹	۱۵۰
معدنی و صنعتی چادرملو	۱۷,۹۸۴	۱۴,۶۷۴	۱۸,۹۷۵	۲۳,۲۳۲	۰,۲۱	۷,۵۶۷	۷,۸۹۲	۸۴۰	۰
سیمان هرمزگان	۲۶,۳۱۷	۳۳,۵۹۳	۰	۰	۰,۹۷	(۷,۲۷۷)	۲۵,۴۸۸	۱,۱۶۵	۱,۸۰۰
سیمان سپاهان	۱۸,۱۴۹	۳۳,۴۱۱	۰	۵,۱۳۰	۰,۷۷	(۱۰,۱۳۳)	۳,۶۰۰	۶۸۴	۴۰۰
سایر شرکتها	۴۲۴,۸۷۰	۴۷۳,۱۷۰	۱۲,۳۹۳	۱۸,۷۸۶	۰	(۴۱,۹۰۷)	۴۴۳,۶۵۶		
جمع	۷۸۶,۱۳۳	۱,۰۴۲,۴۴۸	۴۷,۸۸۳	۹۶,۲۹۴	۰	(۲۰۷,۹۰۴)	۸۸۲,۴۲۶		

\*: سرمایه گذاری در شرکت‌هایی که کمتر از ۳ درصد بهای تمام شده سرمایه گذاریها میباشند به صورت مجموع سایر ارائه گردیده است.

مدیر عامل : سعید خدامرادی	تاریخ تهیه :	۱۳۸۶/۰۷/۰۸	حسابرس :	تاریخ بررسی :
---------------------------	--------------	------------	----------	---------------

وضعیت پرتفوی سهام شرکت‌های خارج از بورس در پایان دوره

نام شرکت	آخرین سرمایه (م.ریال)	ارزش اسمی هر سهم (ریال)	ابتدای دوره		تغییرات		پایان دوره		درآمد هر سهم
			درصد مالکیت	بهای تمام شده	درصد مالکیت	بهای تمام شده	درصد مالکیت	بهای تمام شده	
مجتمع فرآورده های فسفات کارون (سهامی خاص)	۴۰,۰۰۰	۱۰,۰۰۰	۲۴,۵	۵۲,۸۰۰	۰,۰۰	۰	۲۴,۵	۵۲,۸۰۰	-
پتروشیمیران	۱۰,۰۰۰	۱,۰۰۰	۷,۰۰	۲۵,۸۵۷	۰,۰۰	۰	۷,۰۰	۲۵,۸۵۷	۱۹
سرمایه گذاری نیروگاهی ایران	۵۶۴,۲۶۳	۱,۰۰۰	۲,۸۴	۱۶,۰۰۰	۰,۰۰	۰	۲,۸۴	۱۶,۰۰۰	۱۰
سرمایه گذاری ساختمان نوین	۳۰۰,۰۰۰	۱,۰۰۰	۲,۰۰	۶,۴۵۰	۰,۰۰	۰	۲,۰۰	۶,۴۵۰	۱۴۰
سرمایه گذاری پارس آریان	۱,۸۰۰,۰۰۰	۱,۰۰۰	۱,۱۶	۲۰,۸۰۰	۰,۰۰	۰	۱,۱۶	۲۰,۸۰۰	۴۸
بانک پاسارگاد	۳,۵۰۰,۰۰۰	۱,۰۰۰	۰,۴۳	۱۵,۰۰۰	۰,۰۰	۰	۰,۴۳	۱۵,۰۰۰	۴۶
شرکت نفت نیک قشم	۲۵,۲۷۳	۱,۰۰۰	۲۰	۷,۰۷۶	۰,۰۰	۰	۲۰	۷,۰۷۶	-
سایر شرکت‌های خارج از بورس				۹,۶۶۶	۰,۰۰	۰	۹,۶۶۶	۹,۶۶۶	۱۳
جمع				۱۵۳,۶۴۹	۰	۰	۱۵۳,۶۴۹	۱۵۳,۶۴۹	

\*: سرمایه گذاری در شرکت‌هایی که کمتر از ۳ درصد بهای تمام شده سرمایه گذاریها میباشند به صورت مجموع سایر ارائه گردیده است.

مدیر عامل : سعید خدامرادی	تاریخ تهیه :	۱۳۸۶/۰۷/۰۸	حسابرس :	تاریخ بررسی :
---------------------------	--------------	------------	----------	---------------

تاریخ اطلاعیه		شماره اطلاعیه		سازمان بورس اوراق بهادار تهران			
۸۰۰,۰۰۰ سرمایه ثبت شده (م.ریال)		۶۵-۹۹-۲۴		کد:	وبوعلی	نماد:	شرکت سرمایه گذاری بوعلی
- سرمایه ثبت نشده (م.ریال)		۱۳۸۶/۰۶/۳۱		سال مالی منتهی به		۱۳۸۶/۰۶/۳۱	دوره ۱۲ ماهه منتهی به

مبلغ به میلیون ریال

صور تخلصه سرمایه گذاریها

جمع سرمایه گذاری				خارج از بورس				پذیرفته در بورس				شرح سرمایه گذاریها									
پایان دوره		افزایش (کاهش)		ابتدای دوره		پایان دوره		افزایش (کاهش)		ابتدای دوره											
تعداد شرکت	درصد به کل	بهای تمام شده	درصد به کل	تعداد شرکت	بهای تمام شده	تعداد شرکت	بهای تمام شده	تعداد شرکت	بهای تمام شده	تعداد شرکت	بهای تمام شده										
سرمایه گذاری در سهام:																					
۰,۰۰	۴	۱	۰	۰	۰,۰۰	۴	۱	۰	۰	۰	۰	۵	۴	۱	(۰)	۰	۵	۴	۱	انتشار چاپ و تکثیر	
۱۷,۴۳	۲۳۶,۹۳۰	۲۰	۶	۲۰,۲۶	۱۷,۸۳	۲۳۳,۹۰۴	۲۰	۹۰,۵۰۳	۵	۰	۹۰,۵۰۳	۵	۱۲۴,۲۰۹	۱۴۶,۴۲۷	۱۵	۴,۹۰۹	۳۰,۲۶	۱۱۹,۳۰۰	۱۴۲,۴۰۱	۱۵	مواد و محصولات شیمیایی
۱۰,۱۷	۱۲۸,۳۲۳	۸	۱	۵۶۴	۱۰,۵۰	۱۳۷,۷۵۹	۸	۰	۰	۰	۰	۰	۶۹,۸۶۴	۱۳۸,۳۲۳	۸	۳,۹۶۴	۵۶۴	۶۵,۹۰۰	۱۳۷,۷۵۹	۸	خوررو و ساخت قطعات
۰,۴۱	۵,۵۲۳	۷	۰	۰	۰,۴۲	۵,۵۲۳	۷	۵۰۰	۱	۰	۵۰۰	۱	۳,۶۷۹	۵,۰۲۳	۶	۲۲۰	۰	۳,۴۵۹	۵,۰۲۳	۶	ماشین آلات و تجهیزات
۶,۰۸	۸۲,۶۷۷	۶	۳۶	۱۷,۰۰۰	۵,۰۱	۶۵,۶۷۷	۶	۰	۰	۰	۰	۰	۱۲۹,۶۴۴	۸۲,۶۷۷	۶	۲۸,۶۱۵	۱۷,۰۰۰	۱۰۱,۰۲۹	۶۵,۶۷۷	۶	فلزات اساسی
۶,۵۴	۸۸,۸۶۶	۱۷	(۱)	(۲۹۶)	۶,۸۰	۸۹,۱۶۲	۱۷	۶۱,۶۲۰	۹	۰	۶۱,۶۲۰	۹	۲۲,۹۷۸	۲۷,۲۴۶	۸	(۴۸۷)	(۲۹۶)	۲۳,۴۶۵	۲۷,۵۴۲	۸	واسطه گری مالی
۴,۶۶	۶۳,۳۸۰	۲	۰	۰	۴,۸۳	۶۳,۳۸۰	۲	۰	۰	۰	۰	۰	۳۳,۵۲۸	۶۳,۳۸۰	۲	۰	۰	۳۳,۵۲۸	۶۳,۳۸۰	۲	ساخت محصولات فلزی
۲,۴۸	۳۳,۷۴۵	۱۲	۰	۲۰۴	۲,۵۶	۳۳,۵۴۱	۱۲	۰	۰	۰	۰	۰	۲۶,۴۳۵	۳۳,۷۴۵	۱۲	۱,۱۴۹	۲۰۴	۲۵,۲۸۷	۳۳,۵۴۱	۱۲	انواع فرآورده های غذایی و آشامیدنی
۰,۵۵	۷,۴۱۸	۱	۱۵	۷,۴۱۸	۰,۰۰	۰	۰	۰	۰	۰	۰	۰	۹,۰۰۹	۷,۴۱۸	۱	۹,۰۰۹	۷,۴۱۸	۰	۰	۰	خدمات فنی و مهندسی
۳,۲۷	۴۴,۴۳۱	۲	۴۰	۱۸,۹۷۵	۱,۹۴	۲۵,۴۵۶	۳	۰	۰	۰	۰	۰	۶۰,۲۰۳	۴۴,۴۳۱	۲	۲۷,۶۸۰	۱۸,۹۷۵	۳۲,۵۲۳	۲۵,۴۵۶	۳	استخراج معادن
۰,۰۲	۲۳۵	۱	۰	۰	۰,۰۲	۲۳۵	۱	۰	۰	۰	۰	۰	۳۵	۲۳۵	۱	(۲)	۰	۳۷	۲۳۵	۱	لاستیک و پلاستیک
۲۴,۱۰	۳۲۷,۶۹۳	۲۰	۰	۰	۲۴,۹۸	۳۲۷,۶۹۳	۲۰	۰	۰	۰	۰	۰	۲۰۱,۴۳۲	۳۲۷,۶۹۳	۲۰	۲,۹۷۰	۰	۱۹۸,۴۶۲	۳۲۷,۶۹۳	۲۰	سایر محصولات کانی غیر فلزی
۰,۲۲	۳,۰۴۰	۱	۲	۹۰۲	۰,۱۶	۲,۱۳۸	۱	۰	۰	۰	۰	۰	۲,۹۵۴	۳,۰۴۰	۱	۵۸۶	۹۰۲	۲,۳۶۹	۲,۱۳۸	۱	حمل و نقل انبارداری و ارتباطات
۰,۳۲	۴,۳۹۵	۱	۰	۰	۰,۳۴	۴,۳۹۵	۱	۰	۰	۰	۰	۰	۲,۷۳۷	۴,۳۹۵	۱	(۲۴)	۰	۲,۷۶۲	۴,۳۹۵	۱	رایانه و فعالیتهای وابسته
۴,۳۱	۵۸,۵۵۶	۳	۰	۰	۴,۴۶	۵۸,۵۵۶	۳	۰	۰	۰	۰	۰	۴۰,۱۸۳	۵۸,۵۵۶	۳	۲,۵۰۶	۰	۳۷,۶۷۸	۵۸,۵۵۶	۳	شرکتهای چندرشته ای صنعتی
۳,۷۷	۵۱,۲۰۴	۵	(۰)	(۶۸)	۳,۹۱	۵۱,۲۷۲	۶	۰	۰	۰	۰	۰	۴۱,۰۹۸	۵۱,۲۰۴	۵	(۷۳۱)	(۶۸)	۴۱,۸۲۹	۵۱,۲۷۲	۶	انبوه سازی املاک ومستغلات
۱,۱۵	۱۵,۵۸۰	۳	۰	۰	۱,۱۹	۱۵,۵۸۰	۳	۰	۰	۰	۰	۰	۶,۶۰۱	۱۵,۵۸۰	۳	۳۶۸	۰	۶,۲۳۳	۱۵,۵۸۰	۳	ماشین آلات و دستگاههای برقی
۰,۰۰	۱	۱	۰	۰	۰,۰۰	۱	۱	۰	۰	۰	۰	۰	۱	۱	۱	۰	۰	۰	۱	۱	چوب کارتن کاغذ و بسته بندی
۰,۷۲	۹,۸۲۹	۲	۰	۱۵۹	۰,۷۴	۹,۶۷۱	۲	۰	۰	۰	۰	۰	۷,۶۹۰	۹,۸۲۹	۲	۳,۰۸۱	۱۵۹	۷,۳۸۲	۹,۶۷۱	۲	ساخت رادیو تلویزیون و دستگاهها و وسایل ارتباطی
۵,۲۳	۷۱,۱۲۶	۱	۰	۰	۵,۴۲	۷۱,۱۲۶	۱	۰	۰	۰	۰	۰	۳,۰۹۲	۷۱,۱۲۶	۱	۱۲,۴۸۲	۰	۱۸,۴۴۴	۷۱,۱۲۶	۱	پیمانکاری صنعتی
۰,۰۸	۱,۰۲۶	۱	۰	۰	۰,۰۸	۱,۰۲۶	۱	۱,۰۲۶	۱	۰	۱,۰۲۶	۱	۰	۰	۰	۰	۰	۰	۰	۰	سایر
۹۱,۴۹	۱,۲۴۳,۹۸۰	۱۱۵	۱۰۰	۴۷,۸۸۳	۹۱,۱۸	۱,۱۹۶,۰۹۷	۱۱۶	۱۵۳,۶۴۹	۱۶	۰	۱۵۳,۶۴۹	۱۶	۸۸۲,۴۲۶	۱,۰۹۰,۳۳۱	۹۹	۹۶,۲۹۴	۴۷,۸۸۳	۷۸۶,۱۳۳	۱,۰۴۲,۴۴۸	۱۰۰	جمع سرمایه گذاری در سهام
۸,۵۱	۱۱۵,۷۲۲	۰	۰	۰	۸,۸۲	۱۱۵,۷۲۲	۰	۱۱۵,۷۲۲	۰	۰	۱۱۵,۷۲۲	۰									سایر سرمایه گذاریها
۱۰۰	۱,۳۵۹,۷۰۲	۱۱۵	۱۰۰	۴۷,۸۸۳	۱۰۰	۱,۳۱۱,۸۱۹	۱۱۶	۲۶۹,۳۷۱	۱۶	۰	۲۶۹,۳۷۱	۱۶	۸۸۲,۴۲۶	۱,۰۹۰,۳۳۱	۹۹	۹۶,۲۹۴	۴۷,۸۸۳	۷۸۶,۱۳۳	۱,۰۴۲,۴۴۸	۱۰۰	جمع کل سرمایه گذاریها

خالص ارزش داراییهای شرکت برای هر سهم بر اساس آخرین سرمایه شرکت با در نظر گرفتن ارزش بازار شرکتهای پذیرفته شده در بورس ۱,۱۳۷ ریال

توضیح: در پایان سال مالی منتهی به ۸۵/۰۶/۳۱ مبلغ ۱۰۷,۳۸۱ میلیون ریال و همچنین در پایان سال مالی منتهی به ۸۶/۰۶/۳۱ مبلغ ۹۳,۵۲۴ میلیون ریال ذخیره بابت کاهش ارزش داراییها در حسابها منظور شده است.

مدیر عامل: سعید خادمزاد	تاریخ تهیه: ۱۳۸۶/۰۷/۰۸	حسابرسی:	تاریخ بررسی:
-------------------------	------------------------	----------	--------------

سازمان بورس اوراق بهادار تهران		شماره اطلاعیه		تاریخ اطلاعیه	
شرکت سرمایه گذاری بوعلی		نماد: و بوعلی		کد: ۶۵-۹۹-۲۴	
دوره ۱۲ ماهه منتهی به		۱۳۸۶/۰۶/۳۱		سرمایه ثبت شده (م.ریال) ۸۰۰,۰۰۰	
صورت ریز معاملات سهام (تحصیل شده)		سال مالی منتهی به		سرمایه ثبت نشده (م.ریال) *	
		۱۳۸۶/۰۶/۳۱		مبلغ به میلیون ریال	

نام شرکت	درصد مالکیت ابتدای دوره	سهام تحویل شده					ارزش کل	ارزش هر سهم - ریال	درصد مالکیت پایان دوره
		تاریخ تحویل	درصد مالکیت	قیمت هر سهم - ریال	بهای تمام شده				
					پذیرفته شده در بورس	خارج از بورس			
البرزدارو	۳,۰۴	طی دوره	۰,۵۳	۷,۵۰۰	۱,۹۱۴	۰	۷,۶۳۵	۳,۵۷	
پارس دارو	۱,۰۷	طی دوره	۰,۰۴	۱۱,۹۹۳	۳۱۵	۰	۱۲,۰۰۰	۱,۱۱	
پتروشیمی اصفهان	۱,۵۳	طی دوره	۰,۰۱	۵,۶۵۱	۲۱۰	۰	۵,۳۵۹	۱,۵۴	
پتروشیمی شیراز	۰,۰۲	طی دوره	۰,۰۰	۱,۲۶۷	۶۲	۰	۱,۴۱۶	۰,۰۲	
پمپ پارس *	۰,۰۰	۸۶/۰۶/۰۳	۰,۰۰	۱,۰۰۰	۰	۰	۱,۷۰۵	۰,۰۰	
حمل و نقل بازرگانی پتروشیمی	۱,۶۱	طی دوره	۰,۶۴	۱۷,۵۷۴	۹۰۲	۰	۱۶,۴۲۷	۲,۲۵	
خوراک دام پارس	۱۱,۰۷	طی دوره	۰,۴۰	۸,۴۱۰	۳۳۳	۰	۹,۲۳۱	۱۱,۴۷	
ریخته گری تراکتورسازی	۱۹,۵۴	طی دوره	۰,۰۸	۱,۰۰۴	۱۶۷	۰	۹۸۸	۱۹,۶۱	
زامیاد	۰,۰۰	طی دوره	۰,۰۴	۱,۴۷۱	۶۲۷	۰	۱,۴۴۱	۰,۰۴	
سیمان سپاهان *	۰,۵۲	۸۶/۰۶/۲۴	۰,۲۶	۰	۰	۰	۲,۵۰۸	۰,۷۷	
شهاب	۱۳,۲۰	۸۶/۰۶/۱۴	۰,۰۳	۳,۴۲۵	۱۵۹	۰	۳,۴۰۸	۱۳,۲۳	
صنایع گالوانیزه فجر سپاهان	۰,۰۰	۸۶/۰۶/۱۲	۰,۰۰	۱,۷۳۵	۵	۰	۱,۷۲۲	۰,۰۰	
فولاد خوزستان	۰,۰۵	طی دوره	۰,۰۱	۳,۹۱۱	۷۵	۰	۴,۰۰۷	۰,۰۶	
کالسیمین	۰,۲۷	۸۶/۰۶/۰۳	۰,۰۱	۲۰,۹۰۳	۲۹۳	۰	۲۰,۵۶۸	۰,۲۸	
گروه دارویی سبحان	۰,۶۲	طی دوره	۰,۰۷	۳,۴۸۱	۴۱۰	۰	۳,۳۴۶	۰,۶۹	
لابراتوارهای رازک	۱,۳۸	طی دوره	۰,۳۷	۱۶,۰۳۴	۲,۴۴۵	۰	۱۶,۱۹۹	۱,۷۵	
مدیریت پروژه های نیروگاهی ایرا	۰,۰۰	۸۶/۰۶/۰۴	۰,۰۷	۱,۳۵۹	۷,۴۱۸	۰	۱,۶۵۰	۰,۰۷	
معدنی و صنعتی چادرملو	۰,۱۱	طی دوره	۰,۱۰	۹,۴۳۷	۱۸,۹۷۵	۰	۹,۶۶۶	۰,۲۱	
ملی صنایع مس ایران	۰,۱۹	۸۶/۰۶/۲۱	۰,۰۳	۸,۶۴۲	۱۷,۲۸۴	۰	۸,۴۱۷	۰,۲۲	
کف	۰,۶۴	طی دوره	۰,۰۹	۱,۳۶۷	۳۰۴	۰	۱,۳۵۴	۰,۷۳	
جمع				۵۱,۸۹۷		۰			

\* سهام تحویل شده ناشی از اعمال افزایش سرمایه میباشد.


مدیر عامل : سعید خدամرادی	تاریخ تهیه : ۱۳۸۶/۰۷/۰۸	حسابرس :	تاریخ بررسی :
---------------------------	-------------------------	----------	---------------

سازمان بورس اوراق بهادار تهران	شماره اطلاعیه	تاریخ اطلاعیه
شرکت سرمایه گذاری بوعلی	نماد: وبوعلی	کد: ۶۵-۹۹-۲۴
دوره ۱۲ ماهه منتهی به	سال مالی منتهی به	سرمایه ثبت شده (م.ریال) ۸۰۰,۰۰۰
صورت ریز معاملات سهام (واگذار شده)	۱۳۸۶/۰۶/۳۱	سرمایه ثبت نشده (م.ریال) *
مبلغ به میلیون ریال		

درصد مالکیت پایان دوره	سهام واگذار شده					درصد مالکیت ابتدای دوره	نام شرکت	
	سود (زیان) واگذاری	مبلغ واگذاری	مبلغ بهای تمام شده	بهای تمام شده هر سهام - ریال	درصد مالکیت			تاریخ واگذاری
۳,۵۷	۵	۲۸	۲۳	۶,۳۶۹	۰,۰۰	۸۶/۰۶/۲۱	۳,۰۴	البرزدارو
۰,۰۰	۱۴	۲۴۴	۲۳۰	۲,۰۳۹	۰,۰۱	۸۶/۰۶/۰۶	۰,۰۱	ایران خودرودیزل ( خاور )
۱,۵۲	۱۷۵-	۳۱۹	۴۹۵	۸,۲۴۳	۰,۰۲	طی دوره	۱,۵۳	پتروشیمی اصفهان
۰,۰۶	۳۹	۲,۱۰۴	۲,۰۶۵	۱۰,۵۵۵	۰,۰۲	طی دوره	۰,۰۸	پتروشیمی خارک
۰,۰۲	۳۱	۷۸	۴۷	۹۴۱	۰,۰۰	۸۶/۰۶/۰۵	۰,۰۲	پتروشیمی شیراز
۱۱,۱۲	۱۸۳	۳۱۲	۱۲۹	۳,۶۵۰	۰,۳۵	طی دوره	۱۱,۰۷	خوراک دام پارس
۰,۷۴	۱-	۸	۹	۱,۱۲۶	۰,۰۰	طی دوره	۰,۷۵	سرمایه گذاری بهمن
۰,۰۲	۱۶-	۵۷	۷۲	۱,۱۱۴	۰,۰۰	طی دوره	۰,۰۲	سرمایه گذاری توسعه ملی
۰,۰۰	۱	۶۹	۶۸	۳,۴۲۰	۰,۰۱	۸۶/۰۶/۱۴	۰,۰۱	سرمایه گذاری شهری توس گستر
۰,۰۰	*	*	*	۱۴,۰۶۶	۰,۰۰	۸۶/۰۶/۰۳	۰,۰۰	سنگ آهن گل گهر
۰,۰۸	*	۴	۴	۷,۳۱۸	۰,۰۰	۸۶/۰۶/۱۷	۰,۰۸	صنایع شیمیایی ایران
۰,۰۰	*	۵	۵	۱,۷۳۵	۰,۰۰	۸۶/۰۶/۱۷	۰,۰۰	صنایع گالوانیزه فجر سپاهان
۰,۲۱	۲۵-	۱۹۰	۲۱۵	۱,۲۱۵	۰,۰۶	طی دوره	۰,۲۷	لیزینگ ایران
۰,۲۲	۵۲۵	۱,۱۷۶	۶۵۲	۴,۶۱۷	۰,۰۰	۸۶/۰۶/۳۱	۰,۱۹	ملی صنایع مس ایران
	۵۸۱	۴,۵۹۵	۴,۰۱۴					جمع

مدیر عامل : سعید خدامرادی	تاریخ تهیه : ۱۳۸۶/۰۷/۰۸	حسابرس :	تاریخ بررسی :
---------------------------	-------------------------	----------	---------------





سازمان بورس اوراق بهادار تهران

شماره اطلاعیه	تاریخ اطلاعیه
---------------	---------------

شرکت : سرمایه گذاری بوعلی	نماد: وبوعلی	کد: ۶۵-۹۹-۲۴	سرمایه ثبت شده (م.ریال) ۸۰۰,۰۰۰
دوره ۱۲ ماهه منتهی به ۱۳۸۶/۰۶/۳۱	سال مالی منتهی به ۱۳۸۶/۰۶/۳۱	سرمایه ثبت نشده (م.ریال)	

(مبلغ میلیون ریال)

صورت سود (زیان) میان دوره ای

سال مالی قبل حسابرسی شده	دوره ۱۲ ماهه منتهی به		شرح
	۱۳۸۵/۰۶/۳۱	۱۳۸۶/۰۶/۳۱	
۸۲,۴۰۹	۸۲,۴۰۹	۱۰۲,۷۷۸	درآمد حاصل از سرمایه گذاریها (سود سهام)
۲۴,۰۵۴	۲۴,۰۵۴	۸۵,۳۷۴	سود حاصل از فروش سرمایه گذاریها
۱۰۶,۴۶۳	۱۰۶,۴۶۳	۱۸۸,۱۵۲	سود ناخالص
(۴,۳۴۲)	(۴,۳۴۲)	(۴,۶۹۵)	هزینه های اداری و عمومی
(۱۰۷,۳۸۰)	(۱۰۷,۳۸۰)	(۹۳,۵۲۴)	هزینه های عملیاتی
(۵,۲۵۹)	(۵,۲۵۹)	۸۹,۹۳۳	سود(زیان) عملیاتی
(۹۹۴)	(۹۹۴)	(۹,۴۲۵)	هزینه های مالی
۱۵۱	۱۵۱	۵۱۰	خالص درآمدها (هزینه های متفرقه)
(۶,۱۰۲)	(۶,۱۰۲)	۸۱,۰۱۸	سود (زیان) خالص قبل از کسر مالیات
۰	۰	۰	مالیات
(۶,۱۰۲)	(۶,۱۰۲)	۸۱,۰۱۸	سود (زیان) خالص
۱۰,۰۹۹	۱۰,۰۹۹	۴,۰۰۹	سود (زیان) انباشته در ابتدای دوره مالی
۱۲	۱۲	۰	انتقال از اندوخته احتیاطی (تصویب مجمع)
۴,۰۰۹	۴,۰۰۹	۸۵,۰۲۷	سود قابل تخصیص
۰	۰	(۴,۰۵۱)	اندوخته قانونی
۴,۰۰۹	۴,۰۰۹	۸۰,۹۷۶	سود(زیان) انباشته در پایان دوره مالی
-	(۷.۶)	۱۰۱	سود هر سهم قبل از کسر مالیات- ریال

مدیر عامل: سعید خدامرادی	تاریخ تهیه	حسابرس:	تاریخ بررسی:
		۱۳۸۶/۰۷/۰۸	