



بسمه تعالی

تاریخ: ۸۶/۰۷/۱۸

اطلاعیه

شماره: ۶۰/۱۸۰۲۵

پیوست: دارد

سازمان بورس و اوراق بهادار

تالار فرعی

شرکت فرآورده های غذایی و قند تربت جام (سهامی عام)

نماد: قجام کد: ۱۲-۴۲-۱۵

موضوع: گزارش فعالیت هیئت مدیره به مجمع عمومی عادی سالیانه سال مالی منتهی به ۸۶/۰۴/۳۱

به پیوست گزارش فعالیت هیئت مدیره شرکت فرآورده های غذایی و قند تربت جام (سهامی عام) به مجمع عمومی عادی سالیانه سال مالی منتهی به ۸۶/۰۴/۳۱ که توسط شرکت تهیه و طی نامه شماره ۱۱۹۳-۱۱۲ مورخ ۸۶/۰۷/۱۸ ارسال گردیده است، ایفاد می گردد.

گزارش مزبور به پیوست اطلاعیه در سایت www.irbourse.com قرار گرفته است.

بدیهی است مسئولیت تهیه اطلاعات، با مدیریت شرکت می باشد.

رئیس اداره نظارت بر ناشران بورسی

امیر حمزه مال میر

رونوشت:

(۱) شرکت فرآورده های غذایی و قند تربت جام (سهامی عام) مدیریت محترم عامل - جهت استحضار
(۳) معاون نظارت بر بورس ها و ناشران - شرکت بورس اوراق بهادار تهران - نظارت بر ناشران بورسی - بازرسی امور کارگزاران - پژوهش، توسعه و مطالعات اسلامی

شماره ۲۳ کوچه پرنسپور (شال فروشگاه قدس)
خیابان ولی عصر تهران کد پستی ۱۵۱۴۸
تلفن: ۸۸۴۵۲۰-۸۱۰۲۳۱۶
دورنگار: ۸۱۰۲۳۴۰

مؤسسه حسابرسی خبره
عضو جامعه حسابداران رسمی ایران
داود خارلو - نعمت‌العلیانی راد - سیاوش سبیلی

نمونه:
انجمن:
پست:

گزارش حسابرس مستقل و بازرس قانونی
به مجمع عمومی عادی سالیانه صاحبان سهام
شرکت فرآورده های غذایی و قند تربت جام (سهامی عام)
به انضمام
صورت های مالی و یادداشت های توضیحی آن
برای سال مالی منتهی به ۳۱ خرداد ماه ۱۳۸۶

تاریخ تنظیم: ۱۶ مهر ماه ۱۳۸۶



جمهوری اسلامی ایران
وزارت جهاد کشاورزی
معاونت امور دام

به نام خدا

گزارش هیئت مدیره به مجمع عمومی عادی سالانه صاحبان سهام
شرکت فرآورده های غذائی و قندتربت جام (سهامی عام)

باسپاس از پروردگار یکتا و تشکر از حضور صاحبان محترم سهام ، خلاصه ای از عملکرد شرکت طی سال مالی منتهی به ۸۶/۳/۳۱ به همراه ترازنامه و حساب سود و زیان و نیز پیشنهاد تقسیم سود و صورت گردش وجوه نقد که مورد رسیدگی حسابرسان شرکت قرار گرفته است و همچنین صورت معاملات مشمول ماده ۱۲۹ قانون تجارت را به شرح زیر تقدیم مینماید .

(۱) - - - - -

الف - بهره برداری از چغندر

در سال مورد اشاره مقدار ۱۸۷۵۰۹ تن چغندر قند از مجموع ۲۲۳۰ پیمانکار و در فاصله زمانی ۸۵/۷/۱۵ لغایت ۸۵/۱۱/۱۴ تحویل کارخانه گردید . از این میزان چغندر تحویلی مقدار ۱۶۲۳ تن در قالب قراردادی به کارخانه قندشیروان حمل شد . علاوه بر آن مقدار ۹۱۲ تن چغندر هم از مزارع تحت پوشش قندجام به کارخانه مزبور حمل و همچنین قرارداد دیگری با قندقهستان منعقد و مقدار ۳۳۱۶ تن چغندر هم از مزارع دور از قندجام که کرایه حمل زیادی را در بر داشت مستقیماً تحویل آن کارخانه شد خلاصه آنکه پیمانکاران طرف قرارداد جمعا ۱۹۱۷۳۷ تن چغندر تولید نمودند که ۱۸۵۸۸۷ تن آن در کارخانه مصرف شد و الباقی معادل ۵۸۵۰ تن به دو کارخانه فوق اشاره تحویل گردید . افزایش این چغندر نسبت به سال قبل برابر ۵۱٪ و نسبت به معدل سه سال گذشته برابر ۲۶/۳٪ بوده است .

لازم به توضیح است که این درصد افزایش در سطح استان های خراسان به ترتیب ۲۰/۷٪ و ۸/۶٪ بوده است .

(۱)

محمد...

این گزارش در تاریخ ۸۶/۳/۳۱ در مجمع عمومی عادی سالانه صاحبان سهام شرکت فرآورده های غذائی و قندتربت جام (سهامی عام) تصویب گردید .



توجه به ارقام مزبور موید تلاش و کوشش بخش کشاورزی کارخانه در راستای جذب چغندر بیشتر جهت کارخانه میباشد که قابل قدردانی است .
جهت مزید استحضار سهامداران محترم خلاصه آمار بهره برداری سال ۸۵ و مقایسه آن با چهار سال گذشته بشرح جدول زیر ارائه میگردد .

عملکرد سال ۸۵ و مقایسه آن با چهار سال گذشته

| ردیف | شرح | سال ۸۱ | سال ۸۲ | سال ۸۳ | سال ۸۴ | سال ۸۵ |
|------|------------------------|---------|---------|---------|---------|---------|
| ۱ | چغندر تحویلی (تن) | ۱۵۰.۶۱۰ | ۱۷۷.۰۶۲ | ۱۵۱.۴۲۵ | ۱۲۶.۹۷۷ | ۱۸۵.۸۸۷ |
| ۲ | چغندر مصرفی (تن) | ۱۴۳.۰۴۶ | ۱۶۹.۰۹۴ | ۱۴۹.۱۱۰ | ۱۲۴.۵۰۵ | ۱۷۸.۸۴۰ |
| ۳ | تعداد روز بهره برداری | ۱۴۳ | ۱۳۰ | ۱۱۵ | ۸۷ | ۱۲۵ |
| ۴ | متوسط مصرف روزانه (تن) | ۱۰۰۰ | ۱۳۰۱ | ۱۲۹۷ | ۱۴۲۱ | ۱۴۲۱ |
| ۵ | عیار % | ۱۵/۵۵ | ۱۶/۶۶ | ۱۸/۰۶ | ۱۷/۳۶ | ۱۷/۰۳ |
| ۶ | دیزسیون % | ۱۴/۸۶ | ۱۶/۳۱ | ۱۷/۳۵۵ | ۱۷/۰۳ | ۱۶/۳۲ |
| ۷ | تفاوت عیار و دیزسیون | ۰/۶۹ | ۰/۳۵ | ۰/۷۰۵ | ۰/۳۳ | ۰/۷۱ |
| ۸ | افت سیلو % | ۴/۸۵ | ۴/۵۰ | ۱/۵۳ | ۱/۹۲ | ۲/۷۹ |
| ۹ | شکر تولیدی (تن) | ۱۴.۶۱۳ | ۲۲.۱۹۰ | ۲۱.۵۷۰ | ۱۷.۲۸۴ | ۲۳.۲۱۸ |
| ۱۰ | تفاله خشک تولیدی (تن) | ۱۱.۸۳۲ | ۱۰.۸۳۰ | ۱۱.۶۲۷ | ۸.۱۷۶ | ۹.۹۳۰ |
| ۱۱ | % تفاله خشک تولیدی | ۸/۲۷ | ۶/۴۰ | ۷/۸۰ | ۶/۵۷ | ۵/۵۵ |
| ۱۲ | ملاس تولیدی (تن) | ۱۱.۰۹۹ | ۹.۵۶۴ | ۷.۰۴۲ | ۶.۴۹۲ | ۹.۷۷۱ |
| ۱۳ | % ملاس تولیدی | ۷/۷۹ | ۵/۶۵ | ۴/۷۲ | ۵/۲۲ | ۵/۴۶ |
| ۱۴ | تفاله تر تولیدی (تن) | ۵.۹۰۷ | ۴.۸۲۶ | ۷.۲۳۵ | ۲.۴۴۱ | ۱۴.۵۵۸ |
| ۱۵ | راندمان کل % | ۱۰/۳۱۱ | ۱۳/۰۹۴ | ۱۴/۴۳۲ | ۱۳/۸۸۲ | ۱۳/۰۵۱ |
| ۱۶ | ضایعات کل % | ۴/۵۴۹ | ۳/۲۱۶ | ۲/۹۲۲ | ۳/۱۴۳ | ۳/۲۶۹ |
| ۱۷ | ضریب استحصال تجاری % | ۶۳/۰۹ | ۷۵/۰۶ | ۷۸/۷۰ | ۷۸/۴۱ | ۷۳/۳۴ |
| ۱۸ | شکر خام تصفیه شده (تن) | ۲۶.۴۶۴ | --- | ۲.۹۸۰ | ۴.۴۳۷ | ۴۰.۴۰۰ |



کشور ایران

وزارت جهاد کشاورزی
سازمان برنامه و بودجه

در سال مالی مورد گزارش به دلیل افزایش دمای هوا در طول شبانه روز در ماههای مهر و آبان نسبت به عرف معمول سنوات قبل که توام با وفور چغندر نیز گردیده بود متأسفانه کیفیت چغندرچه در مزارع و چه در سیلوههای ذخیره چغندر در کارخانه مواجهه با کاهش چشمگیری شد درجه حرارت حتی تا ۳۴ درجه سانتیگراد در اواخر مهر و بالای ۳۰ درجه تا حدود ۲۰ آبان ماه باعث سقوط عیار به شرح زیر گردید.

| | |
|---------------------------------------|-------|
| عیار چغندر از ابتدای تحویل تا ۲۰ آبان | ۱۸/۲۲ |
| دهه سوم آبان | ۱۷/۰۱ |
| از اول آذر لغایت پایان تحویل چغندر | ۱۶/۰۹ |

و بدیهی است با تغییر کیفیت چغندر استحصال شکر از آن هم با دشواری بسیار مواجه بوده که در نتیجه باعث کاهش ضریب استحصال گردید.

ب- تصفیه شکر خام

در راستای خط مشی شرکت برای تصفیه شکر خام بیشتر در سال مالی مورد نظر مبادرت به تصفیه مجموعاً ۴۰۴۰۰ تن شکر خام گردید که از این میزان شکر خام ۸۹۶۸ تن مربوط به دولت و الباقی متعلق به بخش خصوصی بود. مقدار ۱۰۹۶۳ تن از مجموع شکر خام مزبور قبل از بهره برداری و الباقی پس از اتمام چغندر تصفیه گردید. خوشبختانه با تمهیدات صورت گرفته ظرفیت مصرف شکر خام تا حدود ۴۵۰ تن در روز افزایش یافت که برای کارخانه ای همچون قند تربت جام که ظرفیت مصرف چغندر آن محدود است کم نظیر میباشد.

اجرت دریافتی برای بخش عمده ای از تصفیه شکر خام هم بالاترین رقم دریافتی در بین کارخانه های قند کشور بوده است که در بخش مالی به آن اشاره خواهد گردید.

(۳)

تصویب شد
رئیس هیئت مدیره
مهندس ...




ج - اجرای طرحهای صنعتی

علاوه بر تعمیرات معمول همه ساله و سرویس مطلوب نمایی ماشین آلات که منجر به بهره برداری طولانی در زمان مصرف چغندر و نیز ایام تصفیه شکر خام گردید اقدامات دیگری نیز در طول سال انجام شد که اهم آن ها به شرح زیر است .

- ۱- ساخت و نصب یکدستگاه نرمة گیر چغندر ، به ظرفیت ۱۵۰۰ تن در روز
- ۲- تعویض لوله های فولادی دو دستگاه روشوفر و یک بدنه اوپراسیون با لوله استنلس استیل
- ۳- تعویض کامل لوله های یکدستگاه آپارات پخت
- ۴- ساخت و نصب یکدستگاه کوره گوگرد از جنس استنلس استیل جهت سولفیتاسیون شربت
- ۵- خرید و نصب یکدستگاه انتقال تفاله فشنگی به انبار با سیستم هوا
- ۶- نصب سه دستگاه کنتور جهت کنترل آب مصرفی کارخانه
- ۷- نصب ۱۳۰ دستگاه کنتور آب جهت منازل سازمانی به منظور کنترل و نظارت بر مصرف آب
- ۸- تکمیل عملیات مربوط به گازرسانی با تاسیسات کارخانه و نیز شهرک کارخانه
- ۹- تکمیل ، ساخت و نصب ایستگاه اصلی گاز شامل بتون ریزی - کف سازی - آجرچینی و نصب درب و پنجره با مساحت ۱۰۰ مترمربع
- ۱۰- خرید یکدستگاه توربو ژنراتور زیمنس دست دوم از آلمان با ظرفیت ۴/۲ مگاوات - دمونتاژ و حمل آن به ایران
- ۱۱- ساخت و نصب حفاظ جهت تمامی پنجره های منازل سازمانی
- ۱۲- دیوارچینی و نصب در و پنجره جهت کوره بخار جدید با متراژ ۴۸۰ مترمربع
- ۱۳- سیمانکاری به همراه چسب بتون جهت ۱۰۰۰ مترمربع استخرهای آب بارومتریک
- ۱۴- ساخت و نصب ستون و فریم در کنار انبار کشاورزی و ایجاد انباری با حداقل هزینه ممکن به متراژ ۸۰۰ مترمربع
- ۱۵- جابجائی محل سه حلقه چاههای عمیق مربوط به بخش کشاورزی و بخش صنعتی با حفاری

به روش روتایی





قندچام

شرکت ملی توسعه و بهبود دامداری و صنایع لبنی
(تاسیس ۱۳۳۵ خ)

الف : چغندر کاری

((جدول مقایسه ای وضعیت چغندر کاری))

| ردیف | شرح | سال ۸۲ | سال ۸۳ | سال ۸۴ | سال ۸۵ |
|------|-------------------------------|--------|--------|--------|--------|
| ۱ | تعداد پیمانکار | ۲۸۱۸ | ۲۲۲۱ | ۱۸۹۶ | ۲۲۳۰ |
| ۲ | سطح قرارداد / هکتار | ۶۳۲۳ | ۵۳۲۱ | ۴۰۸۶ | ۶۰۳۱ |
| ۳ | میزان قرارداد / تن | ۱۷۹۹۳۰ | ۱۵۴۵۰۰ | ۱۱۸۲۹۰ | ۱۷۷۰۴۰ |
| ۴ | سطح کشت سبز نهایی / هکتار | ۵۶۷۴ | ۴۵۰۴/۵ | ۳۶۸۸ | ۵۴۷۶ |
| ۵ | سطح کشت مکانیزه / هکتار | ۴۶۹۸ | ۴۲۷۸ | ۲۹۷۱ | ۴۸۷۹ |
| ۶ | چغندر تحویلی / تن | ۱۷۷۰۶۲ | ۱۵۱۴۲۵ | ۱۲۶۹۷۷ | ۱۹۱۷۳۶ |
| ۷ | عیار خریداری شده | ۱۶/۶۶ | ۱۸/۰۶ | ۱۷/۳۶ | ۱۷/۰۳ |
| ۸ | افت متوسط | ۲/۴۱ | ۲/۵۵ | ۲/۰۰ | ۲/۴۳ |
| ۹ | نسبت تحویل سالیانه به قرارداد | - ۱/۶٪ | - ۲٪ | + ۷/۳٪ | + ۸/۳٪ |

توضیحات:

توضیح (۱): از ۱۸۷۵۰۹ تن چغندر قند تحویل شده به کارخانه قندچام ۱۶۲۳ تن از زیر نوار به کارخانه قند شیروان ارسال شده است.

(۲): بر اساس ۱۹۱۷۳۶ تن کل چغندر تحویلی (با احتساب مقدار چغندر تحویلی به کارخانه جام، قند شیروان و قند قهستان) و سطح سبز نهایی ۵۴۷۶ هکتار به راندمان کل ۳۵ تن در هکتار می رسیم.

(۳): در مناطق گناباد، بیرجند و قاش به تبعیت از عرف ایجاد شده توسط قند قهستان مبنای قرارداد برای هر هکتار بیست تن منظور شده است.

| ردیف | منطقه | چغندر تحویلی به شیروان | چغندر تحویلی به قهستان |
|------------------|-----------------------|------------------------|------------------------|
| ۱ | ارسالی از محل کارخانه | ۱۶۲۳۲۴۵ کیلوگرم | - |
| ۲ | پایین جام | // ۱۶۴۸۹۶ | - |
| ۳ | میانجام | // ۷۴۶۷۲۴ | - |
| ۴ | خواف | - | ۴۱۳۵۰ کیلوگرم |
| ۵ | بیرجند | - | ۷۶۰۷۲۴ کیلوگرم |
| ۶ | گناباد | - | ۱۴۱۹۹۶۹ کیلوگرم |
| ۷ | قاش | - | ۱۰۹۴۳۴۶ کیلوگرم |
| جمع کل تحویل شده | | ۲۵۳۴۸۶۵ کیلوگرم | ۳۳۱۶۳۸۹ کیلوگرم |

واحد تولیدی در شمال ایران - ISO 9001/2000

این برگه کاری توسط شرکت ملی توسعه و بهبود دامداری و صنایع لبنی (NDDB) تهیه شده است. هرگونه کپی برداری یا استفاده غیرمجاز از این سند بدون مجوز کتبی ممنوع است. این سند در تاریخ ۱۳۹۵/۰۷/۲۱ صادر شده است. شماره سند: NDDB/HR/001/1395



مرکز ملی گسترش و آموزش کشاورزی

استان تهران

با تامل در جدول سطوح کشت مناطق نه گانه:

ملاحظه میگردد که از ۴۳۲۱ هکتار کشت مکانیزه با بذور منوزرم مقاوم ۴۰۱۹ هکتار آن در سه منطقه میانجام، پایین جام و تایباد متمرکز است.

تمرکز برنامه های آتی چغندرکاری برای افزایش راندمان در این مناطق و حذف مناطق دورتر که هزینه خرید چغندر را در حد غیرقابل توجیهی افزایش می دهد و باعث ایجاد توقعات غیرمتعارف در بین چغندرکاران حوزه های دیگر نیز می گردد پیشنهاد می گردد.

| ردیف | نام منطقه | تعداد بیمانکار | قرارداد | | منوزرم مقاوم |
|------|-----------|-------------------|---------|-------|-----------------|
| | | | تن | هکتار | |
| ۱ | پایین جام | ۵۱۹ | ۷۴۳۵۰ | ۲۴۷۸ | ۱۹۰۵ |
| ۲ | باخرز | ۲۸۲ | ۷۵۰۰ | ۲۵۰ | ۸۰ |
| ۳ | تایباد | ۱۷۹ | ۲۱۷۵۰ | ۷۲۵ | ۵۳۷ |
| ۴ | میانجام | ۶۵۰ | ۵۵۲۴۰ | ۱۸۴۱ | ۱۵۷۷ |
| ۵ | زاوه | ۱۱۹ | ۳۹۶۰ | ۱۳۲ | ۱۰۲ |
| ۶ | سربیشه | ۵۴ | ۲۱۰۰ | ۱۰۵ | ۴۰ |
| ۷ | خواف | ۱۲۴ | ۶۴۲۰ | ۲۱۴ | ۸۰ |
| ۸ | کتاباد | ۱۲۳ | ۲۲۴۰ | ۱۱۲ | - |
| ۹ | قائن | ۱۸۰ | ۳۴۸۰ | ۱۷۴ | - |
| | جمع | ۲۲۳۰ | ۱۷۷۰۴۰ | ۶۰۳۱ | ۴۳۲۱ |

با بررسی سطح سبز نهائی و تحویل مناطق سه گانه مذکور در جدول زیر ملاحظه میگردد که اولاً راندمان کل این سه منطقه ۳۶/۶ تن در هکتار بوده است و ثانیاً ماده اولیه مورد نیاز کارخانه در حد مطلوبی از این سه منطقه تامین شده است.

| ردیف | نام منطقه | سطح سبز نهائی | تحویل |
|------|-----------|---------------|--------|
| ۱ | پایین جام | ۲۳۰۰ | ۸۸۴۹۱ |
| ۲ | میانجام | ۱۵۸۱ | ۵۵۸۹۰ |
| ۳ | تایباد | ۶۷۰ | ۲۲۳۱۴ |
| | جمع | ۴۵۵۱ | ۱۶۶۶۹۵ |

ISO 9001:2000

دکتر سرکار خانم دکتر...
سرپرست...
تلفن...
پست...
تهران...
تاریخ...
شماره...
موضوع...



ب: واحد مکانیزاسیون

جدول مقایسه عملکرد سالانه مکانیزاسیون

| ردیف | نوع عملیات | سال ۸۲ | سال ۸۳ | سال ۸۴ | سال ۸۵ |
|------|------------------|--------|----------|--------|--------|
| ۱ | ساب سویلر | ۲۷ | ۱۹۹ | ۲۶۳ | ۳۸۴ |
| ۲ | شخم | ۶۶ | ۵۴۸/۵ | ۶۹۶ | ۳۶۵/۵ |
| ۳ | دیسک و لولر | ۲۲۰ | ۱۶۰۹/۷۵ | ۶۶۵ | ۱۰۹۳/۵ |
| ۴ | روتی تیلر | - | ۳۲۲ | ۲۲۲ | ۳۶/۵ |
| ۵ | کودکاری توام | - | ۹۶۸/۵ | ۲۸۰ | ۴۱۸ |
| ۶ | کشت بنوماتیک | ۲۹۴۳ | ۳۴۰۴ | ۲۵۲۰ | ۴۱۷۴ |
| ۷ | بدشیر | ۱۳۳/۵ | ۲۸۳/۷۵ | ۹۷ | - |
| ۸ | موور | - | ۱۲ | - | ۱۲ |
| ۹ | نهرکشی | - | ۱۰۳ | ۲۰۰ | ۶۴ |
| ۱۰ | ناپر | - | ۳ | ۵۵۱ | - |
| ۱۱ | کشت ردیفی معمولی | ۹۲۳ | ۳۲۱ | ۴۷۴ | - |
| ۱۲ | علفکشی | ۳۵۴ | ۳۶۵/۵ | ۲۶۰ | ۲۵۳ |
| ۱۳ | کولتیواسیون | ۱۹۵۴ | ۲۰۴۴/۷۵ | ۱۴۸۱ | ۲۰۰۵ |
| ۱۴ | حشره کشی | ۷۰۹ | ۶۲۲/۷۵ | ۴۸۰ | ۵۵۲/۵ |
| ۱۵ | کودکاری | ۱۰۹۳/۵ | ۵۸۸ | ۲۸۰ | ۶۴۰ |
| ۱۶ | چغندرکشی | ۳۳۹۷ | ۲۶۷۲/۲۵ | ۲۱۷۰ | ۲۵۶۲ |
| | جمع | ۱۱۸۲۰ | ۱۴۱۰۷/۷۵ | ۱۰۶۳۹ | ۱۲۵۶۰ |

واحد مکانیزاسیون - سال ۸۵ - ۱۳۸۵

ج: آزمایشگاه نماتولوژی: در سال زراعی ۸۵-۸۲ تعداد ۶۲۹ نمونه خاک متعلق به کشاورزان چغندرکار در آزمایشگاه نماتولوژی بررسی گردید، از این تعداد ۲۱۰ نمونه دارای آلودگی متوسط و ۱۱۶ نمونه هم دارای آلودگی شدید بودند که در اراضی دارای آلودگی متوسط و شدید از کشت چغندر قند خودداری گردید و در اراضی دارای آلودگی ضعیف هم توصیه گردید که تناوب زراعی رعایت گردد.

(۷)

این گزارش به درخواست آقای ...
 در تاریخ ...
 تهیه گردید.
 مدیر مرکز ملی تحقیقات کود



۱۳۸۶

سازمان تحقیقات، آموزش و ترویج کشاورزی
موسسه تحقیقات باغبانی ایران

د- مزرعه کارخانه :

« جدول مقایسه ای محصولات مزرعه »

| ردیف | نوع محصول | سال ۸۲ | سال ۸۳ | سال ۸۴ | سال ۸۵ |
|------|-----------------|--------|--------|--------|--------------|
| ۱ | گندم / تن | ۲۷۲ | ۱۷۴ | ۱۹۴ | ۱۲۴ |
| ۲ | جو / تن | ۲۱۷ | ۱۱۲ | ۱۲۷ | ۱۱۸ |
| ۳ | چغندر/هکتار | ۲۰ | ۲۵ | ۲۰ | ۲۰ |
| ۴ | چغندر/ تن | ۹۷۵ | ۵۳۱ | ۸۴۲ | ۷۳۵ |
| ۵ | باغ پسته/ هکتار | ۱۹ | ۱۹ | ۱۹ | ۱۹ هکتار |
| | محصول | | | | ۶۸۵۰ کیلوگرم |
| ۶ | یونجه/ هکتار | ۳ | ۳ | ۳ | ۳ |
| ۷ | خرپزه / هکتار | ۲۵ | ۲۵ | ۲۵ | |

آلودگی شدید اراضی مزرعه به انواع بیماریهای قارچی و رایزومانیای برداشت محصول چغندر قند را در حد مطلوب غیر ممکن ساخته است و آیش طولانی مدت این اراضی جهت اصلاح فیزیکی و شیمیایی خاک یک امر لازم الاجراء است ولی چون بدلیل محدودیت سطح اراضی در اختیار ، امکان آیش طولانی وجود ندارد ناچاراً جایگزین زراعت یونجه برای دستیابی حتی الامکان به اهداف مذکور و در سطح نهائی پنجاه هکتار در برنامه کار مزرعه قرار گرفت که پس از پنج سال هر ساله در تناوبی سه ساله هر سال حدود پانزده تا هفده هکتار امکان کشت مجدد چغندر قند بوجود خواهد آمد .

از شهریورماه ۸۵ تا پایان سال مالی حدود چهل هکتار از این اراضی زیر کشت قرار گرفت و مابقی در ابتدای پائیز ۸۶ ادامه خواهد یافت .

لازم به ذکر است در خلال بهره برداری این سال بدلیل مشکلات فنی در لاگون ها از آب بازیافتی کارخانه تقریباً استفاده ای در کشت جو نشد و باعث کاهش دافر باردهی زراعت مزبور گردید.

(Handwritten signature)

(Handwritten signature)
(۸)

تقریباً ۱۰۰ هکتار از اراضی مزرعه در سال ۸۵ و ۸۶ به کشت یونجه اختصاص داده شد و در سال ۸۷ نیز ۱۰۰ هکتار از اراضی مزرعه به کشت یونجه اختصاص داده شد و در سال ۸۸ نیز ۱۰۰ هکتار از اراضی مزرعه به کشت یونجه اختصاص داده شد و در سال ۸۹ نیز ۱۰۰ هکتار از اراضی مزرعه به کشت یونجه اختصاص داده شد و در سال ۹۰ نیز ۱۰۰ هکتار از اراضی مزرعه به کشت یونجه اختصاص داده شد و در سال ۹۱ نیز ۱۰۰ هکتار از اراضی مزرعه به کشت یونجه اختصاص داده شد و در سال ۹۲ نیز ۱۰۰ هکتار از اراضی مزرعه به کشت یونجه اختصاص داده شد و در سال ۹۳ نیز ۱۰۰ هکتار از اراضی مزرعه به کشت یونجه اختصاص داده شد و در سال ۹۴ نیز ۱۰۰ هکتار از اراضی مزرعه به کشت یونجه اختصاص داده شد و در سال ۹۵ نیز ۱۰۰ هکتار از اراضی مزرعه به کشت یونجه اختصاص داده شد و در سال ۹۶ نیز ۱۰۰ هکتار از اراضی مزرعه به کشت یونجه اختصاص داده شد و در سال ۹۷ نیز ۱۰۰ هکتار از اراضی مزرعه به کشت یونجه اختصاص داده شد و در سال ۹۸ نیز ۱۰۰ هکتار از اراضی مزرعه به کشت یونجه اختصاص داده شد و در سال ۹۹ نیز ۱۰۰ هکتار از اراضی مزرعه به کشت یونجه اختصاص داده شد و در سال ۱۳۸۶ نیز ۱۰۰ هکتار از اراضی مزرعه به کشت یونجه اختصاص داده شد.

امور مالی شرکت با توجه به امکانات محدود سعی نموده است با برنامه ریزی مدون و کنترل‌های مناسب به موارد ذیل اقدام نماید :

الف - با برنامه ریزی و تهیه و کنترل منابع و مصارف وجوه ، بطور مستمر کسری منابع را مشخص نموده تا علاوه بر تامین هزینه های جاری و بهای چغندر ، به موقع هزینه مورد نیاز طرحهای عمرانی و اساسی را نیز تامین نماید .

ب - وجوه مورد نیاز شرکت از طریق فروش محصولات و دریافت تسهیلات بانکی در قالب عقود اسلامی رایج تامین میگردد لیکن بعلت پایین بودن سرمایه شرکت و عدم پرداخت به موقع بهای محصول خریداری شده به ناگزیر در مقاطعی از سال برای پوشش هزینه های جاری و تهیه و خرید مواد اولیه و تسویه حساب به موقع با چغندر کاران از تسهیلات بانکی استفاده گردیده که نهایتاً مبلغ ۳۰۶ میلیارد ریال در سال مالی بابت اصل تسهیلات و مبلغ ۱۴ میلیارد ریال بابت هزینه های متعلق به آن پرداخت شده است . علت عمده افزایش هزینه های مالی شرکت نسبت به سال قبل بابت افزایش خرید مواد اولیه (چغندر) و عدم پرداخت به موقع بهای شکر فروخته شده سهم دولتی و همچنین واردات بی رویه شکر در سال های ۸۵ و ۸۶ میباشد که با توجه به ورود آن در مقطع تولید کارخانجات قندوشکر ، تمامی کارخانجات با بحران جدی مواجه گردیدند . بدیهی است عدم فروش شکر سهم شرکت از یک طرف و استفاده از تسهیلات مالی به جهت تامین نقدینگی باعث گردیده که هزینه های مالی برای سال مورد گزارش افزایش چشمگیری داشته باشد .

سیاستهای ناهماهنگ با تولید و محدودیتهای و مضایق مالی بیش از حد هیچگاه در طی دوران ۳۸ سال بهره برداری کارخانه قندجام سابقه نداشته است . شرکت تا پایان سال مالی حتی یک کیلوگرم از شکر تولیدی خود را به جزء آنچه به دولت فروخته بود نتوانست به فروش رساند بدیهی است با عنایت به شرایط بغرنج مذکور فقط با استفاده از تسهیلات بانکی که آن هم با محدودیتهای خاص خود روبرو بود از یکطرف و اجرت تصفیه شکر خام که خوشبختانه با تمهیدات بعمل آمده مقدار قابل توجهی از آن دریافت و تصفیه شد از طرف دیگر و همچنین با فروش ملاس و تفاله توانست به حیات خود ادامه بدهد .

ج- تمامی شکر تولیدی سهم شرکت و همچنین عمده سهم دولت در انبارهای کارخانه دیو گردید که این امر نیز با توجه به شکرهای حاصل از تصفیه اعم از دولتی و خصوصی مضایق فراوان و محدودیتهای فضا برای انباردارها را در بر داشته است .
جدول مقداری و ریالی فروش و اجرت (جدول شماره ۱ پیوست) جهت استحضار تقدیم حضور می گردد .

د : سود حاصل از سرمایه گذاری در شرکت سهامی عام قند بیستون بالغ بر ۹۰۳،۸۶۸،۸۰۰ ریال و نیز سود دریافتی از محل سپردهای سرمایه گذاری بلندمدت و اوراق مشارکت بالغ بر ۱،۶۶۴،۲۶۸،۱۰۹ ریال می باشد .

کشاورزی صنعت و معدن ملت تجارت

۱،۰۸۱،۹۲۹،۳۷۲ + ۲۶۴،۰۳۵،۸۷۰ + ۱۷۴،۲۷۵،۰۰۰ + ۴۲،۹۱۷،۸۶۷ - ۱،۶۶۴،۲۶۸،۱۰۹

| سال ۸۵ | | سال ۸۶ | | شرح |
|-----------------|---------------|-----------------|---------------|---------------------|
| بها (ریال) | وزن (کیلوگرم) | بها (ریال) | وزن (کیلوگرم) | |
| ۹۸،۵۶۸،۲۷۲،۴۲۲ | ۱۷،۷۹۶،۱۰۰ | ۸۷،۹۲۰،۰۰۰،۰۰۰ | ۱۵،۷۰۰،۰۰۰ | شکر تولیدی از چغندر |
| ۶،۳۳۸،۶۶۲،۵۰۵ | ۸،۱۷۶،۶۵۲ | ۷،۰۴۹،۱۴۲،۶۰۰ | ۹،۹۲۹،۹۹۵ | تفاله خشک |
| ۴۷۰،۲۲۷،۱۰۰ | ۲،۴۴۱،۲۹۰ | ۴،۱۰۸،۷۲۵،۷۵۰ | ۱۴،۵۱۰،۲۸۵ | تفاله تر |
| ۵،۵۰۰،۴۹۶،۰۵۰ | ۵،۴۰۲،۴۶۰ | ۹،۹۴۲،۲۱۳،۴۰۰ | ۹،۷۱۱،۹۷۲ | ملاس |
| ۲،۲۷۶،۳۹۶،۴۶۰ | ۴،۴۳۷،۴۲۰ | ۲۸،۹۲۱،۸۴۰،۹۲۳ | ۴۰،۳۶۵،۶۷۰ | اجرت تبدیل |
| ۱۱۳،۱۵۴،۰۵۴،۵۳۷ | ۲۸،۲۵۳،۹۲۲ | ۱۳۷،۹۴۱،۹۲۲،۶۷۳ | ۹۰،۲۱۷،۹۲۲ | جمع |

بهای فروش شکر تولیدی از چغندر در سال مالی مطابق مصوب شورای عالی اقتصاد به قرار هر کیلو ۵۶۰۰ ریال می باشد .

ه - تمامی مالیاتهای عملکرد شرکت تا پایان سال مالی ۱۳۸۲ قطعی و تسویه گردیده .

مالیات دوره سه ماهه منتهی به ۸۳/۳/۳۱ نیز که بالغ بر ۶،۸۸۰ میلیون ریال هزینه های انتهایی دوره بوده و به عنوان زیان تلقی گردیده است که با توجه به عدم قبول آن توسط اداره دارائی شهرستان تربت جام و اعتراض شرکت، پرونده به شورای عالی مالیاتی ارجاع و تا تاریخ گزارش پاسخ شورای مزبور دریافت نگردیده است .

مالیات عملکرد سال مالی منتهی به ۸۴/۳/۳۱ نیز با عنایت به تفاوت برگ تشخیص و ابرازی جهت رسیدگی به هیئت حل اختلاف ارجاع گردیده که در دست رسیدگی میباشد .

مالیات سال مالی منتهی به ۸۵/۳/۳۱ نیز هنوز در دست رسیدگی بوده و تاکنون برگ تشخیص برای آن صادر نشده است .



جمهوری اسلامی ایران

وزارت امور اقتصادی و دارایی
سازمان امور مالیاتی


خلاصه حساب سود و زیان و پیشنهاد تقسیم سود :


خلاصه حساب سود و زیان شرکت که مورد بررسی حسابرس و بازرس محترم شرکت نیز قرار گرفته است به شرح ذیل جهت تصویب مجمع محترم تقدیم میگردد .

| | | |
|------|-----------------|-------------------------------------|
| ریال | ۱۱.۳۹۸.۵۲۸.۳۹۴ | سود ناخالص دوره مالی |
| | ۱.۸۶۳.۲۰۶.۸۹۷ | کسر می شود ذخیره مالیات |
| | ۹.۵۳۵.۳۲۱.۴۹۷ | |
| | (۱.۰۰۴.۸۳۲.۱۰۵) | تعدیلات سنواتی |
| | ۸.۵۳۰.۴۸۹.۳۹۲ | سود انباشته قابل تقسیم |
| | ۲.۶۵۶.۱۴۵.۳۲۶ | اضافه میشود : سود انباشته اول دوره |
| | ۱۱.۱۸۶.۶۳۴.۷۲۸ | سود قابل تقسیم |
| | | <u>پیشنهاد تقسیم سود</u> |
| ریال | (۸۴.۰۰۰.۰۰۰) | پاداش هیئت مدیره |
| | (۱۶۰.۰۰۰.۰۰۰) | پاداش کارکنان |
| | (۴۷۷.۰۰۰.۰۰۰) | اندوخته قانونی |
| | (۶.۰۰۰.۰۰۰) | حق الزحمه بازرس |
| | (۵.۲۰۰.۰۰۰.۰۰۰) | سود سهام پیشنهادی (هر سهم ۲۰۰ ریال) |
| | ۵.۲۵۹.۶۳۴.۷۲۸ | سود انباشته در پایان دوره |

لازم به ذکر است که از محل سود انباشته پایان دوره هیئت مدیره پیشنهاد می نمایند که با عنایت به پیگیری های انجام شده و نیاز به افزایش سرمایه مبلغ ۴,۰۰۰,۰۰۰,۰۰۰ ریال آن پس از کسب مجوزات لازم از طریق سازمان بورس اوراق بهادار تهران به حساب افزایش سرمایه منظور گردد و الباقی آن در حساب سود تقسیم نشده باقی بماند .

(۱۱)


 رئیس هیئت مدیره


 حسابرس

این سند در تاریخ ۱۳۹۷/۰۳/۰۱ در جلسه مجمع عمومی فوق العاده شرکت با حضور کلیه اعضا و با رأی اکثریت اعضا تصویب گردید.

این سند در تاریخ ۱۳۹۷/۰۳/۰۱ در جلسه مجمع عمومی فوق العاده شرکت با حضور کلیه اعضا و با رأی اکثریت اعضا تصویب گردید.

این سند در تاریخ ۱۳۹۷/۰۳/۰۱ در جلسه مجمع عمومی فوق العاده شرکت با حضور کلیه اعضا و با رأی اکثریت اعضا تصویب گردید.



جمهوری اسلامی ایران

وزارت کشاورزی، دامپروری و شیلات
تاسیس ۱۳۰۵ خ

معاملات موضوع ماده ۱۲۹ قانون اصلاح موادی از قانون تجارت

معاملات موضوع این ماده بشرح برگ پیوست میباشد که به تصویب هیئت مدیره رسیده و گزارش آن به موقع به بازرسی قانونی شرکت نیز ارائه شده است.

خط مشی آینده شرکت

- ۱- ادامه ارائه کمک های فنی و کارشناسی به کشاورزان مناطق نزدیک به کارخانه برای برداشت چغندر از مزارع با کمیت و کیفیت بهتر و بیشتر
 - ۲- اتخاذ راه کاری مناسب برای استفاده از آب خروجی کارخانه چه در بخش صنعتی و چه در بخش کشاورزی
 - ۳- تلاش بیشتر برای ارتقاء کیفیت محصول تولیدی
 - ۴- سعی در افزایش مصرف روزانه چغندر با رعایت کیفیت های استاندارد در تصفیه شربت و ارتقاء ضریب استحصال
- در خاتمه ضمن اظهار تشکر و قدردانی از ریاست کارخانه و مدیران اجرایی دیگر و مهندسین و کارکنان و کارگران پرتلاش و دلسوز کارخانه و شرکت تقاضا دارد این گزارش و همچنین ترازنامه و حساب سود و زیان و پیشنهاد تقسیم سود بشرح مرقوم و نیز معاملات موضوع ماده ۱۲۹ قانون تجارت را مورد تصویب قرار دهند.

باتقدیم احترام ... هیئت مدیره

۱۱/۱

تقدیر از همکاری و مساعدت جنابعالی در خصوص
تکمیل فرآیند اداری و ثبت اسناد و مدارک
مربوط به معاملات موضوع ماده ۱۲۹ قانون
اصلاح موادی از قانون تجارت و در خصوص
تکمیل فرآیند اداری و ثبت اسناد و مدارک
مربوط به معاملات موضوع ماده ۱۲۹ قانون
اصلاح موادی از قانون تجارت

