

تاریخ: ۸۶/۰۷/۳۰

شماره: ۶۰/۱۸۲۳۳

پیوست: دارد

شرکت توسعه معادن روی ایران (سهامی عام)

نماد: کروی کد: ۱۳-۲۰-۰۳

موضوع: پیش‌بینی درآمد هر سهم برای سال مالی منتهی به ۸۶/۱۲/۲۹ (حسابرسی شده)

به پیوست اطلاعات پیش‌بینی درآمد هر سهم سال مالی منتهی به ۸۶/۱۲/۲۹ و مفروضات مبنای تهیه پیش‌بینی (حسابرسی شده) به همراه اظهار نظر حسابرس شرکت توسعه معادن روی ایران (سهامی عام) که طی نامه شماره ۳۹۱/۲۹۸۵ مورخ ۸۶/۰۷/۲۹ ارسال گردیده است ایفاد می‌گردد.

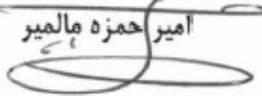
***: مطابق بند ۶ گزارش حسابرس نسبت به پیش‌بینی سال مالی ۸۶ «براساس استانداردهای حسابداری، سود تحقق نیافته ناشی از معاملات درون گروهی می‌بایستی در تهیه صورتهای مالی تلفیقی حذف شود. صورت سود و زیان پیش‌بینی شده تلفیقی گروه با این فرض که کلیه معاملات و مبادلات فی‌مابین گروه طی سال ۱۳۸۶ کلاً به خارج از گروه فروخته خواهد شد، تهیه شده است. همچنین اطلاعات مربوط به شرکت Tim FZCO (شرکت تابعه که حدود ۹۰ درصد سهام آن متعلق به گروه (۷۰ درصد متعلق به شرکت مادر) می‌باشد، در صورت سود و زیان پیش‌بینی شده گروه منظور نگردیده است. لازم به ذکر می‌باشد سهم گروه از سود سال قبل این شرکت معادل ۰/۹ میلیارد ریال بوده است.»

***: مطابق بند ۷ گزارش حسابرس، مبالغ فروش و خرید منعکس در صورت و زیان پیش‌بینی شده تلفیقی بر مبنای متوسط نرخ بازار بورس فلزات لندن (LME) جهت فلز روی و سرب به ترتیب معادل ۳۲۰۰ دلار و ۱۱۰۰ دلار جهت هر تن در نظر گرفته شده است. در این ارتباط لازم به ذکر می‌باشد متوسط نرخ معامله تعیین شده در بازار جهانی طی شش ماهه اول سال جهت فلزات روی و سرب به ترتیب معادل ۲۵۹۳ دلار و ۳۴۵۰ دلار در هر تن بوده است. بدیهی است چنانچه روند تغییرات متوسط نرخ معاملات به شرح فوق ادامه داشته باشد، ضرورت خواهد داشت که اصلاح لازم از این بابت در صورت سود و زیان پیش‌بینی شده گروه انجام پذیرد.

***: مزید استحضار، باتوجه به اهمیت بندهای گزارش حسابرس مستقل، نظر سرمایه‌گذاران محترم را به سایر بندهای گزارش مذکور جلب می‌نماید.

***: مزید اطلاع، شرکت پیش‌بینی درآمد هر سهم شرکت اصلی و تلفیقی سال مالی منتهی به ۸۶/۱۲/۲۹ را به ترتیب در تاریخ ۸۶/۰۲/۱۵ مبلغ ۱۰۶۶ ریال و مبلغ ۱۱۴۱ ریال و در تاریخ ۸۶/۰۷/۲۹ مبلغ ۱۰۷۳ ریال و مبلغ ۱۱۰۲ ریال اعلام نموده که طی اطلاعیه شماره ۶۰/۱۸۲۳۳ مورخ ۸۶/۰۷/۳۰ به بازار منعکس شده است.

رئیس اداره نظارت بر ناشران بورسی



امیر حمزه مالک

شرکت توسعه معادن روی ایران (سهامی عام)
گزارش حسابرس مستقل درباره اطلاعات مالی پیش‌بینی شده

برای سال مالی منتهی به ۲۹ اسفندماه ۱۳۸۶

شرکت توسعه معادن روی ایران (سهامی عام)

فهرست مندرجات

شماره صفحه	عنوان
(۱) الی (۲)	گزارش حسابرس مستقل درباره اطلاعات مالی پیش‌بینی شده
۱ الی ۵	اطلاعات مالی پیش‌بینی شده تلفیقی برای سال مالی منتهی به ۲۹ اسفند ماه ۱۳۸۶
(۱) الی (۵)	اطلاعات مالی پیش‌بینی شده شرکت اصلی برای سال مالی منتهی به ۲۹ اسفندماه ۱۳۸۶

تهران - صندوق پستی: ۱۵۸۷۵ - ۵۵۵۱

شماره ثبت ۱۳۸۹۸ تهران

خیابان مطهری خیابان فجر شماره ۲۹

کد پستی ۱۵۸۹۷۸۳۱۱۶

به نام خدا

۸ - ۸۸۳۲۶۵۲۷

۸۸۳۰۹۴۹۰

info@behradmoshar.com

پست الکترونیکی:

گزارش حسابرس مستقل درباره اطلاعات مالی پیش‌بینی شده تلفیقیبه هیات مدیره شرکت توسعه معادن روی ایران (سهامی عام)

- ۱- صورت سود و زیان پیش‌بینی شده گروه و شرکت توسعه معادن روی ایران (سهامی عام) برای سال مالی منتهی به ۲۹ اسفند ماه ۱۳۸۶ همراه با سایر اطلاعات مالی پیش‌بینی شده که پیوست می‌باشد، طبق استاندارد حسابرسی "رسیدگی به اطلاعات مالی آتی"، مورد رسیدگی این موسسه قرار گرفته است. مسئولیت صورت سود و زیان پیش‌بینی شده و همچنین مفروضات مبنای تهیه آن، با مدیریت گروه (شرکت توسعه معادن روی ایران (سهامی عام) "شرکت مادر") است.
- ۲- صورت سود و زیان پیش‌بینی شده مورد گزارش فاقد اطلاعات مقایسه‌ای در خصوص عملکرد واقعی شش ماهه ابتدای سال می‌باشد. با توجه به گذشت ۶ ماه از سال مورد گزارش ارائه اطلاعات واقعی جهت تصمیم‌گیری استفاده کنندگان ضروری به نظر می‌رسد.
- ۳- اطلاعات مالی پیش‌بینی شده شرکت‌های تابعه به استثنای شرکت‌های کالسیمین و فرآوری مواد معدنی ایران توسط حسابرس مستقل مورد رسیدگی قرار نگرفته است. با توجه به مراتب فوق، تعیین هرگونه تعدیلات احتمالی بر صورت سود و زیان پیش‌بینی گروه که در صورت انجام حسابرسی شرکت‌های مزبور ضرورت می‌یافت، در حال حاضر برای این موسسه امکان‌پذیر نمی‌باشد.
- ۴- سرفصل سایر درآمدها و هزینه‌های متفرقه گروه شامل مبلغ ۲۵ میلیارد ریال سود حاصل از فروش بخشی از سهام شرکت‌های تابعه و مبلغ ۱۵ میلیارد ریال سود ناشی از فروش موجودی کالا توسط شرکت مادر می‌باشد. تا تاریخ این گزارش صرفاً مبلغ ۱/۹ میلیارد ریال (حدود ۵ درصد) از سود پیش‌بینی فوق‌الذکر تحقق یافته است. بدیهی است تحقق سود پیش‌بینی شده جهت سال مورد رسیدگی منوط به دستیابی شرکت به مابقی برآورد انجام شده طی دوره باقیمانده (شش ماهه دوم سال) می‌باشد.
- ۵- میزان تولید و فروش پیش‌بینی شده توسط چهار شرکت تابعه (کالسیمین، ملی سرب و روی، فرآوری مواد معدنی ایران و ذوب روی بافق) طی سال مورد رسیدگی براساس خرید خاک پرعیار و کم عیار سهمیه بندی شده از شرکت تهیه و تولید مواد معدنی ایران (تنها تامین کننده ماده معدنی از محل معدن انگوران) با متوسط عیار حدود ۱۶ درصد برنامه‌ریزی شده است. با توجه به وضعیت کنونی معدن انگوران و مشکلات موجود در استخراج از آن معدن، تامین خاک مورد نیاز شرکت‌های مزبور با عیارهای پیش‌بینی شده منوط به رفع مشکلات موجود در معدن و ایفای تعهدات توسط شرکت تهیه و تولید مواد معدنی ایران یا استفاده از سایر منابع جهت جبران کسری احتمالی و دستیابی به ضرایب استحصال پیش‌بینی شده می‌باشد.

گزارش حسابرس مستقل درباره اطلاعات مالی پیش بینی شده تلفیقی
به هیات مدیره گروه شرکتهای توسعه معادن روی ایران

- ۶- براساس استانداردهای حسابداری، سود تحقق نیافته ناشی از معاملات درون گروهی می بایستی در تهیه صورتهای مالی تلفیقی حذف شود. صورت سود و زیان پیش بینی شده تلفیقی گروه با این فرض که کلیه معاملات و مبادلات فی مابین گروه طی سال ۱۳۸۶ کلاً به خارج از گروه فروخته خواهد شد، تهیه شده است. همچنین اطلاعات مربوط به شرکت Tim FZCO (شرکت تابعه) که حدود ۹۰ درصد سهام آن متعلق به گروه (۷۰ درصد متعلق به شرکت مادر) می باشد، در صورت سود و زیان پیش بینی شده گروه منظور نگردیده است. لازم به ذکر می باشد سهم گروه از سود سال قبل این شرکت معادل ۰/۹ میلیارد ریال بوده است.
- ۷- مبالغ فروش و خرید منعکس در صورت سود و زیان پیش بینی شده تلفیقی بر مبنای متوسط نرخ بازار بورس فلزات لندن (L.M.E) جهت فلز روی و سرب به ترتیب معادل ۳،۲۰۰ و ۱،۱۰۰ دلار جهت هر تن در نظر گرفته شده است. در این ارتباط لازم به ذکر می باشد متوسط نرخ معامله تعیین شده در بازار جهانی طی شش ماهه اول سال جهت فلزات روی و سرب به ترتیب معادل ۲،۵۹۳ دلار و ۳،۴۵۰ دلار در هر تن بوده است. بدیهی است چنانچه روند تغییرات متوسط نرخ معاملات به شرح فوق ادامه داشته باشد، ضرورت خواهد داشت که اصلاح لازم از این بابت در صورت سود و زیان پیش بینی شده گروه انجام پذیرد.
- ۸- نظر هیات مدیره را به بندهای ۳ الی ۵ گزارش حسابرس مستقل نسبت به صورتهای مالی سال مالی منتهی به ۲۹ اسفندماه ۱۳۸۵ گروه که تا کنون رفع نگردیده، جلب می نماید.
- ۹- براساس رسیدگی به شواهد پشتوانه مفروضات، این موسسه به مواردی برخورد نکرده است که متقاعد شود مفروضات مزبور مبنای معقولی را برای تهیه اطلاعات مالی پیش بینی شده فراهم نمی کند. مضافاً، به نظر این موسسه به استثنای آثار موارد مندرج در بندهای ۲ الی ۸ فوق، صورت سود و زیان پیش بینی شده تلفیقی مزبور براساس مفروضات، به گونه ای مناسب تهیه و طبق استانداردهای حسابداری ارائه شده است.
- ۱۰- اطلاعات واقعی احتمالاً متفاوت از پیش بینی ها خواهند بود زیرا رویدادهای پیش بینی شده اغلب به گونه ای مورد انتظار رخ نمی دهد و تفاوت های حاصل می تواند با اهمیت باشد.

تاریخ: ۱۶ مهر ماه ۱۳۸۶

موسسه حسابرسی بهراد مشار

فریده پیرازی
رئیس حسابداران رسمی
شماره ثبت: ۱۳۸۵۹ تهران
رضا یعقوبی

تاریخ:

شماره:

مبالغ به میلیون ریال

۱- صورت سود(زیان):

شرح	واقعی سال مالی منتهی به ۱۳۸۵/۱۲/۲۹	پیش بینی سال مالی منتهی به ۱۳۸۶/۱۲/۲۹	درصد تغییرات	دلایل تغییرات
درآمد حاصل از فروش	۲,۹۶۴,۳۸۹	۳,۴۴۰,۸۸۴	۱۶.۱	
بهای تمام شده کلای فروخته شده	(۱,۴۰۹,۱۴۵)	(۲,۱۸۳,۲۲۶)	۵۵.۰	
سود (زیان) ناخالص	۱,۵۵۵,۲۴۴	۱,۲۵۷,۶۵۸	(۱۹.۲)	
خالص درآمدها(هزینه ها) عملیاتی	(۲۲۶,۵۸۱)	(۱۴۳,۹۵۴)	(۳۶.۵)	
سود (زیان) عملیاتی	۱,۳۲۸,۶۶۳	۱,۱۱۳,۷۰۴	(۱۶.۲)	
هزینه های مالی	(۷۷,۵۶۵)	(۸۳,۵۷۵)	۷.۷	
درآمد حاصل از سرمایه گذاری	۰	۴,۹۰۰	---	
خالص درآمدها(هزینه ها) متفرقه *	۸۶,۶۵۷	۱۶۳,۲۵۵	۸۸.۴	
سود (زیان) قبل از اقلام غیر مترقبه / اثرات انباشته تغییر در اصول حسابداری	۱,۳۳۷,۷۵۵	۱,۱۹۷,۸۸۴	(۱۰.۵)	
اقلام غیر مترقبه	(۴,۱۸۶)	۰	---	
سود و زیان قبل از تحصیل	۱,۳۳۳,۵۶۹	۱,۱۹۷,۸۸۴	(۱۰.۲)	
سود (زیان) قبل از کسر مالیات	(۱۲۴,۷۱۵)	(۱۳۴,۳۶۸)	۷.۷	
مالیات **	۶۶۶,۳۶۸	۶۰۴,۷۵۸	(۹.۲)	
سود (زیان) خالص پس از کسر مالیات	۱,۲۰۸,۸۵۴	۱,۰۶۳,۶۱۶	(۱۲.۰)	
سهم اقلیت	(۵۴۲,۴۸۶)	(۴۵۸,۸۵۸)	(۱۵.۴)	
سود (زیان) خالص پس از کسر مالیات و سهم اقلیت	۶۶۶,۳۶۸	۶۰۴,۷۵۸	(۹.۲)	

نسبت سود (زیان) خالص پس از کسر مالیات به فروش

۴۱

۵۴۸,۶۲۵

تعداد سهام شرکت - به هزار سهم

پیش بینی سود هر سهم خالص پس از کسر مالیات برای سال مالی منتهی به ۱۳۸۶ / ۱۲ / ۲۹

۱,۱۰۲ ریال

* اقلام عمده خالص درآمدها(هزینه ها) متفرقه مشخص گردد.

** در صورتیکه نرخ مالیات شرکت با نرخ مالیات شرکتهای بورسی متفاوت میباشد توضیح در خصوص علت تفاوت ارائه گردد.

۲- جدول مقداری تولید و فروش(در صورتیکه تنوع تولیدات زیاد است اطلاعات ذیل به پیوست ارسال گردد):

شرح	واحد	واقعی سال مالی منتهی به ۱۳۸۵/۱۲/۲۹	پیش بینی سال مالی منتهی به ۱۳۸۶/۱۲/۲۹	درصد تغییرات	دلایل تغییرات
مقدار تولید:					
شمش روی	تن	۸۵,۱۹۷	۷۷,۵۰۳	(۹.۰)	
شمش سرب نرم و سخت	تن	۱۸,۴۵۷	۱۹,۳۶۲	۴.۴	
کنسانتره روی خام	تن	۳۴۵,۱۹۳	۳۰۸,۰۰۰	(۱۰.۸)	
کنسانتره سرب	تن	۲۹,۷۵۱	۱۵,۰۰۰	(۴۹.۶)	
مقدار فروش:					
شمش روی	تن	۷۵,۹۵۰	۷۷,۸۶۰	۲.۵	
شمش سرب نرم و سخت	تن	۹,۵۴۷	۱۹,۲۶۲	۱۰۱.۸	
کنسانتره روی خام و پخته	تن	۷۲,۱۱۹	۵۰,۰۰۰	(۳۱.۶)	
کنسانتره سرب	تن	۳۰,۰۰۲	۲۰,۰۰۰	(۳۳.۳)	
موجودی آماده برای فروش:					
شمش روی	تن	۴,۰۰۰	۳,۵۰۰	(۱۲.۵)	
شمش سرب نرم و سخت	تن	۱,۰۶۹	۱,۰۶۹	۰.۰	
کنسانتره روی پخته	تن	۵,۰۰۰	۰	---	
کنسانتره سرب	تن	۵,۰۰۰	۰	---	
مبلغ فروش:					
شمش روی	م. ریال	۲,۲۷۱,۶۸۸	۲,۳۲۱,۴۲۱	۲.۲	
شمش سرب نرم و سخت	م. ریال	۱,۰۵۹,۹۷۰	۱,۶۹,۶۷۱	۶۰.۱	
کنسانتره روی خام و پخته	م. ریال	۲۰۸,۷۹۵	۲۲۹,۰۰۰	۹.۷	
کنسانتره سرب	م. ریال	۲۱۳,۷۸۶	۹۶,۰۰۰	(۵۵.۱)	
سایر و درآمد حاصل از خدمات	م. ریال	۱۶۴,۱۵۰	۶۲۴,۷۹۲	۲۸۰.۶	
جمع	م. ریال	۲,۹۶۴,۳۸۹	۳,۴۴۰,۸۸۴	۱۶	

در صورتیکه در طی سال تغییر نرخ وجود داشته یا پیش بینی می شود، جزئیات ارائه گردد.

توضیحات:(در صورتیکه فروش محصولات شرکت فصلی است به تفکیک فصلها مقدار فروش و درصد آن توضیح داده شود).



پیوست: گزارش
دینار مشاور

امضاء مدیر عامل

امضاء مدیر مالی

Handwritten signatures and initials in the bottom right corner.

۳- جدول مقداری و ریالی خرید و مصرف مواد اولیه: (اقلام عمده مواد اولیه کالای ساخته شده به تفکیک نوشته شود):

(در صورتیکه تنوع مواد اولیه اصلی محصولات زیاد است اطلاعات بند ۳ و ۴ به پیوست ارسال گردد.)


شرح	واحد	پیش بینی / واقعی سال مالی قبل منتهی به		پیش بینی سال مالی منتهی به		درصد افزایش (کاهش) نسبت به سال قبل	دلایل تغییرات
		مقدار	مبلغ (م.ریال)	مقدار	مبلغ (م.ریال)		
موجودی اول دوره:							
جمع							
خرید طی دوره:							
جمع							
مصرف طی دوره:							
جمع							

۴- اقلام عمده مواد اولیه تشکیل دهنده یک واحد کالای ساخته شده:

شرح	واحد	هزینه برای یک واحد کالا		پیش بینی هزینه برای یک واحد کالا	
		مقدار	مبلغ - ریال	مقدار	مبلغ - ریال

۵- بازار فروش و منابع تامین مواد اولیه (دلایل تغییرات نسبت به سال قبل توضیح داده شود):

دلایل تغییرات	پیش بینی سال مالی منتهی به ۱۳۸۶ / ۱۲ / ۲۹		سال مالی قبل منتهی به ۱۳۸۵ / ۱۲ / ۲۹		بازار فروش:
	درصد نسبت به کل فروش	مبلغ - م.ریال	درصد نسبت به کل فروش	مبلغ - م.ریال	
	۶۰	۲,۰۵۸,۵۶۵	۲۵	۱,۰۱۴,۲۱۷	داخلی
	۴۰	۱,۳۸۲,۳۱۹	۶۵	۱,۸۶۱,۹۸۳	خارجی
درصد نسبت به کل مواد اولیه مورد نیاز		مبلغ - م.ریال	درصد نسبت به کل مواد اولیه مورد نیاز	مبلغ - م.ریال	منابع تامین مواد اولیه:
					داخلی
					خارجی



امضاء مدیر عامل

Handwritten signature and stamp of the General Manager.

شرح	واقعی سال مالی قبل منتهی به ۱۳۸۵ / ۱۲ / ۲۹		پیش بینی سال مالی منتهی به ۱۳۸۶ / ۱۲ / ۲۹	
	نوع ارز	مبلغ ارزی (ریال)	نرخ برابری (ریال)	مبلغ ریالی (م ریال)
منابع ارزی:				
فروش صادراتی				
وام ارزی				
ارز واریزنامه				
جمع				
مصارف ارزی:				
وام ارزی				
خرید داراییهای ثابت				
جمع				

۶- توضیح در مورد ظرفیت تولیدی که شرکت سود و زیان خود را پیش بینی نموده است:

شرح محصولات	واحد	ظرفیت اسمی	ظرفیت واقعی سال مالی قبل	ظرفیت پیش بینی سال مالی	دلایل تغییرات

۷- تفکیک هزینه های ثابت و متغیر قیمت تمام شده کالای فروش رفته در ظرفیت پیش بینی شده:

شرح هزینه ها	مبلغ به میلیون ریال		متغیر (درصد)		ثابت (درصد)		دلایل تغییرات
	پیش بینی سال جاری	واقعی سال قبل	پیش بینی سال جاری	واقعی سال قبل	پیش بینی سال جاری	واقعی سال قبل	
مواد مستقیم			۱۰۰	۱۰۰			
دستمزد مستقیم							
سربار			۳۵	۳۵	۶۵	۶۵	عمدات حمل و تبدیل توسط بازرگانی
جمع							

۸- وضعیت مالیاتی سه سال گذشته و وضعیت فعلی:

سال	سود(زیان) ابرازی	درآمد تشخیصی	مالیات ابرازی	مالیات تشخیصی	مالیات قطعی	مبلغ پرداخت شده	ذخیره مالیات
۱۳۸۳	۱۹۳,۸۱۱	۸,۰۴۵	۱,۸۲۹	۱۷,۱۳۶	۵,۱۵۲	۶,۸۲۹	
۱۳۸۴	۵۳۶,۵۲۴	۱۸۳,۳۶۰	۴۱,۶۸۲				
۱۳۸۵/۱۲/۲۹	۷۲۹,۸۹۶						

توضیحات:

مالیات بر درآمد شرکت مادر جهت سال مالی منتهی به ۲۹ اسفندماه ۱۳۸۳ بر اساس برگ قطعی مالیات پرداخت و تصفیه گردیده است.
مالیات بر درآمد شرکت مادر جهت سال مالی منتهی به ۲۹ اسفندماه ۱۳۸۴ بر مبنای درآمد مشمول مالیات ابرازی محاسبه و در حسابها منظور شده است.
به جهت اینکه عمده درآمد تشکیل دهنده سود شرکت معاف از مالیات می باشند لذا شرکت مادر جهت سال مالی منتهی به ۲۹ اسفندماه ۱۳۸۵ مالیات محاسبه ننموده است.

۹- کسری ذخایر و بدهیهای احتمالی:

۱۰- پیش بینی تعدیلات سنواتی: (میزان اثر تعدیل سنواتی بر روی سود انباشته اول دوره مشخص گردد):



امضاء مدیر عامل

امضاء مدیر مالی

۱۱- طرحهای عمده در دست اجراء، منابع تامین آن، درصد پیشرفت کار و پیش بینی طرحهای آتی:

(در صورتیکه تاکنون اندوخته طرح و توسعه در حسابها منظور شده، چگونه مصرف شده است؟)

(مبلغ به میلیون ریال)

نام طرح	برآورد هزینه سرمایه گذاری	هزینه های انجام شده تاکنون	درصد پیشرفت کار تاریخ بهره برداری بر درآمد هر سهم (ریال)	اثرات سودآوری

۱۲- ترکیب صاحبان سهام:

نام سهامدار	تعداد سهام	درصد
گروه صنعتی و معدنی امیر	۴۰۷۰۳۹۰۰	۷۴
شرکت سرمایه گذاری فرهنگیان	۲۹۲۰۳۸۲۸	۵۳
موسسه بنیاد فرهنگی مصطفی نژاد	۱۲۰۰۰۰۰۰	۲۲
سایر سهامداران	۴۶۶۷۱۷۲۲۳	۸۵.۱
جمع	۵۴۸.۶۲۵.۰۰۰	۱۰۰

۱۳- پیشنهادات آتی هیئت مدیره:

(۱۳- پیش بینی افزایش سرمایه (مبلغ و محل تامین آن مشخص شود):

۱۳- نحوه تخصیص سود:

سال قبل (مبلغ)	سال جاری (مبلغ)	درصد تغییر	دلایل تغییرات
سود قابل تخصیص (خالص)	---	---	---
میزان سود تقسیمی (خالص)	---	---	---
اندوخته قانونی	---	---	---
اندوخته طرح و توسعه	---	---	---
سایر (پاداش هیئت مدیره)	---	---	---

پیشنهاد تقسیم ۹۰ درصد کمترین سود قابل تقسیم بر اساس صورت سود و زیان تلفیقی یا صورت سود و زیان شرکت اصلی به مجمع عمومی عادی صاحبان سهام



امضاء مدیر عامل

امضاء مدیر مالی

(در صورتیکه شرکتهای مذکور در بورس نیستند ، راجع به وضعیت و روند سود دهی آنها توضیح داده شود.)

دلایل تغییرات	قیمت تمام شده (م.ریال)		درصد سرمایه گذاری		مبلغ سرمایه (م.ریال)	نوع فعالیت	نام شرکت
	در تاریخ ۸۵/۰۶/۳۱		سال جاری	سال قبل			
	سال جاری	سال قبل					
	۱۸۲,۰۶۶	۱۸۲,۰۶۶	۵۰,۴	۵۰,۴	۱۹۵,۰۰۰	فرآوری مواد معدنی و تولید سمس روی	کالسمین (سهامی عام)
	۹۰۰	۹۰۰	۹۰	۹۰	۱۰,۰۰۰	بازرگانی	بازرگانی توسعه روی ریحان (سهامی خاص)
	۴,۹۹۰	۴,۹۹۰	۹۹,۸	۹۹,۸	۵۰,۰۰۰	سرمایه گذاری	اندیشه محوران (سهامی خاص)
	۴,۴۶۵	۳,۲۴۷	۱,۶	۱,۶	۲۷۵,۰۰۰	تولید سیمان و کلینگر	سیمان زنجان
	۸۵,۳۶۸	۸۵,۳۶۸	۲۷,۹	۲۷,۹	۹۲,۰۰۰	تولید شمش روی و سرب	ملی سرب و روی ایران (سهامی عام)
	۱۰۴,۹۰۳	۸۶,۵۳۵	۵۷,۴	۵۷,۴	۴۸,۰۰۰	تولید شمش روی و سولفات روی	فرآوری مواد معدنی ایران (سهامی عام)
	۸۰						موسسه توسعه صنعت سرمایه گذاری
	۳,۵۲۳	۳,۶۷۳	۵۴,۸	۷۹,۸	۴,۶۰۰	اجرای پروژه یکصد هزار تنی	تولید روی ایران (سهامی خاص)
	۹,۸۰۰	۹,۸۰۰	۹۸,۰	۹۸,۰	۱۰,۰۰۰	نظارت بر استخراج معدن انگوران	معدنکاران انگوران (سهامی خاص)
	۱۰	۱۰	۹۹	۹۹	۱۰	تولید کنسانتره	صنعت روی زنگان (سهامی خاص)
	۷۰۰	۷۰۰	۱۰	۱۰	۷,۰۰۰	حمل و نقل ماده معدنی	تیس ماشین آلات توسعه روی انگوران (سهامی خاص)
	۴۰۸	۲۶۱	۰,۱۶۰	۰,۱۸۰	۲۵۳,۳۷۴	تولید سیمان و کلینگر	سیمان خمسه (سهامی خاص)
	۱۴۷,۲۵۵	۱۴۷,۲۵۵	۹۸	۹۸	۱۱۰,۰۰۰	تولید شمش روی	ذوب روی بافق (سهامی خاص)
	۱,۶۵۰	۱,۶۵۰	۷۰,۰	۷۰,۰	۲,۵۱۸	بازرگانی	TIM FZ CO
	۹۷۴	۹۷۴	۳۶,۴	۳۶,۴	۴۲۰	اکتشاف و بهره برداری از معدن	مهندسی و تحقیقات فلزات غیر آهنی
	۱۰۰	۱۰۰	۱	۱	۱۰,۰۰۰		صندوق تحقیق و توسعه صنایع و معادن
	۲۹۲	۲۹۲					شرکت سهامی عام بورس
	۱۹۰,۵۴۰		۰,۳۹		۵,۷۸۹,۶۴۵	اکتشاف و بهره برداری از معادن مس	ملی صنایع مس ایران
	۷۳۷,۰۲۴	۵۲۷,۸۲۱					

۱۵- سایر موارد: (هرگونه موارد با اهمیتی که در چارچوب فوق وجود نداشته و نیاز به توضیح دارد)

مدیریت شرکت متعهد می گردد در صورت وقوع موارد خاص و یا رویداد با اهمیتی که دارای آثار قابل توجه در وضعیت مالی خصوصاً تاثیرگذار در برآورد سود هر سهم (EPS) هستند از قبیل تغییرات ناشی از نرخ محصولات ، نرخ مواد اولیه ، تولید محصولات جدید ، تخصیص ارز ، تغییر وضعیت بازار و سایر موارد تاثیرگذار در مبنای برآوردهای انجام شده در اسرع وقت اطلاعات لازم را به سازمان اعلام نمایند .

تاریخ تنظیم:



امضاء مدیر عامل

امضاء مدیر مالی

تاریخ:

شماره:

شرکت توسعه معادن روی ایران (سهامی عام)
 برآورد (EPS) توسط شرکت برای سال مالی منتهی به ۱۳۸۶/۱۲/۲۹
 نماد معاملاتی: کروی ۱۳۰۲-۰۳-۱۳۳
 (میلیون ریال)

دلایل تغییرات (محاسبات اقلام عمده به تفصیل ارائه گردد)

درصد افزایش (کاهش) نسبت به سال قبل	پیش بینی سال مالی منتهی به ۱۳۸۶/۱۲/۲۹	واقعی سال مالی منتهی به ۱۳۸۵/۱۲/۲۹	۱- سود (زیان)
(۲۲.۵)	۵۲۸,۸۲۸	۶۸۲,۳۴۱	سود حاصل از سرمایه گذاری (خالص)
(۷۴.۹)	۲۵,۰۰۰	۹۹,۴۵۲	سود حاصل از فروش سرمایه گذاری (خالص)
۱۹۳.۵	۱۵,۰۰۰	۵,۱۱۱	سود حاصل از سایر فعالیتها
(۲۷.۷)	۵۶۸,۸۲۸	۷۸۶,۹۰۴	جمع درآمد حاصل از سرمایه گذاری
۷.۷	(۳۵,۰۰۰)	(۳۳,۵۱۲)	خالص درآمد (هزینه های عملیاتی)*
(۲۹.۳)	۵۳۳,۸۲۸	۷۵۳,۳۹۲	سود (زیان) عملیاتی
۳.۲	(۲۵,۰۰۰)	(۲۴,۳۱۷)	هزینه های مالی
---	۸۰,۰۰۰	(۲۷۹)	خالص درآمد (هزینه های متفرقه
(۱۹.۳)	۵۸۸,۸۲۸	۷۲۹,۸۹۶	سود قبل از اقلام غیر متفرقه اثرات انباشته تغییر در اصول حسابداری
(۱۹.۳)	۵۸۸,۸۲۸	۷۲۹,۸۹۶	اقلام غیر متفرقه اثرات انباشته تغییر در اصول حسابداری
(۱۹.۳)	۵۸۸,۸۲۸	۷۲۹,۸۹۶	سود (زیان) قبل از کسر مالیات
(۱۹.۳)	۵۸۸,۸۲۸	۷۲۹,۸۹۶	مالیات**
---	۵۸۸,۸۲۸	۷۲۹,۸۹۶	سود (زیان) خالص پس از کسر مالیات
۱۰۳.۵	۹۲۸	۹۲۸	نسبت سود (زیان) خالص پس از کسر مالیات به جمع درآمدها
---	۵۴۸,۶۲۵	۵۴۸,۶۲۵	تعداد سهام شرکت - به هزار سهم

ریال ۱۰۳۳


پیش بینی سود هر سهم خالص پس از کسر مالیات برای سال مالی منتهی به ۱۳۸۶/۱۲/۲۹ /

*: اقلام عمده خالص درآمدها (هزینه های) به پیوست ارائه گردد.
 **: در صورت با اهمیت بودن، موضوع فعالیت و میزان درآمد مشمول مالیات مشخص گردد.

امضاء مدیر عامل



امضاء مدیر مالی




۲- صورت وضعیت بر تفوی سهام در تاریخ ۱۳۸۶ / ۶ / ۳۱
 ۳- سرمایه گذاری در شرکتها خارج از بورس
 سرمایه گذاری در سهام شرکتها بیشتر از ۲۰٪

سال مالی منتهی به ۱۳۸۶ / ۱۲ / ۲۹			سال مالی منتهی به ۱۳۸۵ / ۱۲ / ۲۹			سال مالی منتهی به ۱۳۸۵ / ۱۲ / ۲۹			شرح							
پیش بینی وضعیت سودآوری آتی	پیش بینی سهم شرکت	سرمایه به (م.ریال)	درصد	پیش بینی درآمد هر سهم	پیش بینی درآمد نقدی هر سهم	وضعیت سودآوری (واقعی)	درآمد واقعی هر سهم	وضعیت بر تفوی در پایان سال مالی	درصد	قیمت تمام شده (م.ریال) *	مالکیت	روش نگهداری	ارزش اسمی هر سهم	سرمایه به (م.ریال)	سال مالی منتهی به	نام شرکت
۵۳,۴۶۰	۵۴۰,۰۰۰,۰۰۰	۶,۰۰۰,۰۰۰,۰۰۰	۹۹.۰	۱۰	۸۶/۱۲/۲۹	۴۱,۵۸۰	۴,۲۰۰,۰۰۰	۴,۲۴۱,۸۴۷	۹۹.۰	۱۰	۱۳۷,۲۵۵	۹۸.۳	۱۰۰۰	۱۱۰,۰۰۰	۳۱/۱۲/۲۹	ذوب روی بافق
۱۴,۵۶۱	۱,۶۱,۷۹۳	۱,۷۹,۱۷۰	۹۰.۰	۱,۰۰۰	۸۶/۱۲/۲۹	۴۵,۰۰۰	۵,۰۰۰,۰۰۰	۵,۱۳۰,۵۵	۹۰.۰	۹۰۰	۴,۹۹۰	۹۹.۸	۱۰,۰۰۰	۱,۰۰۰	۳۱/۱۲/۲۹	صنعت روی رنگان
۲۰,۴۶۰	۴۱,۰۰۰,۰۰۰	۴۵,۵۵۸	۹۹.۸	۵,۰۰۰	۸۶/۱۲/۲۹	۲۵,۹۴۸	۵۲,۰۰۰	۵۳,۴۸۶	۹۹.۸	۴,۹۹۰	۷۹.۸	۱۰,۰۰۰	۵,۰۰۰	۳۱/۱۲/۲۹	بازگاری توسعه روی زنجان	
۰	۰	(۸۵,۴۴۰)	۵۴.۸	۴۶۰	۸۶/۱۲/۲۹	۰	۰	(۷۱,۶۳۴)	۷۹.۸	۳,۶۷۳	۷۹.۸	۴۶,۰۰۰	۴۶۰	۳۱/۱۲/۲۹	اندیشه محوران	
۱,۱۳۷	۱۱۶	۱۲۹	۹۸.۰	۱۰,۰۰۰	۸۶/۱۲/۲۹	۰	۰	۱۲	۹۸.۰	۹۸۰	۹۸.۰	۱۰,۰۰۰	۱۰,۰۰۰	۳۱/۱۲/۲۹	تولید روی ایران	
۱۶۲	۱۰,۶۰۷	۱۱,۷۸۶	۳۶.۴	۴۲۰	۸۶/۱۲/۲۹	۰	۰	(۱۸,۰۳۳)	۳۶.۴	۹۷۴	۳۶.۴	۱۰,۰۰۰	۴۲۰	۳۱/۱۲/۲۹	مصلن کاران انگوران	
۰	۰	۷۰.۰	۲,۵۱۸	۸۶/۱۲/۲۹	۰	۰	۹۸,۴۳۷,۲۵۳	۷۰.۰	۱,۶۵۰	۷۰.۰	۷۰.۰	۲,۵۱۸	۳۱/۱۲/۲۹	مهندسی و تحقیقات فلزات غیر آهنی		
۸۹,۷۸۰						۱۱۲,۵۲۸				۱,۶۹,۲۵۲					جمع	

مبلغ ذخیره کاهش ارزش سرمایه گذاری (میلیون ریال)

* در صورتیکه جهت نگهداری حساب سرمایه گذاری از روش ارزش ویژه استفاده می شود مانده حساب سرمایه گذاری منعکس شود.
 ** در صورتیکه تا کون صورتهای مالی مورد تصویب مجامع عمومی شرکتها فرقی قرار نگرفته ، اطلاعات پیش بینی با ستاره مشخص شود.

امضاء مدیر عامل

