



بسمه تعالی

تاریخ: ۸۶/۰۷/۰۹

شماره: ۶۰/۱۷۹۰۷

اطلاعیه

پیوست: دارد

سازمان بورس و اوراق بهادار

تالار اصلی

شرکت کاشی پارس (سهامی عام)

نماد: کپارس کد: ۲۶-۹۳-۰۵

موضوع: پیش‌بینی درآمد هر سهم سال مالی منتهی به ۸۶/۱۲/۲۹ (حسابرسی شده)

به پیوست اطلاعات پیش‌بینی درآمد هر سهم سال مالی منتهی به ۸۶/۱۲/۲۹ و مفروضات مبنای تهیه پیش‌بینی (حسابرسی شده) به همراه اظهار نظر حسابرس شرکت کاشی پارس (سهامی عام) که طی نامه شماره ۹۱۰-۱۰۵-۱۱۰۰ مورخ ۸۶/۰۷/۰۹ ارسال گردیده است ایفاد می‌گردد.

*: مزید اطلاع، شرکت پیش‌بینی درآمد هر سهم سال مالی منتهی به ۸۶/۱۲/۲۹ را در تاریخ ۸۶/۰۲/۰۲ مبلغ ۱۵۳ ریال اعلام نموده بود که این اطلاعات طی اطلاعیه شماره ۶۰/۱۴۴۵۰ مورخ ۸۶/۰۲/۱۰ به بازار منعکس گردید.

رئیس اداره نظارت بر ناشران بورسی

امیر حمزه مالمیر

رونوشت:

شرکت کاشی پارس (سهامی عام) مدیریت محترم عامل - جهت استحضار

موسسه حسابرسی و خدمات مدیریت آوند (حسابرس محترم شرکت) - جهت استحضار

معاون نظارت بر بورس‌ها و ناشران - شرکت بورس اوراق بهادار تهران - نظارت بر ناشران بورسی - بازرسی امور کارگزاران - پژوهش، توسعه و مطالعات اسلامی

شرکت کاشی پارس (سهامی عام)

گزارش حسابرس مستقل در باره اطلاعات مالی پیش بینی شده

به انضمام صورت سود و زیان پیش بینی شده

برای سال مالی منتهی به ۲۹ اسفند ماه ۱۳۸۶

فهرست مندرجات

<u>شماره صفحه</u>	<u>عنوان</u>
(۱) الی (۲)	گزارش حسابرس مستقل
۱ الی ۲	تاریخچه فعالیت شرکت
۳ الی ۷	صورت سود و زیان پیش بینی شده وجداول پیوست
۸	تاییدیه هیئت مدیره در باره اطلاعات مالی پیش بینی شده

گزارش حسابرس مستقل درباره اطلاعات مالی پیش بینی شده**به هیئت مدیره شرکت کاشی پارس (سهامی عام)**

۱. صورت سود و زیان پیش‌بینی شده شرکت کاشی پارس (سهامی عام) برای سال مالی منتهی به تاریخ ۲۹ اسفندماه ۱۳۸۶، همراه با سایر اطلاعات مالی پیش‌بینی شده که پیوست می باشد، طبق استاندارد حسابرسی "رسیدگی به اطلاعات مالی آتی"، مورد رسیدگی این موسسه قرار گرفته است. مسئولیت اطلاعات مالی پیش‌بینی شده مزبور و مفروضات مبنای تهیه آنها با هیئت مدیره شرکت است.

۲. عملیات واقعی حسابرسی شده عملکرد سال مالی منتهی به ۱۳۸۵/۱۲/۲۹ با فروش انواع کاشی بمیزان ۴,۲۳۶,۲۸۴ مترمربع به مبلغ ۱۷۵/۲ میلیارد ریال، منجر به سود برای هر سهم بمبلغ ۳۶۶/۹۹ ریال گردیده است، لیکن در اطلاعات پیش بینی شده برای عملکرد سال مالی منتهی به ۱۳۸۶/۱۲/۲۹، پیش بینی سود هر سهم به مبلغ ۱۵۳ ریال با فرض تحقق فروش ۳,۷۵۰,۰۰۰ مترمربع انواع کاشی دیوار و فروش ۵۴۳,۰۰۰ مترمربع انواع کاشی گرانیتی که مجموعاً بالغ بر ۴,۲۹۳,۰۰۰ مترمربع می باشد، برای فروش پیش بینی شده است. طبق بررسی های بعمل آمده در شش ماهه اول سال ۱۳۸۶، میزان تحقق فروش ریالی دربخش انواع کاشی دیوار حدود ۵۳٪ و در بخش انواع کاشی گرانیتی حدود ۴/۵٪ بودجه فروش کل سال بوده که این امر نشان دهنده انحراف نامساعد ۴۵/۵٪ در بخش فروش کاشی گرانیتی است. لذا بعید به نظر میرسد که شرکت بتواند با توجه به محدودیت های موجود در بازار دربخش کاشی گرانیتی که تولید آن در سال ۱۳۸۵ شروع گردیده، بتواند به میزان تولید و فروش پیش بینی شده برای سال مورد گزارش در شش ماهه دوم سال ۱۳۸۶، دسترسی پیدا نماید.

لذا در صورت ادامه این فرآیند در شش ماهه دوم سال، سود هر سهم اعلام شده توسط شرکت بطور کامل محقق نخواهد گردید.

۳. براساس رسیدگی به شواهد پشتوانه مفروضات، این موسسه به مواردی برخورد نکرده است که متقاعد شود مفروضات مزبور، مبنای معقولی را برای تهیه اطلاعات مالی پیش بینی شده فراهم نمی کند. به علاوه، به نظر این موسسه، به استثنای آثار مورد مندرج در بند ۲، صورت سود و زیان پیش بینی شده مزبور، براساس مفروضات به گونه ای مناسب تهیه و طبق استانداردهای حسابداری ارائه شده است.

۴. نتایج واقعی احتمالا متفاوت از پیش بینی ها خواهد بود، زیرا رویدادهای پیش بینی شده اغلب به گونه ای مورد انتظار رخ نمی دهد و تفاوتی حاصل می تواند با اهمیت باشد.

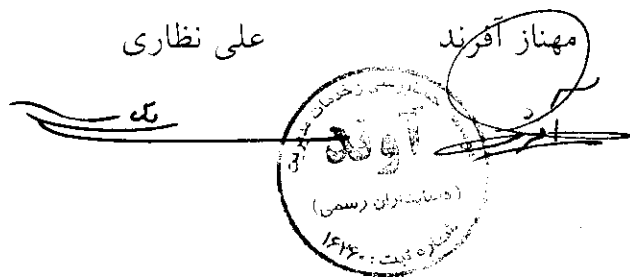
موسسه حسابرسی و خدمات مدیریت

۷ مهرماه ۱۳۸۶

آوند (حسابداران رسمی)

علی نظاری

مهناز آفرند



۱- تاریخچه فعالیت شرکت :

۱-۱- کلیات

شرکت کاشی پارس (سهامی عام) به صورت شرکت سهامی عام تاسیس شده و طی شماره ۱۷۲۴۹ مورخ ۱۳۵۲/۴/۱۴ در اداره ثبت شرکتها و مالکیت صنعتی تهران به ثبت رسیده است شرکت براساس نامه شماره ۱۱۰ مورخ ۱۳۷۴/۱/۲۰ سازمان بورس اوراق بهادار تهران، از تاریخ ۱۳۷۳/۱۲/۲۸ در سازمان بورس اوراق بهادار پذیرفته شده است.

دفتر مرکزی شرکت در تهران: خیابان دکتر شریعتی بالاتر از پل سیدخندان خیابان جلغا خیابان ارسباران - پلاک ۲۱ و کارخانه: در شهر صنعتی البرز واقع است.

براساس نامه شماره ۶۰۰/۳۴۵۸/۴۷۵۷۸ سازمان صنایع ملی ایران، شرکت کاشی پارس به استناد نامه شماره ۱۴/۲۱۰/۱۶/۳۱ مورخ ۱۳۵۹/۲/۱۱ وزارت امور اقتصادی و دارائی مشمول بند (ج) قانون حفاظت و توسعه صنایع ایران شناخته شده و متعاقباً "بموجب رای مورخ ۱۳۶۸/۱۲/۱۴ هیئت پنج نفری موضوع ماده ۲ متمم قانون حفاظت و توسعه صنایع ایران با پرداخت قسمت عمده مطالبات بانک صنعت و معدن، شرکت از مشمولیت بند (ج) قانون مزبور خارج شده است.

سپس در سال مالی ۱۳۶۹ با پرداخت تنه مطالبات بانک صنعت و معدن، تسویه حساب صورت گرفته و از دارائیهای شرکت فک رهن بعمل آمده است.

شرکت در حال حاضر توسط هیئت مدیره منتخب مجمع عمومی صاحبان سهام اداره میگردد.

۱-۲- فعالیت اصلی شرکت:

براساس ماده ۳ اساسنامه موضوع فعالیت شرکت عبارتست از تاسیس کارخانه بمنظور تولید انواع کاشی و فرآورده های مشابه و انجام هرگونه عملیات یا معاملاتی که بطور مستقیم یا غیرمستقیم به موضوع شرکت مربوط میباشد بموجب پروانه بهره برداری شماره ۲۷۸۴۶ مورخ ۱۳۵۶/۱/۱۵ که توسط وزارت صنایع صادر شده است.

شرکت در سال ۱۳۵۶ شروع به تولید نموده و ظرفیت اسمی آن ۲ میلیون مترمربع انواع کاشی دیواری بوده است با توجه به جمع کردن ۵۰٪ خط تولید قدیم در سال ۱۳۸۲ و مابقی خط قدیم درشش ماهه دوم سال ۸۳ و به بهره برداری رسیدن فازهای ۱ و ۲ طرح توسعه با ظرفیتهای هر کدام ۲ میلیون مترمربع، تولید در سال ۱۳۸۵ معادل ۵/۲ میلیون مترمربع بوده است.

۱-۳- سرمایه شرکت :

سرمایه شرکت ۸۷۷۵۰ میلیون ریال (شامل ۸۷۷۵۰ هزار سهم هزار ریالی) تماماً پرداخت شده می باشد.

۱-۴- درآمد حاصل از فروش محصولات :

فروش شرکت با توجه به ظرفیت پیش بینی شده تولید، مقدار تولید قابل دسترسی و نرخ های مورد عمل در بازار بشرح زیر برآورد گردیده است.

مقدار تولید پیش بینی شده	مقدار فروش پیش بینی شده	بهای میانگین فروش پیش بینی شده	جمع فروش پیش بینی شده
۳,۸۰۰,۰۰۰	۳,۷۵۰,۰۰۰	۴۰,۵۰۰	۱۵۱,۹۶۲,۰۰۰,۰۰۰
۶۰۰,۰۰۰	۵۴۳,۰۰۰	۱۷۵,۸۷۵	۹۵,۵۰۰,۰۰۰,۰۰۰
۴,۴۰۰,۰۰۰	۴,۲۹۳,۰۰۰	۵۹,۱۸۷	۲۴۷,۴۶۲,۰۰۰,۰۰۰

۱-۵-خالص درآمد و هزینه های عملیاتی :

در سال جاری سایر در آمد های عملیاتی شامل ، ضایعات کاشی و فروش حاشیه و نوار کاشی به مبلغ ۱,۲۰۰ میلیون ریال و هزینه عملیاتی شامل هزینه های فروش ، اداری و عمومی با توجه به اعمال ۲۰ درصد نرخ تورم نسبت به سال قبل مبلغ ۱۴,۷۵۸ میلیون ریال جمعاً بمبلغ ۱۳,۵۵۸ میلیون ریال برآورده شده است

۱-۶-خالص درآمد ها و هزینه های غیر عملیاتی :

سود حاصل از سرمایه گذاری در شرکت سرام آرا به مبلغ ۱۷۰ میلیون ریال و همچنین سود سپرده های بانکی و فروش ضایعات به مبلغ ۸۳۰ میلیون ریال جمعاً به مبلغ ۱,۰۰۰ میلیون ریال برآورد شده است .

۱-۷-هزینه های مالی :

هزینه های مالی مربوط به تسهیلات دریافتی از بانکها بوده که بمبلغ ۱۸,۰۰۰ میلیون ریال با توجه به نرخ سود و کارمزد مندرج در قراردادهای وام برآورد گردیده است .

تاریخ:

شماره:

کد:

نماد معاملاتی:

مبالغ به میلیون ریال

۱- صورت سود (زیان):

شرح	پیش بینی/واقعی سال مالی قبل	پیش بینی سال مالی منتهی به 1386/12/29	درصد تغییرات	دلایل تغییرات
درآمد حاصل از فروش	۱۷۵,۲۴۹	۲۴۷,۴۶۲	۴۱	ناشی از افزایش فروش در نتیجه بهره‌برداری از
بهای تمام شده کالای فروخته شده	(۱۲۴,۹۶۷)	(۲۰۳,۴۸۱)	۶۳	طرح توسعه کاشی گرانیتی معادل ۵۰ درصد ظرفیت
سود (زیان) ناخالص	۵۰,۲۸۲	۴۳,۹۸۱	(۱۳)	
خالص درآمد (هزینه‌ها) عملیاتی	(۱۱,۹۴۰)	(۱۳,۵۵۸)	۱۴	
سود (زیان) عملیاتی	۳۸,۳۴۲	۳۰,۴۲۳	(۲۱)	
هزینه های مالی	(۱۶,۵۲۷)	(۱۸,۰۰۰)	۹	
درآمد حاصل از سرمایه گذاری	.	.	---	
خالص درآمد (هزینه‌ها) متفرقه *	(۲,۴۲۵)	۱,۰۰۰	---	
سود (زیان) قبل از اقلام غیر مترقبه / اثرات انباشته تغییر در ام	۱۹,۳۹۰	۱۳,۴۲۳	(۳۱)	عمدتاً ناشی از افزایش هزینه های مالی
اقلام غیر مترقبه/ اثرات انباشته تغییر در اصول حسابداری			---	و هزینه استهلاک ماشین آلات طرح
سود (زیان) قبل از کسر مالیات	۱۹,۳۹۰	۱۳,۴۲۳	(۳۱)	توسعه کاشی گرانیتی میباشد.
مالیات **			---	
سود (زیان) خالص پس از کسر مالیات	۱۹,۳۹۰	۱۳,۴۲۳	(۳۱)	

نسبت سود (زیان) خالص پس از کسر مالیات به فرو

۵

۱۱

۸۷,۷۵۰	۸۷,۷۵۰
--------	--------

تعداد سهام شرکت - به هزار سهم

پیش بینی سود هر سهم خالص پس از کسر مالیات برای سال مالی منتهی به ۱۳۸۶/۱۲/۲۹

۱۵۳ ریال

* اقلام عمده خالص درآمد (هزینه‌ها) متفرقه مشخص گردد.

** در صورتیکه نرخ مالیات شرکت با نرخ مالیات شرکتهای بورسی متفاوت میباشد توضیح در خصوص علت تفاوت ارائه گردد.

۲- جدول مقداری تولید و فروش (در صورتیکه تنوع تولیدات زیاد است اطلاعات ذیل به پیوست ارسال گردد):

شرح	واحد	پیش بینی/واقعی سال مالی قبل	پیش بینی سال مالی منتهی به 1386/12/29	درصد تغییرات	دلایل تغییرات
-----	------	--------------------------------	---	--------------	---------------

مقدار تولید:

انواع کاشی دیور	متر مربع	۳,۶۵۸,۸۵۲	۳,۸۰۰,۰۰۰	۴	
انواع کاشی گرانیتی	متر مربع	۱۱۶,۶۴۳	۶۰۰,۰۰۰	۴۱۴	بهره برداری از طرح توسعه کاشی گرانیتی در سال ۱۳۸۶

مقدار فروش:

انواع کاشی دیور	متر مربع	۴,۱۰۳,۹۳۹	۳,۷۵۰,۰۰۰	(۹)	
انواع کاشی گرانیتی	متر مربع	۲۷,۵۱۲	۵۴۳,۰۰۰	۱,۸۷۴	بهره برداری از طرح توسعه کاشی گرانیتی در سال ۱۳۸۶

موجودی آماده برای فروش:

انواع کاشی دیور	متر مربع	۱۰۰,۰۰۰	۱۵۰,۰۰۰	۵۰	
انواع کاشی گرانیتی	متر مربع	۸۹,۱۳۱	۱۴۶,۱۳۱	۶۴	

مبلغ فروش:

انواع کاشی دیور	م. ریال	۱۷۱,۳۷۴	۱۵۱,۹۶۲	(۱۱)	
انواع کاشی گرانیتی	م. ریال	۳,۸۷۵	۹۵,۵۰۰	۲,۳۶۵	بهره برداری از طرح توسعه کاشی گرانیتی در سال ۱۳۸۶

جمع	م. ریال	۱۷۵,۲۴۹	۲۴۷,۴۶۲	۴۱	

در صورتیکه در طی سال تغییر نرخ وجود داشته یا پیش بینی می شود، جزئیات ارائه گردد.

توضیحات: (در صورتیکه فروش محصولات شرکت فصلی است به تفکیک فصلها مقدار فروش و درصد آن توضیح داده شود).

۳- جدول مقداری و ریالی خرید و مصرف مواد اولیه: (اقدام عمده مواد اولیه کلای ساخته شده به تفکیک نوشته شود):

(در صورتیکه تنوع مواد اولیه اصلی محصولات زیاد است اطلاعات بند ۳ و ۴ به پیوست ارسال گردد)

دلایل تغییرات	درصد افزایش (کاهش) نسبت به سال قبل	پیش بینی سال مالی منتهی به 1386/12/29		پیش بینی / واقعی سال مالی قبل منتهی به 1385/12/29		واحد	شرح
		مبلغ (م.ریال)	مقدار	مبلغ (م.ریال)	مقدار		
موجودی اول دوره:							
	۰	۴,۷۴۳	۲۵,۶۷۳,۵۲۳	۴,۷۴۳	۲۳,۸۱۰,۰۰۰	کیلو گرم	مواد اولیه بنده
	۰	۱۹,۱۹۴	۱,۶۰۱,۶۷۴	۱۹,۱۹۴	۱,۴۵۷,۰۰۰	کیلو گرم	مواد اولیه رنگ و لعاب
	۰	۱,۶۱۰		۱,۶۱۰		عدد	مواد اولیه بسته بندی
	۰	۲,۱۲۹		۲,۱۲۹		مختلف	مواد اولیه کمکی

	۰	۲۷,۶۷۶		۲۷,۶۷۶			جمع
خرید طی دوره:							
ناش از افزایش تولید در نتیجه	۷۴	۱۷,۶۴۴	۸۸,۱۲۲,۰۰۰	۱۰,۱۳۲	۷۲,۶۲۰,۰۳۹	کیلو گرم	مواد اولیه بنده
بهره برداری از طرح توسعه	۲۸	۶۳,۷۱۶	۶,۶۴۲,۰۰۰	۴۹,۸۲۶	۵,۶۳۱,۶۶۴	کیلو گرم	مواد اولیه رنگ و لعاب
کاشی گرانیته	۵۳	۸,۸۱۲		۵,۷۶۰		عدد	مواد اولیه بسته بندی
	۲۰۴	۷,۸۴۲		۲,۵۸۱		مختلف	مواد اولیه کمکی

	۴۴	۹۸,۰۱۴		۶۸,۲۹۹			جمع
مصرف طی دوره:							
ناش از افزایش تولید در نتیجه	۷۹	۱۷,۶۴۴	۸۸,۱۲۲,۰۰۰	۹,۸۷۲	۷۰,۷۵۶,۵۱۶	کیلو گرم	مواد اولیه بنده
بهره برداری از طرح توسعه	۳۱	۶۳,۷۱۶	۶,۶۴۲,۰۰۰	۴۸,۵۴۶	۵,۴۸۶,۹۹۰	کیلو گرم	مواد اولیه رنگ و لعاب
کاشی گرانیته	۵۷	۸,۸۲۲		۵,۶۱۴		عدد	مواد اولیه بسته بندی
	۲۱۲	۷,۸۴۲		۲,۵۱۲		مختلف	مواد اولیه کمکی


	۴۷	۹۸,۰۲۴		۶۶,۵۴۴			جمع

۴- اقلام عمده مواد اولیه تشکیل دهنده يك واحد کلای ساخته شده :

شرح	هزینه برای يك واحد کالا 1385/12/29			پیش بینی هزینه برای يك واحد کالا 1386/12/29		
	مقدار	مبلغ - ریال	درصد	مقدار	مبلغ - ریال	درصد
مواد اولیه بنده	۱۹	۲,۶۱۵	۱۴	۲۰	۴,۰۱۰	۱۸
مواد اولیه رنگ و لعاب	۱	۱۲,۸۵۸	۷۱	۲	۱۴,۴۸۱	۶۵
مواد اولیه بسته بندی	۱	۱,۴۸۷	۸	۹	۲,۰۰۵	۹
مواد اولیه کمکی		۶۶۵	۴	۸	۱,۷۸۲	۸

۵- بازار فروش و منابع تامین مواد اولیه (دلایل تغییرات نسبت به سال قبل توضیح داده شود):

دلایل تغییرات	پیش بینی سال مالی منتهی به 1386 / 12 / 29		سال مالی قبل منتهی به ۱۳۸۵/۱۲/۲۹	
	درصد نسبت به کل فروش	مبلغ - م.ریال	درصد نسبت به کل فروش	مبلغ - م.ریال
ناشی از افزایش فروش در نتیجه	۸۳	۲۰,۶۲۴۴	۹۳	۱۶۲,۵۳۷
	۱۷	۴۱,۲۱۸	۷	۱۲,۷۱۲
بهره برداری از طرح توسعه	۱۷	۱۷,۰۲۴	۶۰	۴۱,۲۳۸
کاشی گرانیته	۸۳	۸۱,۰۰۰	۴۰	۲۷,۰۶۱



پیش بینی سال مالی منتهی به 1386/12/29				واقعی سال مالی قبل منتهی به 1385 /12 / 29			شرح
مبلغ ریالی (م ریال)	نرخ برابری (ریال)	مبلغ ارزی	نوع ارز	مبلغ ریالی (م ریال)	نرخ برابری (ریال)	مبلغ ارزی	
منابع ارزی:							
۴۱,۲۱۸	۹,۲۰۰	۴,۴۸۰,۳۰۰	دلار آمریکا	۱۲,۷۱۲	۹,۰۰۰	۱,۴۱۲,۴۴۴	دلار آمریکا
							فروش صادراتی
							ارز تخصیصی
							ارز واریزنامه
۴۱,۲۱۸	۹,۲۰۰	۴,۴۸۰,۳۰۰		۱۲,۷۱۲	۹,۰۰۰	۱,۴۱۲,۴۴۴	جمع
مصارف ارزی:							
۸۱,۰۰۰	۹,۲۰۰	۸,۸۰۴,۳۴۸	دلار آمریکا	۲۷,۰۶۱	۹,۰۰۰	۳,۰۰۶,۸۲۲	دلار آمریکا
							خرید مواد اولیه
							خرید دارائیهایی ثابت
۸۱,۰۰۰	۹,۲۰۰	۸,۸۰۴,۳۴۸		۲۷,۰۶۱	۹,۰۰۰	۳,۰۰۶,۸۲۲	جمع

۶- توضیح در مورد ظرفیت تولیدی که شرکت سود و زیان خود را پیش بینی نموده است :

شرح محصولات	واحد	ظرفیت اسمی	ظرفیت واقعی سال مالی قبل	ظرفیت پیش بینی سال مالی ۱۳۸۶/۱۲/۲۹	دلایل تغییرات
کاشی دیوار	متر مربع	۴,۰۰۰,۰۰۰	۳,۶۵۸,۸۵۲	۳,۸۰۰,۰۰۰	
کاشی گرانیتی (پرسلان)	متر مربع	۱,۲۰۰,۰۰۰	۱۱۶,۶۴۳	۶۰۰,۰۰۰	

۷- تفکیک هزینه های ثابت و متغیر قیمت تمام شده کلای فروش رفته در ظرفیت پیش بینی شده:

شرح هزینه ها	مبلغ به میلیون ریال		متغیر (درصد)		ثابت (درصد)	
	واقعی سال قبل	پیش بینی سال جاری	واقعی سال قبل	پیش بینی سال جاری	واقعی سال قبل	پیش بینی سال جاری
مواد مستقیم	۶۶,۵۴۴	۹۸,۰۲۴	۱۰۰	۱۰۰		
دستمزد مستقیم	۹,۳۳۹	۱۱,۲۰۹	۳۰	۴۳	۷۰	۵۷
سربار	۴۹,۹۸۶	۹۷,۱۸۸	۳۰	۵۳	۷۰	۴۷
جمع	۱۲۵,۸۶۹	۲۰۶,۴۲۱				

۸- وضعیت مالیاتی سه سال گذشته و وضعیت فعلی:

(میلیون ریال)

سال	سود(زیان) ابرازی	درآمد تشخیصی	مالیات ابرازی	مالیات تشخیصی	مالیات قطعی	مبلغ پرداخت شده	ذخیره مالیات
۱۳۸۴	۳۰,۰۰۷						
۱۳۸۵	۱۹,۳۹۰						
۱۳۸۶	۱۳,۴۲۳						

توضیحات:

بدلیل معافیتهای مقرر در ماده ۱۳۲ قانون مالیاتهای مستقیم و همچنین معافیت حاصل از افزایش سرمایه (موضوع تنظیم بخشی از مقررات تسهیل نو سازی صنایع ایران) هیچ گونه مالیاتی جهت عملکرد سال ۱۳۸۴ و ۱۳۸۵ و ۱۳۸۶ ابراز نگریده است.

۱۰- پیش بینی تعدیلات سنواتی: (میزان اثر تعدیل سنواتی بر روی سود انباشته اول دوره مشخص گردد):

۱۱- طرحهای عمده در دست اجراء، منابع تامین آن، درصد پیشرفت کار و پیش بینی طرحهای آتی:

(در صورتیکه تاکنون اندوخته طرح و توسعه در حسابها منظور شده، چگونه مصرف شده است؟) (مبلغ به میلیون ریال)

اثرات سودآوری بر درآمد هر سهم (ریال)	تاریخ بهره برداری	درصد پیشرفت کار	هزینه های انجام شده تاکنون	برآورد هزینه سرمایه گذاری	نام طرح
	۱۳۸۶/۱/۴	۱۰۰	۴۷,۹۹۷	۴۷,۹۹۷	طرح توسعه کاشی کف
	۱۳۸۶/۱/۴	۱۰۰	۱۲۳,۵۷۲	۱۲۳,۵۷۲	طرح توسعه کاشی گرانیته

۱۲- ترکیب صاحبان سهام:

درصد	تعداد سهام	نام سهامدار
۵۲	۴۵,۶۹۳,۲۷۱	شرکت سرمایه گذاری صدر تامین
۳۱	۲۷,۱۷۱,۶۲۳	شرکت سرمایه گذاری صنعت و معدن
۷	۶,۵۷۰,۳۷۰	شرکت سرمایه گذاری صندوق باز نشستگی
۲	۱,۷۲۵,۰۲۰	شرکت بیمه البرز
۸	۶,۵۸۹,۷۱۶	سایر سهامداران
۱۰۰	۸۷,۷۵۰,۰۰۰	جمع

۱۳- پیشنهادات آتی هیئت مدیره:

۱۴- پیش بینی افزایش سرمایه (مبلغ و محل تامین آن مشخص شود):

25% افزایش سرمایه از محل آورده نقدی و مطالبات حال شده سهامداران

۱۳-۲ نحوه تخصیص سود:

سال قبل (مبلغ) سال جاری (مبلغ) درصد تغییر دلایل تغییرات

معادل ده درصد سود قابل تخصیص پس از کسر اندوخته قانونی
معادل ۱۲۷۵ میلیون ریال



(در صورتیکه شرکتهای مذکور در بورس نیستند ، راجع به وضعیت و روند سود دهی آنها توضیح داده شود)

دلایل تغییرات	قیمت تمام شده (م.ریال)		درصد سرمایه گذاری		مبلغ سرمایه (م.ریال)	نوع فعالیت	نام شرکت
	سال قبل	سال جاری	سال قبل	سال جاری			
							جمع


توضیحات :

۱۵- سایر موارد: (هرگونه موارد با اهمیتی که در چارچوب فوق وجود نداشته و نیاز به توضیح دارد)


مدیریت شرکت متعهد می گردد در صورت وقوع موارد خاص و یا رویداد با اهمیتی که دارای آثار قابل توجه در وضعیت مالی خصوصاً تاثیرگذار در برآورد سود هر سهم (EPS) هستند از قبیل تغییرات ناشی از نرخ محصولات ، نرخ مواد اولیه ، تولید محصولات جدید ، تخصیص ارز ، تغییر وضعیت بازار و سایر موارد تاثیرگذار در مبانی برآوردهای انجام شده در اسرع وقت اطلاعات لازم را به سازمان اعلام نمایند .

تاریخ تنظیم :

امضاء مدیر عامل



امضاء مدیر مالی



"بسمه تعالی"

تائیدیه هیئت مدیره درباره اطلاعات مالی پیش بینی شده

به: مؤسسه حسابرسی و خدمات مدیریت آوند

اینجانبان، ضمن قبول مسئولیت صورت سود و زیان پیش بینی شده و سایر اطلاعات مالی پیش بینی شده برای سال مالی منتهی به ۱۳۸۶/۱۲/۲۹ اطلاعات و مندرجات زیر را که در ارتباط با رسیدگی به اطلاعات مالی پیش بینی شده مزبور در اختیار آن مؤسسه قرار گرفته است، در حد اطلاع و اعتقاد خود تایید می کنیم:

- ۱- تمامی مفروضات عمده لازم، در تهیه اطلاعات مالی پیش بینی شده، در نظر گرفته شده است.
 - ۲- همه مفروضات مبنای تهیه اطلاعات، معقول و مناسب بوده و با هدف اطلاعات مالی پیش بینی شده سازگار است.
 - ۳- اطلاعات مالی پیش بینی شده بر اساس مفروضات مذکور به نحو مناسب تهیه شده است.
 - ۴- موارد افشا شده، کافی و آگاه کننده و عاری از مطالب گمراه کننده است.
 - ۵- اطلاعات مالی پیش بینی شده، بطور یکتواخت با صورتهای مالی تاریخی و با استفاده از رویه های حسابداری مناسب و منطبق با استانداردهای حسابداری، تهیه و ارائه شده است.
 - ۶- کلیه صورتجلسات هیئت مدیره و کمیته های مربوط درباره اطلاعات مالی پیش بینی شده به حسابرسان ارائه شده است.
 - ۷- در خصوص کلیه موارد فوق بابت آخرین تغییرات با اهمیت رخ داده در فاصله زمانی بین تاریخ تهیه اطلاعات مالی پیش بینی شده و تاریخ این تائیدیه، تعدیلات لازم بعمل آمده است.
- این اطلاعات مالی پیش بینی شده تنها بمنظور ارائه به سازمان بورس و اوراق بهادار تهران تهیه شده و برای مقاصد دیگر استفاده نخواهد شد.

اعضای هیئت مدیره

امضاء	سمت	نام و نام خانوادگی
	مدیر عامل - عضو هیئت مدیره	آقای کاظم دانشگر
	رئیس هیئت مدیره	آقای سید عبدالله موغنی شوشتری
	عضو هیئت مدیره	آقای سعید خوشباف فوشی
	عضو هیئت مدیره	آقای کوروش گردنقلیچ
	عضو هیئت مدیره	آقای محسن احمدی باصیری

تهران: سیمه خندان، خیابان طلا
میدان آرسباران، پلاک ۲۱
کد پستی: ۱۳۵۱۹
تلفن: ۲۲۸۷۲۸۲ - ۲۲۸۷۲۸۷
فکس: ۲۲۸۷۲۸۲