



سازمان بورس و اوراق بهادار

تالار فرعی

بسمه تعالی

اطلاعیه

تاریخ: ۸۶/۰۸/۱۲

شماره: ۶۰/۱۸۴۴۵

پیوست: دارد

شرکت سرمایه‌گذاری توسعه ملی (سهامی عام)

نماد: وتوسم کد: ۹۹-۶۵-۱۲

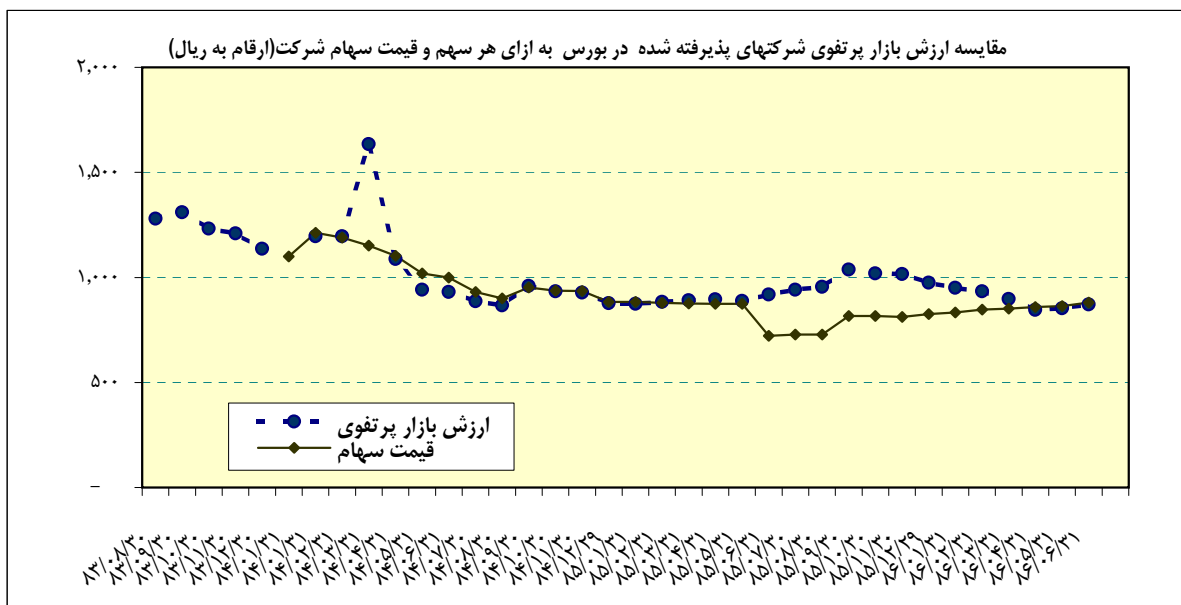
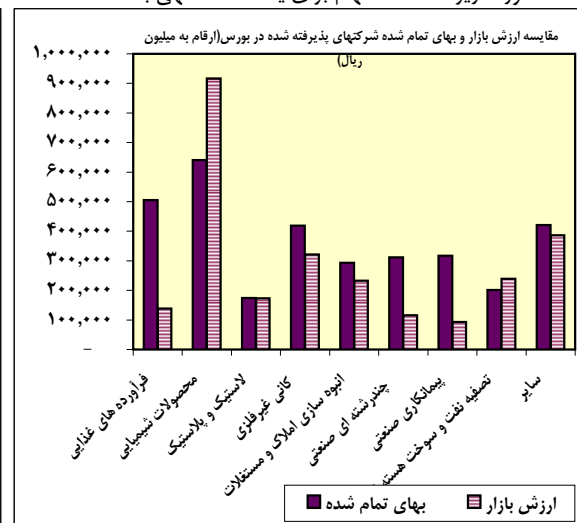
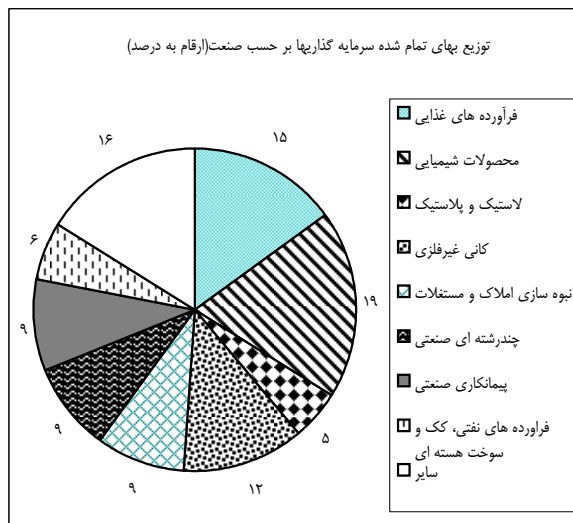
موضوع: صورت وضعیت پرتفوی سرمایه‌گذاری ها در تاریخ ۸۶/۰۶/۳۱

به پیوست صورت وضعیت پرتفوی سرمایه‌گذاری ها در تاریخ ۸۶/۰۶/۳۱ که توسط شرکت سرمایه‌گذاری توسعه ملی (سهامی عام) تهیه و طی نامه شماره ۱۳۸۹/س ت م مورخ ۸۶/۰۸/۰۹ ارسال گردیده است بشرح زیر ایفاد می گردد.

۱- وضعیت پرتفوی سرمایه‌گذاری به تفکیک صنعت در تاریخ ۸۶/۰۶/۳۱

۲- وضعیت پرتفوی سرمایه‌گذاری در شرکت‌ها در تاریخ ۸۶/۰۶/۳۱

۳- صورت ریز معاملات سهام برای یک ماهه منتهی به ۸۶/۰۶/۳۱



*: نام شرکت در تاریخ ۱۳۸۲/۱۲/۱۵ در فهرست نرخ‌های بورس درج گردیده است و اولین معامله سهام در تاریخ ۸۴/۰۱/۲۹ صورت گرفته است. با توجه به عدم ارائه پرتفوی در تاریخ ۸۳/۰۸/۳۰، ارزش بازار پرتفوی به ازای هر سهم در تاریخ مذکور از مانده ابتدای دوره پرتفوی ۸۳/۰۹/۳۰ استخراج گردیده است.

** تغییرات ارزش بازار پرتفوی در تاریخ های ۸۴/۰۲/۳۱ و ۸۴/۰۴/۳۱، عمدتاً ناشی از نقل و انتقال سهام شرکت بین المللی توسعه ساختمان می باشد.

رئیس اداره نظارت بر ناشران بورسی

امیر حمزه مال میر

رونوشت:

شرکت سرمایه‌گذاری توسعه ملی (سهامی عام) مدیریت محترم عامل - جهت استحضار

معاون نظارت بر بورس ها و ناشران - شرکت بورس اوراق بهادار تهران - نظارت بر ناشران بورسی - بازرسی امور کارگزاران - پژوهش، توسعه و مطالعات اسلامی



شماره اطلاعیه	تاریخ اطلاعیه
---------------	---------------

شماره اطلاعیه	تاریخ اطلاعیه	شماره اطلاعیه	تاریخ اطلاعیه
---------------	---------------	---------------	---------------

شرح سرمایه گذاری	پذیرفته در بورس						خارج از بورس						جمع سرمایه گذاری							
	ابتدای دوره			افزایش-کاهش			پایان دوره			ابتدای دوره			افزایش-کاهش			پایان دوره				
	تعداد شرکت	بهای تمام شده	ارزش بازار	تعداد شرکت	بهای تمام شده	ارزش بازار	تعداد شرکت	بهای تمام شده	ارزش بازار	تعداد شرکت	بهای تمام شده	ارزش بازار	تعداد شرکت	بهای تمام شده	ارزش بازار	تعداد شرکت	بهای تمام شده	ارزش بازار		
سرمایه گذاری در سهام:																				
مواد غذایی و آشامیدنی بجز قند و شکر	۴	۵۰,۵۰۶۴	۱۴۰,۵۰۶	۰	(۲,۴۹۷)	۱۳۸,۰۱۰	۴	۵۰,۵۰۶۴	۱۳۸,۰۱۰	۴	۵۰,۵۰۶۴	۴	۵۰,۵۰۶۴	۱۴۰,۵۰۶	۰	(۲,۴۹۷)	۱۳۸,۰۱۰	۴	۵۰,۵۰۶۴	
شیمیایی	۵	۵۲۲,۸۵۱	۵۵۱,۵۹۳	۰	۱۶,۳۸۸	۵۶۷,۸۸۰	۵	۵۲۲,۸۵۱	۵۶۷,۸۸۰	۵	۵۲۲,۸۵۱	۵	۵۲۲,۸۵۱	۵۵۱,۵۹۳	۰	۱۶,۳۸۸	۵۶۷,۸۸۰	۵	۵۲۲,۸۵۱	
دارو	۹	۱۱۸,۳۱۰	۳۳۵,۲۶۷	(۹۱۵)	۲۳,۱۷۰	۳۴۸,۴۳۷	۹	۱۱۷,۳۹۵	۳۴۸,۴۳۷	۱	۱	۱	۱	۱۱۸,۳۱۱	۳۳۵,۲۶۷	(۹۱۵)	۲۳,۱۷۰	۳۴۸,۴۳۷	۹	۱۱۷,۳۹۶
لاستیک و پلاستیک	۱	۱۷۴,۶۲۱	۱۷۲,۸۳۶	۰	-	۱۷۲,۸۳۶	۱	۱۷۴,۶۲۱	۱۷۲,۸۳۶	۱	۱۷۴,۶۲۱	۱	۱۷۴,۶۲۱	۱۷۲,۸۳۶	۰	-	۱۷۲,۸۳۶	۱	۱۷۴,۶۲۱	
سیمان، آهک و گچ	۵	۴۱۸,۸۱۲	۳۳۶,۴۳۶	۰	(۵,۵۱۹)	۴۱۸,۸۱۲	۵	۴۱۸,۸۱۲	۳۳۶,۴۳۶	۰	(۵,۵۱۹)	۴۱۸,۸۱۲	۵	۴۱۸,۸۱۲	۳۳۶,۴۳۶	۰	(۵,۵۱۹)	۴۱۸,۸۱۲	۵	۴۱۸,۸۱۲
محصولات فلزی	۱	۵۶,۰۹۷	۳۹,۳۲۵	۰	-	۳۹,۳۲۵	۱	۵۶,۰۹۷	۳۹,۳۲۵	۰	-	۳۹,۳۲۵	۱	۵۶,۰۹۷	۳۹,۳۲۵	۰	-	۳۹,۳۲۵	۱	۵۶,۰۹۷
دستگاههای برقی	۱	۷۱,۳۴۱	۷۲,۳۱۴	۰	-	۷۲,۳۱۴	۱	۷۱,۳۴۱	۷۲,۳۱۴	۰	-	۷۲,۳۱۴	۱	۷۱,۳۴۱	۷۲,۳۱۴	۰	-	۷۲,۳۱۴	۱	۷۱,۳۴۱
وسایل ارتباطی	۱	۴,۳۶۱	۴,۳۱۵	۰	-	۴,۳۱۵	۱	۴,۳۶۱	۴,۳۱۵	۰	-	۴,۳۱۵	۱	۴,۳۶۱	۴,۳۱۵	۰	-	۴,۳۱۵	۱	۴,۳۶۱
خودرو و قطعات	۵	۶۲,۷۷۹	۴۰,۳۴۵	۰	(۱,۸۲۴)	۶۲,۷۷۹	۵	۶۲,۷۷۹	۶۲,۷۷۹	۰	(۱,۸۲۴)	۶۲,۷۷۹	۵	۶۲,۷۷۹	۴۰,۳۴۵	۰	(۱,۸۲۴)	۶۲,۷۷۹	۵	۶۲,۷۷۹
املاک و مستغلات	۳	۲۹۳,۶۶۶	۲۳۴,۹۴۴	۰	(۱,۷۷۹)	۲۹۳,۶۶۶	۳	۲۹۳,۶۶۶	۲۳۴,۹۴۴	۰	(۱,۷۷۹)	۲۹۳,۶۶۶	۳	۲۹۳,۶۶۶	۲۳۴,۹۴۴	۰	(۱,۷۷۹)	۲۹۳,۶۶۶	۳	۲۹۳,۶۶۶
سرمایه گذاریها	۲	۷۰,۱۵۳	۲۵,۷۷۰	۰	۶۱۴	۲۶,۳۸۴	۲	۷۰,۱۵۳	۲۶,۳۸۴	۰	۶۱۴	۲۶,۳۸۴	۲	۷۰,۱۵۳	۲۵,۷۷۰	۰	۶۱۴	۲۶,۳۸۴	۲	۷۰,۱۵۳
چند رشته ای صنعتی	۲	۳۰۹,۴۱۲	۹۹,۹۹۲	۲,۵۵۸	۱۶,۳۰۰	۱۱۶,۲۹۲	۲	۳۱۱,۹۶۲	۱۱۶,۲۹۲	۲	۳۱۱,۹۶۲	۲	۳۱۱,۹۶۲	۹۹,۹۹۲	۲,۵۵۸	۱۶,۳۰۰	۱۱۶,۲۹۲	۲	۳۱۱,۹۶۲	
پیمانکاری صنعتی	۱	۳۱۷,۲۵۹	۳۱۷,۲۵۹	۰	۳۷,۵۳۷	۳۱۷,۲۵۹	۱	۳۱۷,۲۵۹	۳۱۷,۲۵۹	۰	۳۷,۵۳۷	۳۱۷,۲۵۹	۱	۳۱۷,۲۵۹	۳۱۷,۲۵۹	۰	۳۷,۵۳۷	۳۱۷,۲۵۹	۱	۳۱۷,۲۵۹
نفتی کک هسته ای	۱	۲۰۱,۲۳۹	۲۲۲,۷۲۶	۰	۱۴,۹۲۱	۲۲۸,۶۵۷	۱	۲۰۱,۲۳۹	۲۲۸,۶۵۷	۰	۱۴,۹۲۱	۲۲۸,۶۵۷	۱	۲۰۱,۲۳۹	۲۲۲,۷۲۶	۰	۱۴,۹۲۱	۲۲۸,۶۵۷	۱	۲۰۱,۲۳۹
فلزات اساسی	۴	۹۶,۵۳۳	۱۲۳,۹۵۸	(۵۱,۶۷۲)	(۶۲,۴۷۲)	۶۱,۴۸۶	۲	۹۶,۵۳۳	۶۱,۴۸۶	(۵۱,۶۷۲)	(۶۲,۴۷۲)	۶۱,۴۸۶	۲	۹۶,۵۳۳	۱۲۳,۹۵۸	(۵۱,۶۷۲)	(۶۲,۴۷۲)	۶۱,۴۸۶	۲	۹۶,۵۳۳
کانی های فلزی	۴	۴۷,۹۵۰	۶۹,۶۲۲	(۳,۲۳۸)	۱۰,۴۸۷	۸۰,۱۰۹	۳	۴۴,۷۱۲	۸۰,۱۰۹	(۳,۲۳۸)	۱۰,۴۸۷	۴۴,۷۱۲	۳	۴۴,۷۱۲	۶۹,۶۲۲	(۳,۲۳۸)	۱۰,۴۸۷	۴۴,۷۱۲	۳	۴۴,۷۱۲
حمل و نقل	۲	۱۷,۱۸۱	۱۹,۳۳۷	۰	(۸۲۶)	۱۸,۵۳۷	۲	۱۷,۱۸۱	۱۸,۵۳۷	۰	(۸۲۶)	۱۸,۵۳۷	۲	۱۷,۱۸۱	۱۹,۳۳۷	۰	(۸۲۶)	۱۸,۵۳۷	۲	۱۷,۱۸۱
بازنکها و نهادهای پولی	۲	۲۷,۰۲۶	۲۵,۰۰۸	۰	(۲۴۷)	۲۴,۷۶۰	۲	۲۷,۰۲۶	۲۴,۷۶۰	۰	(۲۴۷)	۲۴,۷۶۰	۲	۲۷,۰۲۶	۲۵,۰۰۸	۰	(۲۴۷)	۲۴,۷۶۰	۲	۲۷,۰۲۶
فنی و مهندسی	۰	-	۰	۱۱,۵۷۰	۱۳,۵۹۰	۱۳,۵۹۰	۱	۱۱,۵۷۰	۱۳,۵۹۰	۱۱,۵۷۰	۱۳,۵۹۰	۱	۱۱,۵۷۰	۰	۱۱,۵۷۰	۱۳,۵۹۰	۱۱,۵۷۰	۱۳,۵۹۰	۱	۱۱,۵۷۰
ماشین آلات و تجهیزات	۱	۶,۴۷۱	۴,۱۹۶	۰	(۱۴۴)	۴,۰۵۲	۱	۶,۴۷۱	۴,۰۵۲	۰	(۱۴۴)	۴,۰۵۲	۱	۶,۴۷۱	۴,۱۹۶	۰	(۱۴۴)	۴,۰۵۲	۱	۶,۴۷۱
سایر مالی	۱	۴,۳۴۵	۳,۹۰۱	۰	(۲۲)	۳,۸۸۰	۱	۴,۳۴۵	۳,۸۸۰	۰	(۲۲)	۳,۸۸۰	۱	۴,۳۴۵	۳,۹۰۱	۰	(۲۲)	۳,۸۸۰	۱	۴,۳۴۵
جمع سرمایه گذاری در سهام	۵۵	۳,۳۲۵,۳۷۲	۲,۵۵۸,۹۲۴	(۴۱,۶۹۷)	۵۶,۵۷۷	۳,۲۸۳,۶۷۵	۵۳	۳,۲۸۳,۶۷۵	۳,۲۸۳,۶۷۵	(۴۱,۶۹۷)	۵۶,۵۷۷	۳,۲۸۳,۶۷۵	۵۳	۳,۲۸۳,۶۷۵	۲,۵۵۸,۹۲۴	(۴۱,۶۹۷)	۵۶,۵۷۷	۳,۲۸۳,۶۷۵	۵۳	۳,۲۸۳,۶۷۵
اوراق مشارکت	۱	۹۱,۰۰۱	۴۸,۰۰۱	(۴۲,۹۹۱)	۴۸,۰۰۱	۹۱,۰۰۱	۱	۹۱,۰۰۱	۴۸,۰۰۱	(۴۲,۹۹۱)	۴۸,۰۰۱	۹۱,۰۰۱	۱	۹۱,۰۰۱	۴۸,۰۰۱	(۴۲,۹۹۱)	۴۸,۰۰۱	۹۱,۰۰۱	۱	۹۱,۰۰۱
سایر سرمایه گذاریها	۰	۰	۰	۰	۰	۰	۰	۰	۰	۰	۰	۰	۰	۰	۰	۰	۰	۰	۰	۰
سایرفعالیها	۰	۰	۰	۰	۰	۰	۰	۰	۰	۰	۰	۰	۰	۰	۰	۰	۰	۰	۰	۰
جمع کل سرمایه گذاریها	۵۵	۳,۳۲۵,۳۷۲	۲,۵۵۸,۹۲۴	(۴۱,۶۹۷)	۵۶,۵۷۷	۳,۲۸۳,۶۷۵	۵۳	۳,۲۸۳,۶۷۵	۳,۲۸۳,۶۷۵	(۴۱,۶۹۷)	۵۶,۵۷۷	۳,۲۸۳,۶۷۵	۵۳	۳,۲۸۳,۶۷۵	۲,۵۵۸,۹۲۴	(۴۱,۶۹۷)	۵۶,۵۷۷	۳,۲۸۳,۶۷۵	۵۳	۳,۲۸۳,۶۷۵

ارزش بازار شرکتها پذیرفته شده در بورس برای هر سهم براساس آخرین سرمایه شرکت	۸۷۱	ریال
تاریخ تهیه: ۱۳۸۶/۰۷/۲۸	حسابرس	تاریخ بررسی
مدیرعامل		

تاریخ اطلاعیه		شماره اطلاعیه							
شرکت سرمایه گذاری توسعه ملی (سهامی عام)									
نماد: وتوسم		کد: ۰۳۸۵							
دوره یک ماهه منتهی به: ۱۳۸۶/۰۶/۳۱		سال مالی منتهی به: ۱۳۸۶/۰۹/۳۰							
وضعیت پرتفوی سهام شرکت‌های پذیرفته شده در بورس در پایان دوره		سرمایه ثبت نشده - م. ریال							
مبلغ به میلیون ریال									
ردیف	نام شرکت	ابتدای دوره		پایان دوره			بهای تمام شده هر سهم	ارزش بازار	درآمد هر سهم - ریال
		ارزش بازار	بهای تمام شده	درصد مالکیت	بهای تمام شده	ارزش بازار			
سال جاری	سال قبل	ارزش بازار	بهای تمام شده	درصد مالکیت	بهای تمام شده	ارزش بازار	افزایش کاهش	سال جاری	سال قبل
۱	توسعه صنایع بهشهر	۱۱۹,۳۹۷	۴۸۳,۳۸۲	۷,۴۱	۲۸۳,۳۸۲	۱۱۷,۹۲۹	(۳۵,۳۵۴)	۸۸۴	۱۶۲
۲	دشت مرغان	۱۲,۱۹۱	۵,۵۸۰	۶,۴۲	۵,۵۸۰	۱۱,۱۲۷	۵,۵۴۷	۵,۷۷۵	۹۸۱
۳	صنعتی بهشهر	۵,۸۳۶	۱۰,۹۲۵	۳۴	۱۰,۹۲۵	۵,۸۱۷	(۵۰,۵۴)	۳,۴۲۳	۲۴۸
۴	پگاه خراسان	۳,۰۸۲	۵,۱۷۶	-۸۸	۵,۱۷۶	۳,۰۸۲	(۲,۰۹۴)	۴,۳۱۱	۴۷۸
۵	کف	۵۳,۳۹۱	۶۹,۳۸۴	۱۵,۴۵	۶۹,۳۸۴	۵۳,۳۰۹	(۷,۰۷۵)	۱,۷۹۶	۲۰۱
۶	پاکسان	۲۰,۵۱۵	۳۹,۳۸۶	۸,۱۱	۳۹,۳۸۶	۲۰,۵۴۲	(۸,۳۴۴)	۱,۹۱۲	۵۸۳
۷	پرتویسی لراک	۴۲۸,۰۲۲	۳۳۸,۷۸۹	۵,۹۸	۳۳۸,۷۸۹	۴۵۷,۴۰۴	۱۰۸,۶۱۵	۴,۵۸۹	۱,۵۵۳
۸	دوده صنعتی پارس	۱۴,۳۶۱	۲۶,۹۹۲	۵,۶۷	۲۶,۹۹۲	۱۴,۹۷۷	(۲,۵۱۵)	۴,۱۱۲	۳۳۸
۹	پرتویسی خارک	۲۵,۳۰۳	۲۸,۹۰۰	۰,۳۳	۲۸,۹۰۰	۲۲,۴۸۸	(۵,۴۱۲)	۱۲,۴۲۲	۲,۰۱۴
۱۰	دارو سازی اسوه	۸۷,۵۰۷	۱۲,۸۱۸	۱۲,۶۵	۱۲,۸۱۸	۸۹,۱۷۴	۱,۸۷۵	۱۲,۴۲۰	۱,۵۰۸
۱۱	کیمیادارو	۲۰,۱۸۲	۲۶,۳۹۸	۹,۳۵	۲۶,۳۹۸	۲۰,۳۶۵	۴,۰۳۲	۲,۳۵۲	۸۲
۱۲	ایران دارو	۳,۸۹۸	۳,۷۷۱	۲۶۰	۳,۷۷۱	۳,۷۶۸	۳	۱۴,۴۹۹	۲,۰۱۶
۱۳	مولد اولیه دارو پخش	۶,۶۳۵	۸,۵۹۷	۱۰۰	۸,۵۹۷	۶,۷۳۵	(۱,۸۶۲)	۲۸,۶۵۷	۴,۵۳۲
۱۴	کارخانجات دارو پخش	۴,۳۴۶	۵,۵۷۵	۵۵۳	۵,۵۷۵	۵,۱۸۹	(۳۸۶)	۹,۵۲۳	۱,۱۴۳
۱۵	دارو سازی زهروی	۳,۵۳۶	۲,۳۳۳	۰,۲۶	۲,۳۳۳	۲,۳۳۳	۰	۲۲,۱۷۳	۱,۸۷۱
۱۶	سرمایه گذاری الیز	۳,۵۷۷	۳,۰۷۷	۰,۳۷	۳,۰۷۷	۳,۵۷۷	۵۰۰	۱,۵۶۲	۳۰۳
۱۷	داروچابگر ابن حیان	۱۴۳,۳۹۸	۵۳,۸۰۶	-۱۵	۵۳,۸۰۶	۱۵۵,۹۲۷	۱۰۲,۱۲۱	۲,۷۷۴	۱,۳۳۲
۱۸	دارو پخش	۳,۱۸۷	۲,۹۳۵	-۱۱	۲,۹۳۵	۳,۵۶۶	(۳۲۹)	۷,۸۹۹	۱,۰۷۹
۱۹	گروه صنعتی بازار	۱۷۲,۸۲۶	۱۷۴,۶۲۱	-۱,۷۹	۱۷۴,۶۲۱	۱۷۲,۸۲۶	(۱,۷۹۵)	۱,۳۸۸	۳۸۱
۲۰	سیمان شمال	۷۲,۳۵۷	۱۲۳,۰۳۳	۵۳,۰	۱۲۳,۰۳۳	۷۱,۸۷۵	(۵۱,۱۵۸)	۱۲,۹۸۵	۲,۱۴۹
۲۱	سیمان قائم	۶۸,۴۲۷	۸۶,۸۵۹	۴۸,۹	۸۶,۸۵۹	۶۸,۰۲۸	(۸,۸۳۱)	۶۶,۶۸۷	۵۲,۹۹۷
۲۲	سیمان مازندران	۱۱۴,۰۸۱	۱۰۴,۰۲۱	۴۸,۱	۱۰۴,۰۲۱	۱۱۴,۰۸۱	۰	۸,۶۵۸	۱,۵۲۸
۲۳	سیمان کرمان	۶۱,۲۳۵	۹۲,۷۶۸	۴,۵۲	۹۲,۷۶۸	۵۷,۱۸۷	(۳۵,۵۸۱)	۹,۳۳۳	۲۸۶
۲۴	سیمان هرمزان	۸,۷۷۸	۱۱,۱۴۱	۰,۳۲	۱۱,۱۴۱	۸,۷۷۸	(۲,۳۶۳)	۱۹,۹۶۷	۱,۱۶۵
۲۵	آذربایجان	۶۹,۳۲۵	۵۶,۰۹۷	۷,۶۷	۵۶,۰۹۷	۶۹,۳۲۵	(۱۳,۲۲۸)	۲,۴۲۷	۶۴
۲۶	ایران ترانسفو	۷۱,۳۳۱	۷۱,۳۳۱	۳۰,۱	۷۱,۳۳۱	۷۲,۳۱۴	۹۸۳	۷,۹۹۵	۸۹۳
۲۷	کابلی مخابراتی ایران	۴,۳۱۵	۴,۳۱۵	-۷,۶	۴,۳۱۵	۴,۳۱۵	۵۴	۹,۱۳۵	۲,۷۶۶
۲۸	چرخشگر	۲۳,۸۲۰	۳۱,۵۶۸	۱۵,۳۷	۳۱,۵۶۸	۲۱,۵۷۱	(۹,۹۹۷)	۲,۸۵۲	۸۷۳
۲۹	مهرکام پارس	۲,۳۵۸	۳,۳۲۲	-۳,۶	۳,۳۲۲	۲,۳۶۸	(۹۵۴)	۱,۱۸۴	۴۴۱
۳۰	سایپا	۱۲,۵۷۷	۲۳,۱۲۴	-۱۱	۲۳,۱۲۴	۱۲,۵۶۱	(۱۰,۵۶۳)	۱,۵۷۹	۱,۲۷۲
۳۱	سایپا دیزل	۵۷۷	۳,۱۷۲	-۰,۹	۳,۱۷۲	۵۶۶	(۲,۶۰۶)	۱,۰۰۹	۹۳۴
۳۲	ایران خودرو	۱,۱۴۳	۱,۵۹۳	۱۲	۱,۵۹۳	۱,۱۴۳	(۴۵۰)	۲,۶۸۴	۵۰۰
۳۳	سرمایه گذاری مسکن	۲۱۸,۹۶۷	۲۷۸,۰۶۴	۷,۲۷	۲۷۸,۰۶۴	۲۱۶,۳۳۹	(۶۱,۷۲۵)	۳,۸۲۲	۲,۹۷۴
۳۴	سرمایه گذاری ساختمان	۱۲,۳۴۱	۱۲,۷۱۶	-۵,۰	۱۲,۷۱۶	۱۲,۳۴۵	۳۷۱	۳,۲۷۸	۳۳۹
۳۵	سرمایه گذاری شاهد	۲,۴۳۵	۲,۸۸۶	-۱,۴	۲,۸۸۶	۲,۳۸۱	(۵۰۵)	۲,۹۲۵	۳۵۵
۳۶	سرمایه گذاری نیرو	۱۶,۹۰۷	۴۶,۸۲۷	۶,۷۳	۴۶,۸۲۷	۱۶,۹۹۱	(۳۰,۸۳۶)	۲,۹۰۷	۱,۰۲۳
۳۷	سرمایه گذاری ملی	۸,۸۶۲	۲۳,۹۱۶	-۳,۲	۲۳,۹۱۶	۹,۴۹۳	(۱۴,۴۲۳)	۷۸۳	۲۵۲
۳۸	سرمایه گذاری بانک ملی ایران	۷۳,۰۰۳	۲۸۲,۵۹۲	۱,۷۳	۲۸۲,۵۹۲	۸۶,۷۴۴	(۱۹۵,۸۴۸)	۵,۰۵۹	۱,۵۵۳
۳۹	سرمایه گذاری بازنشستگی	۲۶,۸۸۹	۲۶,۸۲۰	۲,۵۶۰	۲۶,۸۲۰	۲۹,۳۷۷	۲,۵۵۷	۱,۹۸۴	۱,۹۹۶
۴۰	صنعتی تریایی ایران	۵۵,۶۶۵	۳۱۷,۳۵۹	۳,۰۲	۳۱۷,۳۵۹	۲۳۰,۰۲۲	(۸۷,۳۳۷)	۶,۶۶۰	۴,۰۰۶
۴۱	گفت پهران	۲۲۳,۷۴۶	۳۰۱,۲۳۹	۱۴,۹۲۱	۳۰۱,۲۳۹	۲۳۸,۶۵۷	(۶۲,۵۸۲)	۱۷,۸۰۲	۲,۳۸۹
۴۲	فولاد مبارکه اصفهان	۵۲,۶۲۹	۴۰,۸۲۲	۳۳,۴	۴۰,۸۲۲	۱۶,۱۶۲	(۲۴,۶۶۰)	۲,۳۳۷	۳,۱۱۵
۴۳	فولاد خورستان	۳,۸۲۰	۳,۶۰۰	۱۱۲	۳,۶۰۰	۳,۱۷۴	(۴۲۶)	۴,۰۰۷	-
۴۴	ملی صنایع مس ایران	۶۶,۸۱۹	۵۱,۵۰۳	(۶۶,۸۱۹)	۵۱,۵۰۳	-	(۱۵,۳۱۶)	-	-
۴۵	آلومینیوم ایران	۶۸۰	۶۰۵	(۶۸۰)	۶۰۵	-	(۷۵)	-	-
۴۶	سرمایه گذاری مغان و فرزات	۶۵,۳۶۶	۴۰,۹۶۶	۹,۵۲۳	۴۰,۹۶۶	۲۸,۹۲۸	(۳۶,۴۳۸)	۶,۵۹۰	۳۷۹
۴۷	پاسا	۳,۶۴۵	۶,۴۰۶	-۱,۷	۶,۴۰۶	۲,۶۸۳	(۳,۷۲۳)	۲۲,۱۷۸	۱,۸۱۱
۴۸	چادرملو	۲۳۶	۲۲۲	۲,۳۷۱	۲,۳۵۹	۲,۴۹۷	۱۳۸	۹,۶۶۶	۸۳۳
۴۹	گل کبهر	۳۵۴	۳۵۶	(۳۵۴)	۳۵۶	-	(۲)	-	۱,۳۲۹
۵۰	حمل و نقل پترو شیمی	۱۱,۲۲۴	۵,۴۰۰	۷,۶۱	۵,۴۰۰	۱۰,۰۰۳	۴,۶۰۳	۱۶,۴۲۷	۲,۳۲۷
۵۱	ناید واتر	۸,۱۳۹	۱۱,۷۳۱	-۷,۳	۱۱,۷۳۱	۸,۵۳۳	(۳,۱۹۸)	۷,۴۳۴	۱,۶۶۹
۵۲	بانک پارسیان	۷,۴۳۹	۹,۲۳۸	-۱,۱	۹,۲۳۸	۸,۹۷۴	(۲۶۴)	۱,۶۱۳	۳۶۴
۵۳	بانک اقتصاد نوین	۱۷,۵۶۹	۱۷,۷۸۸	-۳,۱	۱۷,۷۸۸	۱۵,۷۸۷	(۲,۰۰۱)	۲,۵۶۹	۲۷۵
۵۴	سایپا و کاهن (ایران)	-	-	-	-	-	-	۱,۵۱۶	-
۵۵	تراکتور سازی	۴,۶۷۱	۶,۳۷۱	-۲,۵	۶,۳۷۱	۴,۰۵۲	(۲,۳۱۹)	۲,۸۷۸	۱,۸۰۲
۵۶	لیزرنگ ایران	۳,۹۰۱	۴,۳۲۵	۱,۲۲	۴,۳۲۵	۳,۸۰۰	(۵۲۵)	۱,۱۹۲	۳۷۷
جمع		۲,۵۵۸,۹۲۴	۳,۳۵۰,۷۷۲	۵۶,۵۷۷	۳,۳۵۰,۷۷۲	۲,۶۱۵,۵۰۱	(۶۸۸,۱۷۴)	-	-
مدیرعامل		تاریخ تهیه: ۱۳۸۶/۰۷/۲۸		حسابرس		تاریخ بررسی			



شرکت سرمایه گذاری توسعه ملی (سهامی عام)	نماد: وتوسم	کد: ۳۸۵+	سرمایه ثبت شده سه هزار میلیون ریال
دوره یک ماهه منتهی به: ۱۳۸۶/۰۶/۳۱	سال مالی منتهی به: ۱۳۸۶/۰۹/۳۰		سرمایه ثبت نشده - م . ریال
وضعیت پرتفوی سهام شرکت‌های پذیرفته شده در بورس در پایان دوره			مبلغ به میلیون ریال

وضعیت پرتفوی سهام شرکت های خارج از بورس در پایان دوره

نام شرکت	آخرین سرمایه (م.ریال)	ارزش اسمی هر سهم (ریال)	ابتدای دوره		تغییرات		پایان دوره	
			بهای تمام شده	درصد مالکیت	بهای تمام شده	درصد مالکیت	بهای تمام شده	درصد مالکیت
			سال جاری	سال قبل				
توسعه صنعت سرمایه گذاری	۶,۲۴۰+	۱,۰۰۰+	۲۴۰+	۳,۸۵	+	۰,۰۰+	۲۴۰+	۳,۸۵
بانک سرمایه	۳,۵۳۵,۰۰۰+	۱,۰۰۰+	۱۱	۰,۰۰+	+	۰,۰۰+	۱۱	۰,۰۰+
توسعه مدیریت ارتباطات سبز	۱,۰۰۰+	۱,۰۰۰+	۵	۰,۰۰+	+	۰,۰۰+	۵	۰,۰۰+
سرمایه گذاری شفا دارو	۳,۰۰۰+	۱,۰۰۰+	۱	۰,۰۰+	+	۰,۰۰+	۱	۰,۰۰+
شرکت بورس اوراق بهادار	۱۵۰,۰۰۰+	۱,۰۰۰+	۳,۷۵۰+	۲,۵	+	۰,۰۰+	۳,۷۵۰+	۲,۵
کارافرینان خلیج فارس	۱,۰۰۰+	۱,۰۰۰+	۱,۰۰۰+	۱۰۰	+	۰,۰۰+	۱,۰۰۰+	۱۰۰
توسعه بین الملل تجارت ملی	۵۰,۰۰۰+	۱,۰۰۰+	۹,۵۰۰+	۱۹	+	۰,۰۰+	۹,۵۰۰+	۱۹
جمع			۱۴,۵۰۷		+		۱۴,۵۰۷	

مدیرعامل	تاریخ تهیه: ۱۳۸۶/۰۷/۲۸	حسابرس	تاریخ بررسی
----------	------------------------	--------	-------------



شماره اطلاعیه	تاریخ اطلاعیه
---------------	---------------

شماره اطلاعیه	کد: ۳۸۵+	نماد: وتوسم	شماره اطلاعیه	شماره اطلاعیه
تاریخ اطلاعیه	سرمايه ثبت شده سه هزار ميليون ريال	سال مالي منتهی به: ۱۳۸۶/۰۹/۳۰	دوره یک ماهه منتهی به: ۱۳۸۶/۰۶/۳۱	شماره اطلاعیه

مبلغ به میلیون ریال

صورت ریز معاملات سهام - تحصیل شده

ردیف	نام شرکت	درصد مالکیت ابتدای دوره	تاریخ تحصیل	درصد مالکیت	سهام تحویل شده		ارزش کل	ارزش هر سهم	
					قیمت هر سهم ریال	بهای تمام شده			
						پذیرفته شده			خارج از بورس
۱	چادرملو	۰,۰۰	طی ماه	۰,۰۱	۹,۲۹۱	۲,۱۳۷	۲,۲۲۳	۹,۶۶۶	
۲	سرمایه گذاری بازنشستگی	۰,۲۸	طی ماه	۰,۰۳	۲,۰۰۵	۲,۵۵۸	۲,۵۴۶	۱,۹۹۶	
۳	فولادخوزستان	۰,۰۵	طی ماه	۰,۰۰	۴,۰۰۹	۱۱۲	۱۱۲	۴,۰۰۷	
۴	فولاد مبارکه اصفهان	۰,۱۲	طی ماه	۰,۰۰	۳,۰۸۷	۳۳۴	۳۲۷	۳,۱۱۵	
۵	مینا (نیروگاهی ایران)	۰,۰۰	طی ماه	۰,۱۰	۱,۵۱۶	۱۱,۵۷۰	۱۲,۵۹۰	۱,۶۵۰	
	جمع					۱۶,۷۰۱			

مبلغ به میلیون ریال

صورت ریز معاملات سهام - واگذار شده

ردیف	نام شرکت	درصد مالکیت ابتدای دوره	تاریخ واگذاری	درصد مالکیت	سهام واگذار شده			مالکیت پایان دوره
					بهای تمام شده	مبلغ واگذاری	سود-زیان واگذاری	
۱	آلومینیوم ایران	۰,۰۳	طی ماه	۰,۰۳	۱۲,۰۸۹	۶۰۴	۶۴۵	۴۰
۲	داروسازی زهراوی	۰,۴۳	طی ماه	(۰,۱۷)	۱۳,۴۵۵	۹۱۵	۱,۴۷۰	۵۵۵
۳	سرمایه گذاری معادن و فلزات	۱,۰۳	طی ماه	(۰,۱۳)	۳,۱۵۶	۵۰,۱۹	۱۰,۴۸۵	۵,۴۶۷
۴	گل گهر	۰,۰۰	طی ماه	۰,۰۰	۱۷,۷۹۵	۳۵۶	۴۱۰	۵۴
۵	ملی صنایع مس ایران	۰,۱۶	طی ماه	(۰,۱۶)	۵,۴۷۶	۵۱,۴۹۴	۷۸,۷۸۴	۲۷,۳۹۰
	جمع					۵۸,۳۸۸	۹۱,۷۹۴	۳۳,۴۰۷

مدیر عامل	تاریخ تهیه: ۱۳۸۶/۰۷/۲۸	حسابرس	تاریخ بررسی
-----------	------------------------	--------	-------------