



سازمان بورس و اوراق بهادار

تالار فرعی

بسمه تعالی

اطلاعیه

تاریخ: ۸۶/۰۸/۱۲

شماره: ۶۰/۱۸۴۶۳

پیوست: دارد

شرکت سرمایه‌گذاری توسعه ملی (سهامی عام)

نماد: وتوسم کد: ۹۹-۶۵-۱۲

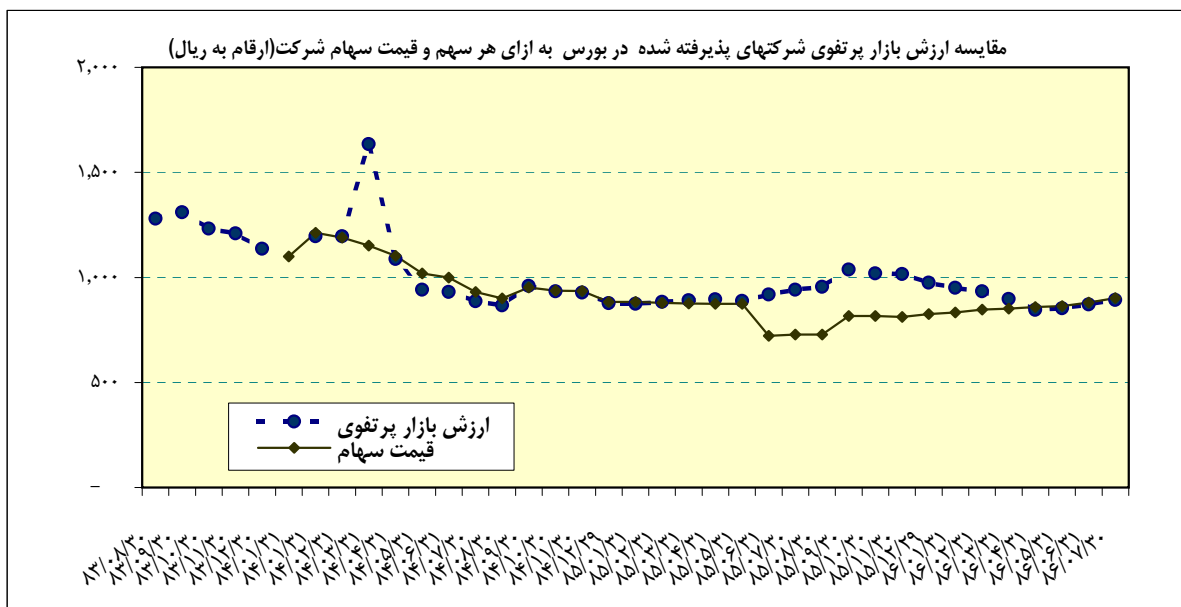
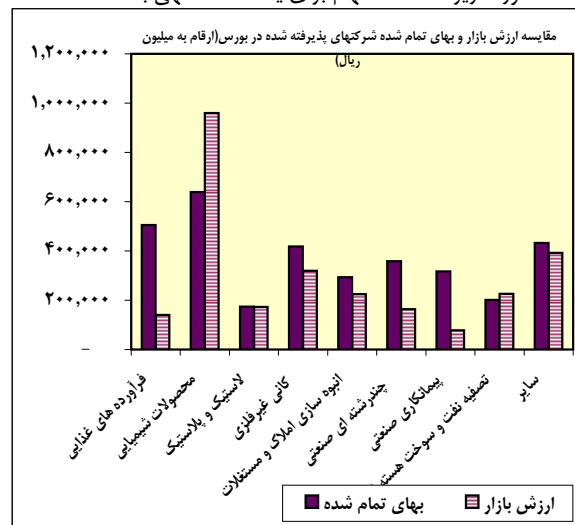
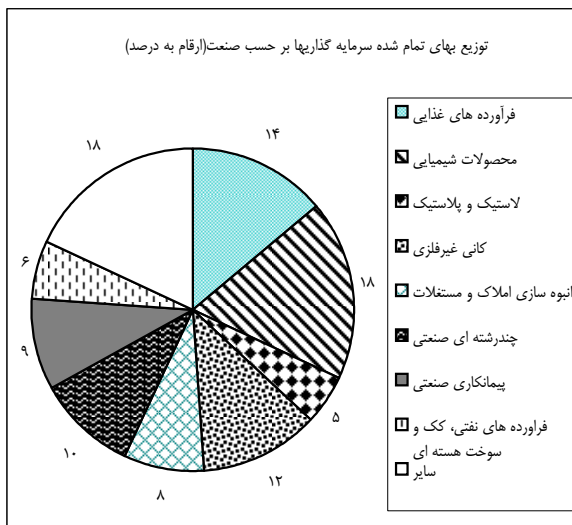
موضوع: صورت وضعیت پرتفوی سرمایه‌گذاری ها در تاریخ ۸۶/۰۷/۳۰

به پیوست صورت وضعیت پرتفوی سرمایه‌گذاری ها در تاریخ ۸۶/۰۷/۳۰ که توسط شرکت سرمایه‌گذاری توسعه ملی (سهامی عام) تهیه و طی نامه شماره ۱۳۸۹/س ت م مورخ ۸۶/۰۸/۰۹ ارسال گردیده است بشرح زیر ایفاد می گردد.

۱- وضعیت پرتفوی سرمایه‌گذاری به تفکیک صنعت در تاریخ ۸۶/۰۷/۳۰

۲- وضعیت پرتفوی سرمایه‌گذاری در شرکت‌ها در تاریخ ۸۶/۰۷/۳۰

۳- صورت ریز معاملات سهام برای یک ماهه منتهی به ۸۶/۰۷/۳۰



*: نام شرکت در تاریخ ۱۳۸۴/۱۲/۱۵ در فهرست نرخ‌های بورس درج گردیده است و اولین معامله سهام در تاریخ ۸۴/۰۱/۲۹ صورت گرفته است. با توجه به عدم ارائه پرتفوی در تاریخ ۸۳/۰۸/۳۰، ارزش بازار پرتفوی به ازای هر سهم در تاریخ مذکور از مانده ابتدای دوره پرتفوی ۸۳/۰۹/۳۰ استخراج گردیده است.

** تغییرات ارزش بازار پرتفوی در تاریخ های ۸۴/۰۲/۳۱ و ۸۴/۰۴/۳۱، عمدتاً ناشی از نقل و انتقال سهام شرکت بین المللی توسعه ساختمان می باشد.

رئیس اداره نظارت بر ناشران بورسی

امیر حمزه مال میر

رونوشت:

شرکت سرمایه‌گذاری توسعه ملی (سهامی عام) مدیریت محترم عامل - جهت استحضار

معاون نظارت بر بورس ها و ناشران - شرکت بورس اوراق بهادار تهران - نظارت بر ناشران بورسی - بازرسی امور کارگزاران - پژوهش، توسعه و مطالعات اسلامی



شماره اطلاعیه	تاریخ اطلاعیه
---------------	---------------

سعه ملی (سهامی عام)	نماد: وتوسم	کد: ۳۸۵۰+	سرمايه ثبت شده سه هزار ميليون ريال
۱۳۸۶/۰۷/۳۰	سال مالی منتهی به: ۱۳۸۶/۰۹/۳۰		سرمايه ثبت نشده - م . ريال

مبلغ به میلیون ريال

نوع	پذیرفته در بورس						خارج از بورس						جمع سرمايه گذاري					
	ابتدای دوره			افزایش-کاهش			پایان دوره			ابتدای دوره			افزایش-کاهش			پایان دوره		
	تعداد شرکت	بهای تمام شده	ارزش بازار	تعداد شرکت	بهای تمام شده	ارزش بازار	تعداد شرکت	بهای تمام شده	ارزش بازار	تعداد شرکت	بهای تمام شده	ارزش بازار	تعداد شرکت	بهای تمام شده	ارزش بازار	تعداد شرکت	بهای تمام شده	ارزش بازار
وشکر	۴	۵۰۵,۰۶۴	۱۳۸,۰۱۰	۰	۲,۷۴۱	۰	۴	۵۰۵,۰۶۴	۱۴۰,۷۵۰	۰	۴	۵۰۵,۰۶۴	۱۴۰,۷۵۰	۰	۴	۵۰۵,۰۶۴	۱۴۰,۷۵۰	۰
	۵	۵۲۲,۸۵۱	۵۶۷,۸۸۰	۰	۵۶,۵۱۹	۰	۵	۵۲۲,۸۵۱	۶۲۴,۴۰۰	۰	۵	۵۲۲,۸۵۱	۶۲۴,۴۰۰	۰	۵	۵۲۲,۸۵۱	۶۲۴,۴۰۰	۰
	۹	۱۱۷,۳۹۵	۳۳۸,۴۳۷	(۱,۱۷۶)	(۱۲,۹۲۵)	(۱,۱۷۶)	۹	۱۱۶,۲۲۰	۲۳۵,۵۱۲	۱۱۶,۲۲۰	۱	۱۱۷,۳۹۶	۲۳۵,۵۱۲	۱۱۶,۲۲۰	۱	۱۱۶,۲۲۱	۲۳۵,۵۱۲	۱۱۶,۲۲۱
	۱	۱۷۴,۶۲۱	۱۷۲,۸۱۶	۰	۰	۰	۱	۱۷۴,۶۲۱	۱۷۲,۸۱۶	۱۷۴,۶۲۱	۱	۱۷۴,۶۲۱	۱۷۲,۸۱۶	۱۷۴,۶۲۱	۱	۱۷۴,۶۲۱	۱۷۲,۸۱۶	۱۷۴,۶۲۱
	۵	۴۱۸,۸۱۲	۳۲۰,۹۴۹	۰	(۱,۰۶۳)	۰	۵	۴۱۸,۸۱۲	۳۱۹,۸۸۶	۴۱۸,۸۱۲	۱	۴۱۸,۸۱۲	۳۱۹,۸۸۶	۴۱۸,۸۱۲	۱	۴۱۸,۸۱۲	۳۱۹,۸۸۶	۴۱۸,۸۱۲
	۱	۵۶,۰۹۷	۳۹,۲۲۵	۰	۰	۰	۱	۵۶,۰۹۷	۳۹,۲۲۵	۵۶,۰۹۷	۱	۵۶,۰۹۷	۳۹,۲۲۵	۵۶,۰۹۷	۱	۵۶,۰۹۷	۳۹,۲۲۵	۵۶,۰۹۷
	۱	۷۱,۳۴۱	۷۲,۳۱۴	۰	۰	۰	۱	۷۱,۳۴۱	۷۲,۳۱۴	۷۱,۳۴۱	۱	۷۱,۳۴۱	۷۲,۳۱۴	۷۱,۳۴۱	۱	۷۱,۳۴۱	۷۲,۳۱۴	۷۱,۳۴۱
	۱	۴,۲۶۱	۴,۳۱۵	۰	(۲,۴۴۲)	۰	۱	۴,۲۶۱	۱,۸۷۳	۴,۲۶۱	۱	۴,۲۶۱	۱,۸۷۳	۴,۲۶۱	۱	۴,۲۶۱	۱,۸۷۳	۴,۲۶۱
	۵	۶۲,۷۷۹	۳۸,۶۲۱	۰	(۶۲۰)	۰	۵	۶۲,۷۷۹	۳۷,۹۹۱	۶۲,۷۷۹	۵	۶۲,۷۷۹	۳۷,۹۹۱	۶۲,۷۷۹	۵	۶۲,۷۷۹	۳۷,۹۹۱	۶۲,۷۷۹
	۳	۲۹۳,۶۶۶	۲۳۲,۱۶۵	۰	(۹,۱۰۱)	۰	۳	۲۹۳,۶۶۶	۲۳۴,۰۶۳	۲۹۳,۶۶۶	۳	۲۹۳,۶۶۶	۲۳۴,۰۶۳	۲۹۳,۶۶۶	۳	۲۹۳,۶۶۶	۲۳۴,۰۶۳	۲۹۳,۶۶۶
	۲	۷۰,۱۵۳	۲۶,۳۸۴	۰	(۱,۰۵۶)	۰	۲	۷۰,۱۵۳	۲۵,۳۲۸	۷۰,۱۵۳	۲	۷۰,۱۵۳	۲۵,۳۲۸	۷۰,۱۵۳	۲	۷۰,۱۵۳	۲۵,۳۲۸	۷۰,۱۵۳
	۲	۳۱۱,۹۶۹	۱۱۶,۲۹۲	۴۶,۹۱۶	۴۷,۸۳۶	۴۶,۹۱۶	۲	۳۱۱,۹۶۹	۱۶۴,۱۱۹	۳۵۸,۸۸۵	۲	۳۱۱,۹۶۹	۱۶۴,۱۱۹	۳۵۸,۸۸۵	۲	۳۱۱,۹۶۹	۱۶۴,۱۱۹	۳۵۸,۸۸۵
	۱	۳۱۷,۲۵۹	۹۳,۰۰۲	۰	(۱۴,۹۷۸)	۰	۱	۳۱۷,۲۵۹	۷۸,۰۳۳	۳۱۷,۲۵۹	۱	۳۱۷,۲۵۹	۷۸,۰۳۳	۳۱۷,۲۵۹	۱	۳۱۷,۲۵۹	۷۸,۰۳۳	۳۱۷,۲۵۹
	۱	۲۰۱,۲۳۹	۲۳۸,۶۵۷	۰	(۱۲,۳۳۴)	۰	۱	۲۰۱,۲۳۹	۲۲۶,۲۲۴	۲۰۱,۲۳۹	۱	۲۰۱,۲۳۹	۲۲۶,۲۲۴	۲۰۱,۲۳۹	۱	۲۰۱,۲۳۹	۲۲۶,۲۲۴	۲۰۱,۲۳۹
	۲	۴۴,۸۶۱	۶۱,۴۸۶	۸۰۰	۸,۱۹۴	۸۰۰	۲	۴۴,۸۶۱	۶۹,۶۸۰	۴۵,۶۶۲	۲	۴۴,۸۶۱	۶۹,۶۸۰	۴۵,۶۶۲	۲	۴۴,۸۶۱	۶۹,۶۸۰	۴۵,۶۶۲
	۳	۴۴,۷۱۲	۴۴,۷۱۲	۱۱۰,۲۳۳	۱,۵۰۵	۱۱۰,۲۳۳	۳	۴۴,۷۱۲	۸۱,۶۱۴	۵۵,۷۳۵	۳	۴۴,۷۱۲	۸۱,۶۱۴	۵۵,۷۳۵	۳	۴۴,۷۱۲	۸۱,۶۱۴	۵۵,۷۳۵
	۲	۱۷,۱۸۱	۱۸,۵۳۷	۰	۷۴۸	۰	۲	۱۷,۱۸۱	۱۹,۳۸۵	۱۷,۱۸۱	۲	۱۷,۱۸۱	۱۹,۳۸۵	۱۷,۱۸۱	۲	۱۷,۱۸۱	۱۹,۳۸۵	۱۷,۱۸۱
	۲	۲۷,۰۲۷	۲۴,۷۶۰	۰	۴۵۴	۰	۲	۲۷,۰۲۷	۲۵,۲۱۴	۲۷,۰۲۶	۲	۲۷,۰۲۷	۲۵,۲۱۴	۲۷,۰۲۶	۲	۲۷,۰۲۷	۲۵,۲۱۴	۲۷,۰۲۶
	۱	۱۱,۵۷۰	۱۲,۵۹۰	۰	(۱,۰۰۷)	۰	۱	۱۱,۵۷۰	۱۱,۵۸۳	۱۱,۵۷۰	۱	۱۱,۵۷۰	۱۱,۵۸۳	۱۱,۵۷۰	۱	۱۱,۵۷۰	۱۱,۵۸۳	۱۱,۵۷۰
	۱	۶,۴۷۱	۴,۰۵۲	۰	(۷۹)	۰	۱	۶,۴۷۱	۳,۹۷۴	۶,۴۷۱	۱	۶,۴۷۱	۳,۹۷۴	۶,۴۷۱	۱	۶,۴۷۱	۳,۹۷۴	۶,۴۷۱
	۱	۴,۳۲۵	۳,۸۸۰	۰	۳۷۹	۰	۱	۴,۳۲۵	۴,۲۵۹	۴,۳۲۵	۱	۴,۳۲۵	۴,۲۵۹	۴,۳۲۵	۱	۴,۳۲۵	۴,۲۵۹	۴,۳۲۵
بهم	۵۳	۳,۲۸۳,۶۷۵	۲,۶۱۵,۵۰۱	۵۷,۵۶۳	۶۲,۷۶۲	۵۷,۵۶۳	۵۴	۳,۳۴۱,۲۳۸	۲,۶۷۸,۲۶۴	۳,۳۴۱,۲۳۸	۵۴	۳,۳۴۱,۲۳۸	۲,۶۷۸,۲۶۴	۳,۳۴۱,۲۳۸	۵۴	۳,۳۴۱,۲۳۸	۲,۶۷۸,۲۶۴	۳,۳۴۱,۲۳۸
اوراق مشارکت	۱	۴۸,۰۱۰	۰	۰	۰	۰	۱	۴۸,۰۱۰	۰	۴۸,۰۱۰	۱	۴۸,۰۱۰	۰	۴۸,۰۱۰	۱	۴۸,۰۱۰	۰	۴۸,۰۱۰
مشاركتهاي مدني	۰	۰	۰	۰	۰	۰	۰	۰	۰	۰	۰	۰	۰	۰	۰	۰	۰	۰
ساير فعاليتها	۲	۹,۹۳۸	۲,۶۱۵,۵۰۱	۵۷,۵۶۳	۶۲,۷۶۲	۵۷,۵۶۳	۵۴	۹,۹۳۸	۵۴,۰۵۶	۴۴,۱۱۸	۹,۹۳۸	۹,۹۳۸	۵۴,۰۵۶	۴۴,۱۱۸	۹,۹۳۸	۹,۹۳۸	۵۴,۰۵۶	۴۴,۱۱۸
ده ديروبرس براي هر سهم براساس آخرين سرمايه گذاري	۵۳	۳,۲۸۳,۶۷۵	۲,۶۱۵,۵۰۱	۵۷,۵۶۳	۶۲,۷۶۲	۵۷,۵۶۳	۵۴	۳,۳۴۱,۲۳۸	۲,۶۷۸,۲۶۴	۳,۳۴۱,۲۳۸	۵۴	۳,۳۴۱,۲۳۸	۲,۶۷۸,۲۶۴	۳,۳۴۱,۲۳۸	۵۴	۳,۳۴۱,۲۳۸	۲,۶۷۸,۲۶۴	۳,۳۴۱,۲۳۸

ده ديروبرس براي هر سهم براساس آخرين سرمايه گذاري ۸۹۳ ريال

تاریخ تهیه: ۱۳۸۶/۰۸/۰۷	حسابرس	تاریخ بررسی
------------------------	--------	-------------

سازمان بورس اوراق بهاد

شرکت سرمایه گذاری تو:

دوره یک ماهه منتهی به:

صور خلاصه سرمایه گذار

شرح سرمایه

سرمایه گذاری در سهام:

مواد غذایی و آشامیدنی بجز قند

شیمیائی

دارو

لاستیک و پلاستیک

سیمان، آهک و گچ

محصولات فلزی

دستگاههای برقی

وسایل ارتباطی

خودرو و قطعات

املاک و مستغلات

سرمایه گذاریها

چند رشته ای صنعتی

پیمانکاری صنعتی

نفتی کک هسته ای

فلزات اساسی

کانی های فلزی

حمل و نقل

بانکها و نهادهای پولی

فنی و مهندسی

ماشین آلات و تجهیزات

سایر مالی

جمع سرمایه گذاری در سه

سایر سرمایه گذاریها

جمع کل سرمایه گذاریها

ارزش بازار شرکت های پذیرفته شد

مدیرعامل

شماره اطلاعیه		تاریخ اطلاعیه							
شرکت سرمایه گذاری توسعه ملی (سهامی عام)									
نام: ونوسم		کد: ۰۲۸۵							
سال مالی منتهی به: ۱۳۸۶/۰۹/۳۰		سرمایه ثبت شده سه هزار میلیون ریال							
دوره یک ماهه منتهی به: ۱۳۸۶/۰۷/۳۰		سرمایه ثبت نشده - م. و ریال							
وسعت پرتفوی سهام شرکت‌های پذیرفته شده در بورس در پایان دوره									
ردیف	نام شرکت	ابتدای دوره		پایان دوره				تغییرات	
		ارزش بازار	بهای تمام شده	ارزش بازار	بهای تمام شده	درصد مالکیت	ارزش بازار	بهای تمام شده	
سال جاری	سال قبل	ارزش بازار	بهای تمام شده	ارزش بازار	بهای تمام شده	کاهش	افزایش	ارزش بازار	بهای تمام شده
۱	توسعه صنایع پیشهر	۱۱۷,۹۲۹	۴۸۳,۳۸۳	۱۲۱,۹۲۲	۴۸۳,۳۸۳	(۳۶۱,۴۵۱)	۳۵۰۸	۷,۴۱	۳,۰۰۲
۲	دشت مرغان	۱۱,۱۲۷	۵,۵۸۰	۹,۰۰۹	۵,۵۸۰	۳,۵۰۸	۹,۰۰۹	۶,۴۲	(۳,۰۳۹)
۳	صنعتی پیشهر	۵,۸۷۱	۱۰,۹۲۵	۶,۷۶۹	۱۰,۹۲۵	(۴,۰۵۴)	۶,۷۶۹	۸۹۹	-
۴	پنجد خراسان	۳,۰۸۲	۵,۱۷۶	۲,۹۶۱	۵,۱۷۶	(۲,۳۱۵)	۲,۹۶۱	-۸۸	(۱۲۲)
۵	کف	۵۲,۳۰۹	۶۹,۳۸۴	۵۱,۳۶۶	۶۹,۳۸۴	(۱۸,۱۱۸)	۵۱,۳۶۶	۱۵,۴۵	(۱۰,۴۲۲)
۶	پاکبان	۲۰,۹۴۲	۳۹,۳۸۶	۲۱,۰۴۱	۳۹,۳۸۶	(۱۸,۲۳۵)	۲۱,۰۴۱	۸۱۱	۹۹
۷	پرتفوی اراک	۳۳۸,۷۹۹	۳۳۸,۷۹۹	۱۶۱,۱۶۱	۳۳۸,۷۹۹	۱۶۱,۱۶۱	۱۶۱,۱۶۱	۵,۹۸	۵۲,۵۳۵
۸	دوره صنعتی پارس	۱۳,۹۷۷	۳۶,۹۲۲	۱۴,۱۰۶	۳۶,۹۲۲	(۲۲,۳۵۶)	۱۴,۱۰۶	۵,۶۲	۱۲۹
۹	پرتفوی خارک	۳۲,۳۶۸	۳۸,۰۰۰	۳۸,۰۰۰	۳۸,۰۰۰	(۸۶۳)	۳۸,۰۰۰	-۲۳	۳,۷۸۹
۱۰	دارو سازی اسوه	۱۰,۱۹۹۲	۱۳,۸۱۸	۹,۸۷۵۲	۱۳,۸۱۸	۸۵,۹۳۴	۹,۸۷۵۲	۱۳,۶۶	(۳,۲۴۰)
۱۱	کیمیادو	۶۷,۳۶۵	۴۶,۳۹۸	۶۷,۳۶۰	۴۶,۳۹۸	۴۱,۵۶۲	۶۷,۳۶۰	۹,۳۵	۵۵۵
۱۲	ایران دارو	۳,۷۶۸	۲,۷۷۱	۳,۸۳۲	۲,۷۷۱	۱,۱۶۲	۳,۸۳۲	۲۶۰	۱۶۵
۱۳	مواد اولیه دارو پخش	۶,۷۳۵	۸,۵۹۷	۶,۹۵۷	۸,۵۹۷	(۱,۶۲۲)	۶,۹۵۷	۱,۰۰	۲۴۰
۱۴	کارخانجات دارو پخش	۵,۱۸۹	۵,۵۷۵	۵,۱۴۰	۵,۵۷۵	(۴۳۵)	۵,۱۴۰	-۵۲	(۵۰)
۱۵	دارو سازی زهرای	۲,۳۳۶	۱,۴۱۸	-	-	-	-	(۲,۳۳۶)	(۱,۳۱۸)
۱۶	سرمایه گذاری البرز	۲,۵۲۷	۳,۰۷۷	۲,۸۱۳	۳,۳۲۰	(۵۰۷)	۲,۸۱۳	-۳۷	۲۸۶
۱۷	دارو جابر ابن حان	۱۵۵,۹۲۷	۵۳,۸۰۶	۱۴۷,۴۷۱	۵۳,۸۰۶	۹۲,۶۶۵	۱۴۷,۴۷۱	-۱۵	(۸,۳۵۶)
۱۸	دارو پخش	۲,۵۹۶	۲,۹۳۵	۲,۶۶۸	۲,۹۳۵	(۳۶۷)	۲,۶۶۸	-۱۱	(۱۲۸)
۱۹	گروه صنعتی بارز	۱۷۳,۶۲۱	۱۷۳,۶۲۱	۱۷۳,۶۲۱	۱۷۳,۶۲۱	(۱,۷۸۵)	۱۷۳,۶۲۱	-۰۲	-
۲۰	سیمان قائم	۱۱۴,۰۳۳	۱۱۴,۰۳۳	۱۱۳,۳۰۰	۱۱۴,۰۳۳	(۵۲,۶۹۳)	۱۱۳,۳۰۰	۵۰۲	(۵۲۴)
۲۱	سیمان شمال	۸۶,۵۸۹	۸۶,۵۸۹	۸۶,۸۹۸	۸۶,۵۸۹	(۱۷,۹۶۱)	۸۶,۸۹۸	۴,۸۹	(۱۲۰)
۲۲	سیمان مازندران	۱۱۴,۰۸۱	۱۰۴,۰۲۱	۱۱۴,۰۸۱	۱۰۴,۰۲۱	۱۰,۰۶۰	۱۱۴,۰۸۱	۴,۸۱	-
۲۳	سیمان کرمان	۹۲,۷۶۸	۹۲,۷۶۸	۹۲,۷۶۸	۹۲,۷۶۸	(۳۵,۹۶۹)	۹۲,۷۶۸	۴,۵۲	(۳۸۸)
۲۴	سیمان هرمزگان	۱۱,۱۴۱	۸,۷۷۸	۱۱,۱۴۱	۸,۷۷۸	(۲,۳۶۲)	۸,۷۷۸	-۲۳	-
۲۵	آزاد	۵۶,۰۹۷	۳۶,۲۲۵	۵۶,۰۹۷	۳۶,۲۲۵	(۱۶,۸۷۲)	۳۶,۲۲۵	۷,۶۲	-
۲۶	ایران ترانسکو	۷۱,۳۱۴	۷۱,۳۱۴	۷۱,۳۱۴	۷۱,۳۱۴	۹۷۳	۷۱,۳۱۴	۳,۰۱	-
۲۷	کالک مخازنی ایران	۴,۳۱۵	۴,۳۱۵	۱,۸۷۳	۴,۳۱۵	(۲,۳۸۸)	۱,۸۷۳	-۷,۶	(۲,۴۴۲)
۲۸	چرخشگر	۳۱,۶۶۸	۳۱,۶۶۸	۳۱,۶۶۸	۳۱,۶۶۸	(۹,۵۲۲)	۳۱,۶۶۸	۱۵,۳۲	۵۵
۲۹	مهرکام پارس	۲,۳۲۲	۲,۳۲۲	۲,۳۲۲	۲,۳۲۲	(۹۲۰)	۲,۳۲۲	-۳,۶	۲۴
۳۰	سایبا	۲۳,۱۲۴	۱۲,۵۶۱	۲۳,۱۲۴	۱۲,۵۶۱	(۱۱,۱۷۵)	۲۳,۱۲۴	-۱۱	(۶۱۳)
۳۱	سایبا دیول	۳,۱۷۲	۵۶	۳,۱۷۲	۵۸	(۳,۵۸۲)	۳,۱۷۲	-۹	۲۲
۳۲	ایران خودرو	۱,۵۳۳	۱,۱۵۵	۱,۵۳۳	۱,۵۳۳	(۵۵۷)	۱,۵۳۳	-۰,۱	(۱۱۹)
۳۳	سرمایه گذاری مسکن	۲۷۸,۰۶۴	۲۱۶,۳۴۹	۲۷۸,۰۶۴	۲۷۸,۰۶۴	(۲,۲۸۲)	۲۷۸,۰۶۴	۷,۲۷	(۱۰,۷۶۷)
۳۴	سرمایه گذاری ساختمان	۱۲,۷۱۶	۱۲,۷۱۶	۱۲,۷۱۶	۱۲,۷۱۶	۴,۶۵۲	۱۲,۷۱۶	-۵	۱,۳۳۵
۳۵	سرمایه گذاری شاهد	۲,۸۸۶	۲,۸۸۶	۲,۸۸۶	۲,۸۸۶	(۵۷)	۲,۸۸۶	-۱,۴	(۲۰)
۳۶	سرمایه گذاری نیرو	۴۶,۹۲۷	۱۶,۹۹۱	۴۶,۹۲۷	۱۶,۹۲۷	(۳,۷۳۵)	۴۶,۹۲۷	۶,۷۳	(۲,۷۲۹)
۳۷	سرمایه گذاری طی	۲۲,۲۱۶	۹,۶۳۲	۲۲,۲۱۶	۹,۶۳۲	(۱۲,۵۰۰)	۲۲,۲۱۶	-۲۲	۱,۶۷۳
۳۸	سرمایه گذاری بانک ملی ایران	۲۸۲,۵۹۲	۸۶,۷۴۴	۲۸۲,۵۹۲	۸۶,۷۴۴	(۲۰,۵۹۶)	۲۸۲,۵۹۲	۱,۷۳	(۳,۲۸۸)
۳۹	سرمایه گذاری بارنستسکی	۲۹,۳۷۷	۶۹,۵۳۹	۲۹,۳۷۷	۶۹,۵۳۹	۵,۸۴۰	۲۹,۳۷۷	-۷,۴	۵۲,۵۸۲
۴۰	صنعتی دریایی ایران	۳۱۷,۳۵۹	۹۳,۰۰۲	۳۱۷,۳۵۹	۹۳,۰۰۲	(۲۲,۳۳۶)	۳۱۷,۳۵۹	۳,۰۳	(۱۴,۹۷۸)
۴۱	نفت پیران	۲۰۱,۲۳۹	۲۳۸,۶۵۷	۲۰۱,۲۳۹	۲۳۸,۶۵۷	(۳۵,۰۸۵)	۲۰۱,۲۳۹	۷,۴۵	(۱۲,۳۳۳)
۴۲	فولاد مبارکه اصفهان	۴۱,۱۲۸	۵۷,۳۱۰	۴۱,۱۲۸	۵۷,۳۱۰	۳۳,۴۹۱	۴۱,۱۲۸	-۱۲	۷,۶۷۹
۴۳	فولاد خوزستان	۳,۷۱۴	۳,۷۱۴	۳,۷۱۴	۳,۷۱۴	۹۷۷	۳,۷۱۴	-۰,۵	۵۱۵
۴۴	سرمایه گذاری مغان و فلات	۳۵,۹۴۷	۴۷,۹۲۸	۳۵,۹۴۷	۴۷,۹۲۸	(۱۲,۵۲۰)	۳۵,۹۴۷	-۵,۴	(۲۳,۱۳۱)
۴۷	گل کهر	-	-	۸,۳۰۳	۸,۳۰۳	(۹)	۸,۳۰۳	-۰,۴	۸,۳۰۳
۴۸	بانا	۶,۴۰۶	۲,۶۸۳	۶,۴۰۶	۲,۶۸۳	(۳,۷۲۳)	۶,۴۰۶	-۱,۷	(۲۲۲)
۴۹	چادریلو	۲,۳۵۹	۲,۳۵۹	۱۹,۱۱۱	۱۹,۱۱۱	(۳,۸۷)	۱۹,۱۱۱	-۰,۹	۱۶,۶۱۴
۵۰	حجل و نقل بزو شیمی	۵,۶۶۰	۱۰,۰۰۳	۵,۶۶۰	۱۰,۰۰۳	۴,۹۴۲	۵,۶۶۰	۷,۶۱	۳۸۹
۵۱	تاید واتر	۱۱,۳۲۱	۸,۵۳۳	۱۱,۳۲۱	۸,۵۳۳	(۲,۸۲۸)	۱۱,۳۲۱	-۷,۳	۳۵۹
۵۲	بانک پارسیان	۹,۳۲۸	۸,۹۷۷	۹,۳۲۸	۸,۹۷۷	۵۰۳	۹,۳۲۸	-۱,۱	۷۶۷
۵۳	بانک اقتصاد نوین	۱۷,۷۸۸	۱۷,۷۸۸	۱۷,۷۸۸	۱۷,۷۸۸	(۲,۳۱۵)	۱۷,۷۸۸	-۳,۱	(۳۱۴)
۵۴	میناویزگاهی ایران	۱۱,۵۷۰	۱۲,۵۹۰	۱۱,۵۷۰	۱۱,۵۷۰	۱۴	۱۱,۵۷۰	-۱,۰	(۱,۰۰۷)
۵۵	تراکتور سازی	۶,۳۷۱	۴,۰۵۲	۶,۳۷۱	۴,۰۵۲	(۲,۳۱۹)	۶,۳۷۱	-۲,۵	(۳)
۵۶	لیرینگ ایران	۴,۳۳۵	۳,۸۸۰	۴,۳۳۵	۳,۸۸۰	(۴۶)	۴,۳۳۵	۱,۲۲	۳۷۹
جمع		۳,۳۸۲,۶۷۵	۲,۶۱۵,۵۰۱	۳,۳۸۲,۶۷۵	۲,۶۱۵,۵۰۱	(۶۶۲,۹۷۵)	۳,۳۸۲,۶۷۵	۶۲,۷۶۲	۵۷,۵۶۳
تاریخ تهیه:	۱۳۸۶/۰۸/۰۷	حسابرس	تاریخ بررسی:	۱۳۸۶/۰۸/۰۷					



شرکت سرمایه گذاری توسعه ملی (سهامی عام)	نماد: وتوسم	کد: ۳۸۵+	سرمایه ثبت شده سه هزار میلیون ریال
دوره یک ماهه منتهی به: ۱۳۸۶/۰۷/۳۰	سال مالی منتهی به: ۱۳۸۶/۰۹/۳۰		سرمایه ثبت نشده - م. ریال
وضعیت پرتفوی سهام شرکت‌های پذیرفته شده در بورس در پایان دوره			مبلغ به میلیون ریال

وضعیت پرتفوی سهام شرکت‌های خارج از بورس در پایان دوره

نام شرکت	آخرین سرمایه (م.ریال)	ارزش اسمی هر سهام (ریال)	ابتدای دوره		تغییرات		پایان دوره		درآمد هر سهم	
			درصد مالکیت	بهای تمام شده	بهای تمام شده	درصد مالکیت	بهای تمام شده	درصد مالکیت	بهای تمام شده	سال جاری
توسعه صنعت سرمایه گذاری	۶,۲۴۰	۱,۰۰۰	۳,۸۵	۲۴۰	+	۰,۰۰	۳,۸۵	۲۴۰	-	-
تامین سرمایه امین	۱۰۰,۰۰۰	۱,۰۰۰	۰,۰۰	+	۴۰,۰۰۰	۴۰,۰۰۰	۴۰,۰۰۰	۴۰,۰۰۰	-	-
بانک سرمایه	۳,۵۳۵,۰۰۰	۱,۰۰۰	۰,۰۰	+	۰,۰۰	۱۱	۱۱	۰,۰۰	-	-
توسعه مدیریت ارتباطات سبز	۱,۰۰۰	۱,۰۰۰	۰,۵۰	۵	+	۰,۰۰	۵	۰,۵۰	-	-
سرمایه گذاری شفا دارو	۳,۰۰۰	۱,۰۰۰	۰,۰۲	۱	+	۰,۰۰	۱	۰,۰۲	-	-
شرکت بورس اوراق بهادار	۱۵۰,۰۰۰	۱,۰۰۰	۲,۵۰	۳,۷۵۰	+	۰,۰۰	۲,۵۰	۳,۷۵۰	-	-
کارافرینان خلیج فارس	۱,۰۰۰	۱,۰۰۰	۱۰۰	۱,۰۰۰	+	۰,۰۰	۱۰۰	۱,۰۰۰	-	-
توسعه بین الملل تجارت ملی	۵۰,۰۰۰	۱,۰۰۰	۱۹,۰۰	۹,۵۰۰	+	۰,۰۰	۱۹	۹,۵۰۰	-	-
جمع			۱۴,۵۰۷	۵۴,۵۰۷		۴۰,۰۰۰				

