

شرکت سرمایه‌گذاری صنعت بیمه (سهامی عام)

نماد: وبیمه کد: ۰۶-۹۹-۶۵

موضوع: وضعیت پرتفوی سرمایه‌گذاریها در تاریخ ۱۳۸۶/۷/۳۰

تاریخ: ۸۶/۰۸/۰۹

شماره: ۶۰/۱۸۴۱۳

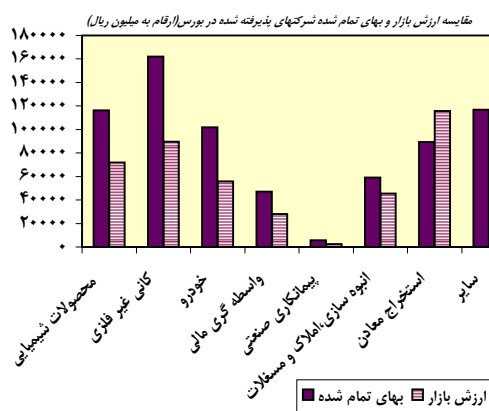
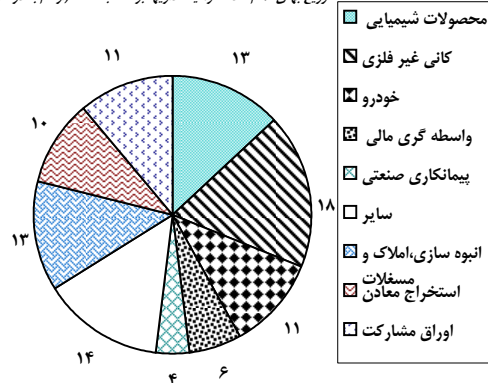
پیوست: دارد

۱- وضعیت پرتفوی سرمایه‌گذاری به تفکیک صنعت در تاریخ ۱۳۸۶/۷/۳۰

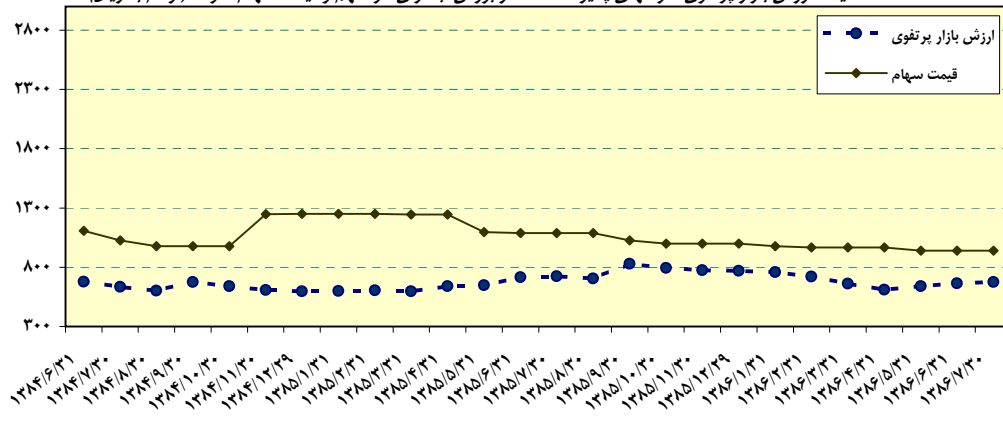
۲- وضعیت پرتفوی سرمایه‌گذاری در شرکتها در تاریخ ۱۳۸۶/۷/۳۰

۳- صورت ریز معاملات سهام برای دوره یک ماهه منتهی به ۱۳۸۶/۷/۳۰

توزیع بهای تمام‌شده سرمایه‌گذاریها بر حسب صنعت (ارقام به درصد)



مقایسه ارزش بازار پرتفوی شرکتها پذیرفته‌شده در بورس به ازای هر سهم و قیمت سهام شرکت (ارقام به ریال)



به موجب مصوبه مجمع عمومی فوق‌العاده مورخ ۸۴/۰۸/۲۹ و صورتجلسه هیئت مدیره مورخ ۸۴/۱۰/۱۷ سرمایه‌گذاری شرکت از مبلغ ۵۰۰,۰۰۰ میلیون ریال به مبلغ ۷۵۰,۰۰۰ میلیون ریال (معادل ۵۰ درصد) از محل مطالبات و آورده نقدی افزایش یافت. لذا ارزش بازار پرتفوی و قیمت سهام در ماههای قبل بر اساس سرمایه جدید محاسبه شده است.

محمود امرالهی  
مدیر عامل

شماره اطلاعیه	تاریخ اطلاعیه	شماره اطلاعیه	شماره اطلاعیه
نماد: و بیمه	کد: ۶۵۹۹۰۶	سرمایه ثبت شده (م. ریال) ۷۵۰۰۰۰	تاریخ اطلاعیه
سال مالی منتهی به ۱۳۸۷/۶/۳۱	سرمایه ثبت شده (م. ریال) ۰		

دوره یک ماهه منتهی به ۱۳۸۶/۷/۳۰  
وضعیت پرتفوی سهام شرکت‌های پذیرفته شده در بورس در پایان دوره (مبلغ میلیون ریال)

نام شرکت	ابتدای دوره		تغییرات		پایان دوره			بهای تمام شده هر سهم	ارزش بازار هر سهم-ریال	درآمد هر سهم - ریال
	بهای تمام شده	ارزش بازار	بهای تمام شده	ارزش بازار	درصد مالکیت	بهای تمام شده	ارزش بازار			
پتروشیمی خارک	۵۶,۴۵۱	۳۱,۸۳۲	۳۴	۶,۵۹۴	-۰,۳۱	۵۶,۴۵۵	۳۸,۴۲۶	۱۸,۰۲۸	۳,۰۶۲	۲,۰۱۴
سیمان سپاهان	۵۲,۴۳۷	۲۸,۹۶۷	-	-۲۰۸	-۰,۹۶	۵۲,۴۳۷	۲۸,۷۵۹	۴,۵۴۰	۷۴۶	۴۳۷
سیمان تهران	۳۷,۶۰۰	۲۰,۶۴۹	-	-۵۱۴	-۰,۵۵	۳۷,۶۰۰	۲۰,۱۳۵	۷,۵۳۶	۶۰۳	-
سایپا	۳۰,۳۹۹	۲۱,۷۷۸	-	-۱۰,۰۶۲	-۰,۱۴	۳۰,۳۹۹	۲۰,۷۱۶	۲,۲۰۴	۱,۰۲۴	۷۰۵
زآمیاد	۲۸,۳۵۹	۱۳,۹۷۸	-	-۷۵۷	-۰,۸۱	۲۸,۳۵۹	۱۳,۳۲۱	۲,۹۳۳	۹۴۵	۶۷۰
گل گهر	۲۹,۰۲۱	۳۵,۶۴۰	-۸۱۰	۵,۵۵۳	-۰,۲۰	۲۸,۲۲۱	۴۱,۱۹۳	۱۶,۱۲۶	۱,۷۰۵	۱,۷۸۷
سرب پتروشیمی	۲۶,۳۳۳	۸,۳۵۶	-	-۵۵۱	-۰,۳۵	۲۶,۳۳۳	۷,۸۰۵	۳,۳۴۵	۹۶۲	۱۵۴
توسعه معادن روی ایران	۲۵,۸۷۴	۱۹,۵۵۹	-	-۴,۶۶۶	-۰,۷۰	۲۵,۸۷۴	۱۴,۸۹۳	۶,۷۶۹	۱,۳۳۰	۱,۰۶۶
چادرملو	۱۹,۹۹۲	۳۵,۶۳۳	۵,۲۴۶	۶,۴۷۸	-۰,۲۱	۲۵,۲۲۸	۴۲,۱۵۱	۱۶,۹۳۳	۱,۰۰۶	۸۴۳
سرمسکن	۲۳,۷۶۶	۱۶,۰۶۰	-	-۸۰۰	-۰,۵۴	۲۳,۷۶۶	۱۵,۲۶۰	۴,۴۰۱	۲۲۴	۳۶۴
سربازشستگی	۲۲,۸۰۳	۱۷,۳۶۶	-	۲,۶۳۶	-۰,۱۸	۲۲,۸۰۳	۲۰,۰۰۲	۲,۶۲۰	۲۳۰	۳۳۰
تراکتورسازی	۲۱,۶۴۲	۱۷,۱۷۷	-	-۳۳۴	-۰,۱۶	۲۱,۶۴۲	۱۶,۸۴۳	۲,۳۷۰	۱,۳۵۵	۵۵۰
ایران خودرو	۲۵,۰۳۳	۱۳,۸۱۴	-۵,۲۴۷	-۴۰,۱۶	-۰,۱۱	۱۹,۷۹۶	۹,۷۹۸	۳,۵۲۹	۱,۷۴۷	۸۰۳
سیمان شرق	۱۸,۹۸۸	۱۱,۰۶۳	-	-۴۰	-۰,۶۷	۱۸,۹۸۸	۱۱,۰۳۳	۶,۷۲۱	۳,۹۰۲	۶۶۶
بانک کارآفرین	۱۸,۰۶۵	۱۳,۴۰۱	-	۱,۴۰۵	-۰,۵۱	۱۸,۰۶۵	۱۴,۸۰۶	۵,۰۴۰	۳۰۷۹	۶۶۴
سیمان شاهرود	۱۵,۱۰۳	۷,۷۷۸	۱,۲۶۷	۱,۷۴۶	-۰,۸۵	۱۶,۳۲۰	۹,۵۲۴	۶,۴۵۷	۳,۷۵۷	۴۷۵
فولاد مبارکه اصفهان	۱۴,۲۳۷	۱۸,۷۶۸	۵۹۷	۲,۸۶۵	-۰,۰۴	۱۴,۸۳۴	۲۱,۶۳۳	۲,۳۹۰	۳,۶۸۸	۴۰۰
سرمایه گذاری رنا	۱۴,۴۵۱	۶,۵۱۸	-	-۵۰	-۰,۲۹	۱۴,۴۵۱	۶,۴۶۸	۳,۱۴۱	۱,۴۰۶	۴۱۵
لیزینگ صنعت و معدن	۱۴,۳۴۵	۷,۱۹۲	-	-	۱,۰۰	۱۴,۳۴۵	۷,۱۹۲	۳,۵۶۱	۱,۷۹۸	۴۴۷
شاهد	۱۳,۰۶۸	۱۱,۲۳۰	-	-۳۳۰	-۰,۶۴	۱۳,۰۶۸	۱۰,۹۰۰	۲,۱۶۸	۵۷۴	۳۵۶
سرمسکن گستر	۱۲,۸۱۱	۱۱,۲۹۶	-۵	-۱۰,۲۲	-۰,۱۳	۱۲,۸۱۱	۱۰,۲۷۴	۳,۷۰۲	۲,۹۶۶	۲۶۹
سیمان هکتمان	۱۱,۳۰۳	۱۱,۹۹۹	-	-۱,۵۸۹	-۰,۶۲	۱۱,۳۰۳	۱۰,۴۱۰	۵,۴۳۹	۵۰۰	۴۳۷
پتروشیمی اراک	۹,۸۸۱	۷,۰۰۹	۳۵۵	۱,۱۶۱	-۰,۰۹	۱۰,۲۳۶	۸,۱۷۰	۸,۹۰۰	۷,۱۰۴	۱,۱۳۴
تاید واتر	۱۰,۲۱۷	۴,۴۳۸	-	۱۸۷	-۰,۲۸	۱۰,۲۱۷	۴,۶۲۵	-۵,۵۹۲	۱۲,۴۵۹	۱,۶۷۷
سرمعدن و فلزات	۱۰,۷۹۱	۱۹,۱۱۱	-۷۷۷	-۱,۵۷۵	-۰,۱۸	۱۰,۰۱۴	۱۷,۵۲۶	۷,۵۲۲	۷,۶۵۱	۵۳۴
سیمان بهمن	۹,۹۱۴	۳,۷۰۳	-	۱۴۱	-۰,۷۱	۹,۹۱۴	۲,۸۴۴	-۷,۰۷۰	۷,۳۷۴	۱,۳۷۰
پتروشیمی اصفهان	۹,۳۳۳	۶,۲۱۶	-	۱,۳۰۶	-۰,۳۹	۹,۳۳۳	۷,۴۲۲	-۱,۹۱۰	۶,۳۹۸	۱,۱۱۸
سایر شرکت‌های پذیرفته شده در بورس	۱۲۰,۰۱۳	۷۸,۹۱۷	-۴,۲۶۲	-۵,۰۸۶	-	۱۱۵,۷۵۱	۷۳,۸۳۱	-۴۱,۹۲۰	-	-
<b>جمع</b>	<b>۷۰۲,۱۴۹</b>	<b>۴۹۸,۴۸۸</b>	<b>-۳,۶۰۱</b>	<b>۷,۳۷۲</b>	<b>*</b>	<b>۶۹۸,۵۴۸</b>	<b>۵۰۵,۸۶۰</b>	<b>-۱۹۲,۶۸۸</b>	<b>*</b>	<b>*</b>

سرمایه گذاری در سهام شرکت‌هایی که کمتر از ۲ درصد بهای تمام شده سرمایه گذاری می باشد به صورت مجموع سایر ارائه شده است.

وضعیت پرتفوی سهام شرکت‌های خارج از بورس در پایان دوره

نام شرکت	آخرین سرمایه (م.ریال)	ارزش اسمی هر سهم (ریال)	درصد مالکیت	بهای تمام شده	درصد مالکیت	بهای تمام شده	تغییرات	درصد مالکیت	بهای تمام شده	پایان دوره	درآمد هر سهم - ریال
توسعه عمران بیمه	۱۰۰,۰۰۰	۱,۰۰۰	۴۸	۴۸,۰۰۰	۰	۴۸,۰۰۰	۰	۴۸	۴۸,۰۰۰	۰	۰
مهندسی مشاور ایران	۶۰,۰۰۰	۱۰۰	۴۰	۲۸,۰۰۰	۰	۲۸,۰۰۰	۰	۴۰	۲۸,۰۰۰	۱۰	۱۰
آزند امجد	۶۱,۴۰۰	۱,۰۰۰	۱۰	۸,۳۵۰	۰	۸,۳۵۰	۰	۱۰	۸,۳۵۰	۰	۰
بیمه حافظ	۱۵,۰۰۰	۱,۰۰۰	۳۰	۳,۶۱۵	۰	۳,۶۱۵	۰	۳۰	۳,۶۱۵	۱۵۰	۱۵۰
سایر	-	-	-	-	-	-	-	-	۱۱,۴۶۶	-	-
<b>جمع</b>	<b>*</b>	<b>*</b>	<b>*</b>	<b>۹۹,۵۱۱</b>	<b>*</b>	<b>۹۹,۵۱۱</b>	<b>*</b>	<b>*</b>	<b>۹۹,۵۱۱</b>	<b>*</b>	<b>*</b>

سرمایه گذاری در سهام شرکت‌هایی که کمتر از ۳ درصد بهای تمام شده سرمایه گذاری می باشد به صورت مجموع سایر ارائه شده است.

تنظیم کننده

مدیر عامل

سازمان بورس اوراق بهادار تهران	شماره اطلاعیه	تاریخ اطلاعیه
شرکت سرمایه گذاری صنعت بیمه (سهامی عام)	کد: ۶۵۹۹۰۶	سرمایه ثبت شده (م.ریال) ۷۵۰۰۰۰
دوره یکماهه منتهی به ۱۳۸۶/۷/۳۰	نماد: بویمه	سرمایه ثبت نشده (م.ریال) *
صورتحساب سرمایه گذارینها	سال مالی منتهی به ۱۳۸۷/۶/۳۱	

(مبلغ: میلیون ریال)

شرح سرمایه گذاری	پذیرفته شده در بورس						خارج از بورس						جمع سرمایه گذاری						
	ابتدای دوره		افزایش کاهش		پایان دوره		ابتدای دوره		افزایش (کاهش)		پایان دوره		ابتدای دوره		افزایش (کاهش)		پایان دوره		
	تعداد	بهای تمام شده	ارزش بازار	بهای تمام شده	تعداد	بهای تمام شده	ارزش بازار	تعداد	بهای تمام شده	ارزش بازار	تعداد	بهای تمام شده	ارزش بازار	تعداد	بهای تمام شده	ارزش بازار	تعداد	بهای تمام شده	
سرمایه گذاری در سهام:																			
استخراج معادن	۴	۸۲,۱۶۶	۱۰۹,۹۸۲	۷,۱۷۰	۵,۷۹۱	۱۱۵,۷۷۳	۱,۰۰۰	۱,۰۰۰	۱,۰۰۰	۱,۰۰۰	۱,۰۰۰	۱,۰۰۰	۱,۰۰۰	۱,۰۰۰	۱,۰۰۰	۱,۰۰۰	۱,۰۰۰	۱,۰۰۰	
انواع فرآورده های غذایی و آشامیدنی	۲	۱,۵۸۶	۸۰۸	-۷۲۵	-۳۴۴	۴۶۴	۰	۰	۰	۰	۰	۰	۰	۰	۰	۰	۰	۰	
چوب و محصولات کاغذی	۰	۰	۰	۰	۰	۰	۰	۰	۰	۰	۰	۰	۰	۰	۰	۰	۰	۰	
مواد و محصولات شیمیایی	۱۱	۱۱۵,۰۸۱	۶۲,۸۸۴	۱,۲۵۹	۹,۰۲۶	۷۱,۹۱۰	۰	۰	۰	۰	۰	۰	۰	۰	۰	۰	۰	۰	
کانی غیر فلزی	۱۳	۱۶,۷۴۰	۹,۰۴۴	۱,۲۵۳	-۷۹۷	۸۹,۶۵۱	۰	۰	۰	۰	۰	۰	۰	۰	۰	۰	۰	۰	
فلزات اساسی	۳	۲۱,۸۳۹	۲۷,۵۶۹	۱,۷۳۹	۴,۵۶۶	۳۲,۱۲۵	۰	۰	۰	۰	۰	۰	۰	۰	۰	۰	۰	۰	
ساخت محصولات فلزی	۳	۵,۲۱۱	۱,۹۰۴	۰	۰	۱,۹۰۴	۰	۰	۰	۰	۰	۰	۰	۰	۰	۰	۰	۰	
ماشین آلات و تجهیزات	۳	۲۳,۸۱۵	۱۸,۹۰۵	۰	-۳۳۲	۱۸,۵۷۳	۰	۰	۰	۰	۰	۰	۰	۰	۰	۰	۰	۰	
ماشین آلات و دستگاههای برقی	۲	۱۲,۱۲۹	۶,۳۹۳	۰	۲۰۶	۶,۵۹۹	۰	۰	۰	۰	۰	۰	۰	۰	۰	۰	۰	۰	
وسایل ارتباطی	۲	۱,۱۷۳	۵۶۳	۰	۰	۵۶۳	۰	۰	۰	۰	۰	۰	۰	۰	۰	۰	۰	۰	
خودرو و ساخت قطعات	۷	۱۱,۰۷۱	۶۳,۰۷۸	-۸,۲۰۸	-۷,۲۵۶	۵۵,۸۲۳	۰	۰	۰	۰	۰	۰	۰	۰	۰	۰	۰	۰	
سایر وسایل حمل و نقل	۱	۱۰,۲۱۷	۴,۴۳۸	۰	۱۸۷	۴,۶۲۵	۰	۰	۰	۰	۰	۰	۰	۰	۰	۰	۰	۰	
چند رشته ای صنعتی	۲	۲۶,۶۹۲	۱۹,۹۴۶	۰	۲,۳۴۴	۲۲,۳۴۸	۰	۰	۰	۰	۰	۰	۰	۰	۰	۰	۰	۰	
فنی و مهندسی	۱	۷,۸۷۴	۹,۳۲۲	۰	-۷۴۵	۸,۵۲۷	۰	۰	۰	۰	۰	۰	۰	۰	۰	۰	۰	۰	
پیمانکاری صنعتی	۱	۵,۸۱۰	۲,۸۶۹	۰	-۴۶۲	۲,۴۰۷	۰	۰	۰	۰	۰	۰	۰	۰	۰	۰	۰	۰	
حمل و نقل و انبارداری	۱	۵,۱۷۰	۱,۰۵۶	۰	-۵۳	۵,۱۷۰	۰	۰	۰	۰	۰	۰	۰	۰	۰	۰	۰	۰	
واسطه گریهای مالی	۷	۴۵,۴۲۸	۲۵,۴۵۲	۱,۶۴۴	۲,۵۶۴	۲۸,۰۱۶	۰	۰	۰	۰	۰	۰	۰	۰	۰	۰	۰	۰	
انبوه سازی, املاک و مستغلات	۸	۶۶,۹۴۸	۵۲,۸۷۱	-۷,۷۳۳	-۷,۳۲۳	۴۵,۵۴۸	۰	۰	۰	۰	۰	۰	۰	۰	۰	۰	۰	۰	
جمع سرمایه گذاری در سهام	۷۱	۷۰۲,۱۴۹	۴۹۸,۴۸۸	-۳,۶۰۱	۷,۳۷۲	۶۹۸,۵۴۸	۰	۰	۰	۰	۰	۰	۰	۰	۰	۰	۰	۰	
سایر سرمایه	۰	۰	۰	۰	۰	۰	۰	۰	۰	۰	۰	۰	۰	۰	۰	۰	۰	۰	
اوراق مشارکت	۱۱	۹۸,۸۰۰	۰	۰	۰	۰	۰	۰	۰	۰	۰	۰	۰	۰	۰	۰	۰	۰	
مشارکت مدنی	۰	۰	۰	۰	۰	۰	۰	۰	۰	۰	۰	۰	۰	۰	۰	۰	۰	۰	
جمع کل سرمایه گذارینها	۱۰۰	۸۹۸,۲۰۷	۴۹۸,۴۸۸	-۳,۶۰۱	۷,۳۷۲	۶۹۸,۵۴۸	۰	۰	۰	۰	۰	۰	۰	۰	۰	۰	۰	۰	

۶۷۴ریال

ارزش روز پرتفوی بورسی به ازای هر سهم

مبلغ ۲۸۳۸ میلیون ریال بابت ذخیره کاهش ارزش سرمایه گذارینهای بلندمدت و مبلغ ۱۹۶۸۱۳۴ میلیون ریال بابت ذخیره کاهش ارزش سرمایه گذارینهای کوتاه مدت تا پایان سال مالی منتهی به ۱۳۸۶/۶/۳۱ در حسابها منظور شده است.

مدیرعامل

شماره اطلاعیه	تاریخ اطلاعیه	سازمان بورس اوراق بهادار تهران	
نماد : و بیمه	کد : ۶۵۹۹۰۶	شرکت سرمایه گذاری صنعت بیمه (سهامی عام)	
سال مالی منتهی به	۱۳۸۷/۰۶/۳۱	دوره یک ماهه منتهی به ۱۳۸۶/۷/۳۰	
سرمایه ثبت شده (م . ریال )		سرمایه ثبت نشده (م . ریال )	
۷۵۰,۰۰۰		۰	
صورت ریز معاملات سهام (تحصیل شده)		(مبلغ میلیون ریال)	

نام شرکت	درصد مالکیت ابتدای دوره	سهام تحویل شده				درصد مالکیت	تاریخ تحویل	درصد مالکیت	ارزش کل
		بهای تمام شده		قیمت هر سهم - ریال	درصد				
		پایان دوره	مالکیت						
پتروشیمی اراک	۰.۰۹	۰.۱۰	۰	۳۵۴	۷,۰۵۳	۰.۰۱	مهر ۱۳۸۶	۰.۰۱	۱۲,۲۲۶
پتروشیمی خارگ	۰.۳۱	۰.۳۱	۰	۳۴	۱۱,۲۲۶	۰.۰۰	مهر ۱۳۸۶	۰.۰۰	۵,۲۴۶
چادرملو	۰.۱۸	۰.۲۱	۰	۵,۲۴۶	۱۰,۴۴۶	۰.۰۳	مهر ۱۳۸۶	۰.۰۳	۳,۳۵۵
داروسازی سبحان	۰.۰۰	۰.۱۵	۰	۸۷۰	۳,۳۵۵	۰.۱۵	مهر ۱۳۸۶	۰.۱۵	۳۱
سرمایه گذاری توس گستر	۱.۷۳	۱.۷۳	۰	۳۱	۳,۱۰۱	۰.۰۰	مهر ۱۳۸۶	۰.۰۰	۳,۴۴۳
سرمایه گذاری معادن و فلزات	۰.۲۳	۰.۱۸	۰	۳,۴۴۳	۷,۴۴۵	-۰.۰۵	مهر ۱۳۸۶	-۰.۰۵	۱,۲۶۸
سیمان شاهرود (مبلغ اسمی افزایش سرمایه)	۰.۸۴	۰.۸۴	۰	۱,۲۶۸	۱,۰۰۰	۰.۰۰	مهر ۱۳۸۶	۰.۰۰	۵۹۷
فولاد مبارکه اصفهان	۰.۰۴	۰.۰۴	۰	۵۹۷	۳,۲۴۶	۰.۰۰	مهر ۱۳۸۶	۰.۰۰	۲,۷۰۲
گل گهر	۰.۱۹	۰.۲۰	۰	۲,۷۰۲	۳۳,۴۲۰	۰.۰۱	مهر ۱۳۸۶	۰.۰۱	۱,۲۱۲
مالی و اعتباری سینا	۰.۰۰	۰.۰۹	۰	۱,۲۱۲	۱,۲۱۲	۰.۰۹	مهر ۱۳۸۶	۰.۰۹	۸,۷۱۳
ملی صنایع مس ایران	۰.۰۱	۰.۰۱	۰	۱,۱۴۲	۸,۷۱۳	۰.۰۰	مهر ۱۳۸۶	۰.۰۰	۱۷,۴۷۳
جمع	۰.۰۰	۰.۰۰	۰	۱۷,۴۷۳	۰	۰.۰۰	۰	۰.۰۰	۰

صورت ریز معاملات سهام (واگذار شده)

نام شرکت	درصد مالکیت ابتدای دوره	سهام واگذار شده				درصد مالکیت	تاریخ واگذاری	درصد مالکیت	سود(زیان) و/واگذاری	پایان دوره
		بهای تمام شده	مبلغ واگذاری	بهای تمام شده هر سهم-ریال	درصد					
ایران خودرو	۰.۱۴	۰.۱۱	-۲,۷۰۳	۲,۵۴۴	۵,۲۴۷	۳,۵۲۹	-۰.۰۳	مهر ۱۳۸۶	۰.۱۴	
سرمایه گذاری توس گستر	۱.۷۳	۱.۷۳	-۶	۳۱	۳۷	۳,۷۰۳	۰.۰۰	مهر ۱۳۸۶	۱.۷۳	
سرمایه گذاری ساختمان	۰.۳۲	۰.۱۷	-۹۶	۴,۶۴۲	۴,۷۳۸	۳,۷۳۹	-۰.۱۵	مهر ۱۳۸۶	۰.۳۲	
سرمایه گذاری سامان گستر اصفهان	۰.۲۸	۰.۰۰	-۹۱۱	۷۲۶	۱,۶۳۷	۳,۲۱۰	-۰.۲۸	مهر ۱۳۸۶	۰.۲۸	
سرمایه گذاری معادن و فلزات	۰.۲۳	۰.۱۸	۳,۲۲۷	۷,۴۶۸	۴,۲۴۱	۳,۹۲۹	-۰.۰۵	مهر ۱۳۸۶	۰.۲۳	
شیشه همدان	۰.۲۳	۰.۲۱	-۴	۱۰	۱۴	۱,۳۹۴	-۰.۰۲	مهر ۱۳۸۶	۰.۲۳	
عمران فارس	۰.۳۸	۰.۰۰	-۶۶۸	۶۸۴	۱,۳۵۲	۳,۴۶۹	-۰.۳۸	مهر ۱۳۸۶	۰.۳۸	
قطعات اتومبیل ایران	۰.۶۷	۰.۰۰	-۱,۵۴۱	۱,۴۲۰	۲,۹۶۱	۳,۷۰۲	-۰.۶۷	مهر ۱۳۸۶	۰.۶۷	
بنیات کالبر	۰.۶۸	۰.۱۷	-۲۶۱	۳۶۴	۷۲۵	۵,۷۱۷	-۰.۵۱	مهر ۱۳۸۶	۰.۶۸	
مالی و اعتباری سینا	۰.۰۰	۰.۰۹	-۲	۱۲۰	۱۲۲	۱,۲۱۸	۰.۰۹	مهر ۱۳۸۶	۰.۰۰	
جمع	۰.۰۰	۰.۰۰	-۳,۰۶۵	۱۸,۰۰۹	۲۱,۰۷۴	۰	۰.۰۰	۰	۰.۰۰	

تنظیم کننده

مدیر عامل