



سازمان بورس و اوراق بهادار

تالار فرعی

بسمه تعالی

- اطلاعیه

تاریخ: ۸۶/۰۹/۲۱

شماره: ۶۰/۱۹۰۷۴

پیوست: دارد

شرکت فرآورده‌های غذایی و قند تربت‌جام (سهامی عام)

کد: ۱۲-۴۲-۱۵

نماد: قجام

موضوع: پیش‌بینی درآمد هر سهم سال مالی منتهی به ۸۷/۰۳/۳۱ (حسابرسی شده)

به پیوست اطلاعات پیش‌بینی درآمد هر سهم سال مالی منتهی به ۸۷/۰۳/۳۱ و مفروضات مبنای تهیه پیش‌بینی (حسابرسی شده) به همراه اظهارنظر حسابرس شرکت فرآورده‌های غذایی و قند تربت‌جام (سهامی عام) که طی نامه شماره ۱۵۲۱-۲۰۳ مورخ ۸۶/۰۹/۱۸ ارسال گردیده است ایفاد می‌گردد.

\*: شرکت پیش‌بینی درآمد هر سهم سال مالی منتهی به ۸۷/۰۳/۳۱ را در تاریخ‌های ۸۶/۰۶/۲۱ (به بازار منعکس نشد) و ۸۶/۰۷/۲۴ مبلغ ۱۰۷ ریال و در تاریخ‌های ۸۶/۰۹/۱۸ (به بازار منعکس نشد) و ۸۶/۰۹/۲۱ مبلغ ۱۰۴ ریال اعلام نموده است که اطلاعات اخیر طی اطلاعیه شماره ۶۰/۱۹۰۷۳ مورخ ۸۶/۰۹/۲۱ به بازار منعکس گردید.

رئیس اداره نظارت بر ناشران بورسی

امیر حمزه مالمیر

رونوشت:

شرکت فرآورده‌های غذایی و قند تربت‌جام (سهامی عام) مدیریت محترم عامل - جهت استحضار

موسسه حسابرسی خیره (حسابرس و بازرس قانونی) - جهت استحضار

معاون نظارت بر بورس‌ها و ناشران - شرکت بورس اوراق بهادار تهران - نظارت بر ناشران بورسی - بازرسی امور کارگزاران - پژوهش، توسعه و مطالعات اسلامی

شماره:

مؤسسه حسابرسی خبره

تاریخ:

عضو جامعه حسابداران رسمی ایران

پوست:

داود خمارلو - نعمت‌العلیانی راد - سیاوش سبیلی

بسمه تعالی

شماره ۲۳ کوچه پرنسپور (شمال فروشگاه قدس)

خیابان ولیعصر تهران کد پستی ۱۵۹۴۸

تلفن: ۸۹۰۲۳۱۶ - ۸۸۰۴۵۲۰

دورنگار: ۸۹۰۲۳۴۰

سازمان بورس و اوراق بهادار تهران

گزارش رسیدگی به اطلاعات مالی پیش بینی شده:

شرکت فرآورده های غذایی وقند تربت جام

۱- صورت سود و زیان شرکت فرآورده های غذایی وقند تربت جام (سهامی عام) برای دوره ۳ ماهه منتهی ب ۱۳۸۶/۶/۳۱ و پیش بینی شده دوره منتهی به ۱۳۸۷/۳/۳۱ (فرم شماره ۲ و ۶) همراه با سایر اطلاعات مالی پیش بینی شده که پیوست میباشد. طبق استانداردهای حسابرسی (( رسیدگی به اطلاعات مالی آتی )) مورد رسیدگی این موسسه قرار گرفته است مسئولیت این صورت های مالی پیش بینی شده و همچنین مفروضات مبنای تهیه آنها با مدیریت شرکت میباشد.

این صورت های مالی براساس مفروضات مندرج در ذیل تهیه شده است که شامل مفروضات ذهنی درباره رویدادهای آتی و اقدامات مدیریت است و انتظار نمی رود لزوماً به وقوع بپیوندد.

۲- در صورت سود و زیان سال آتی بهای فروش هر کیلو شکر ۵۶۰۰ ریال پیش بینی شده و بهای شکر فروخته شده تا تاریخ ۸۶/۶/۳۰ با نرخ ۴۲۴۰ ریال بوده است و هنوز پرداخت یارانه از جانب دولت تصویب نشده است.

۳- براساس رسیدگی به شواهد پشتوانه مفروضات به استثنای موارد مندرج در بند ۲ فوق این موسسه به مواردی برخورد نکرده است که متقاعد شود مفروضات مزبور مبنای معقولی را برای تهیه صورتهای مالی و پیش بینی عملکرد فراهم نمیکند بعلاوه بنظر این موسسه صورتهای مالی پیش بینی شده براساس مفروضات به گونه ای مناسب تهیه و طبق استانداردهای حسابداری ارائه شده است.

شماره:

مؤسسه حسابرسی خبره

تاریخ:

عضو جامعه حسابداران رسمی ایران

پوست:

داود خمارلو - نعمت الیعلیانی راد - سیاوش سهیلی

شماره ۲۳ کوچه پرنسپور (شمال فروشگاه قدس)

خیابان ولیعصر تهران کد پستی ۱۵۹۴۸

تلفن: ۸۸۴۵۲۰ - ۸۹۰۲۳۱۶

دورنگار: ۸۹۰۲۳۴۰

-۲-

۴- چنانچه رویدادهای پیش بینی شده طبق مفروضات توصیف شده در بالا رخ دهد نتایج واقعی احتمالاً متفاوت از پیش بینی ها خواهد بود زیرا سایر رویدادهای پیش بینی شده اغلب به گونه ای مورد انتظار رخ نمیدهد و تفاوت های حاصل میتواند با اهمیت باشد.

بتاریخ:

۱۴ آذرماه ۱۳۸۶

با احترام

مؤسسه حسابرسی خبره



تاریخ:

برآورد (EPS) توسط شرکت برای سال مالی منتهی به ۳۱ / ۰۳ / ۱۳۸۷

شماره:

15\_42\_12

کد:

قجام

نماد معاملاتی:

مبالغ به میلیون ریال

۱- صورت سود(زیان):

شرح	سال مالی منتهی به ۳۱ / ۰۳ / ۱۳۸۷		سال مالی منتهی به ۳۱ / ۰۳ / ۱۳۸۶		درصد تغییرات سال مالی جاری نسبت به سال قبل
	پیش بینی سالیانه	واقعی تا 1386/06/31	درصد پوشش	پیش بینی سالیانه	
درآمد حاصل از فروش و ارائه خدمات	151,876	1,807	1.2	123,891	22.6
بهای تمام شده کالای فروخته شده	(132,633)	(1,776)	1.3	(99,046)	33.9
سود (زیان) ناخالص	19,243	31	0.2	24,845	(22.5)
خالص درآمدها(هزینه ها)ی عملیاتی	(2,074)	(355)	17.1	(2,234)	(7.2)
سود (زیان) عملیاتی	17,169	(324)	---	22,611	(24.1)
هزینه های مالی	(15,000)	(2,473)	16.5	(14,478)	3.6
درآمد حاصل از سرمایه گذاری	3	3	100.0	917	(99.7)
خالص درآمدها(هزینه ها)ی متفرقه *	883	853	96.6	2,183	(59.6)
سود (زیان) قبل از اقلام غیر مترقبه / اثرات اثبات شده تغییر در اصول حسابداری	3,055	(1,941)	---	11,233	(72.8)
اقلام غیر مترقبه / اثرات اثبات شده تغییر در اصول حسابداری	---	---	---	---	---
سود (زیان) قبل از کسر مالیات	3,055	(1,941)	---	11,233	(72.8)
مالیات **	(349)	---	---	(1,863)	(81.3)
سود (زیان) خالص پس از کسر مالیات	2,706	(1,941)	---	9,370	(71.1)

نسبت سود (زیان) خالص پس از کسر مالیات به فروش

26,000 26,000 (107)

تعداد سهام شرکت - به هزار سهم

104 ریال

پیش بینی سود هر سهم خالص پس از کسر مالیات برای سال مالی منتهی به ۳۱ / ۰۳ / ۱۳۸۷

\* اقلام عمده خالص درآمدها(هزینه ها)ی متفرقه مشخص گردد

\*\* در صورتیکه نرخ مالیات شرکت با نرخ مالیات شرکتهای بورسی متفاوت میباشد توضیح در خصوص علت تفاوت ارائه گردد

۲- جدول مقداری تولید و فروش (در صورتیکه تنوع تولیدات زیاد است اطلاعات ذیل به پیوست ارسال گردد):

شرح	واحد	سال مالی منتهی به ۳۱ / ۰۳ / ۱۳۸۷		سال مالی منتهی به ۳۱ / ۰۳ / ۱۳۸۶		درصد تغییرات سال مالی جاری نسبت به سال قبل
		پیش بینی سالیانه	واقعی تا 1386/06/31	درصد پوشش	پیش بینی سالیانه	

مقدار تولید:

شکرچندری	تن	16,500	0	23,153	(28.7)
شکر تصفیه ای	تن	20,000	0	40,366	(50.5)
تفاله خشک	تن	9,000	0	9,930	(9.4)
ملاس	تن	4,000	0	9,949	(59.8)

مقدار فروش:

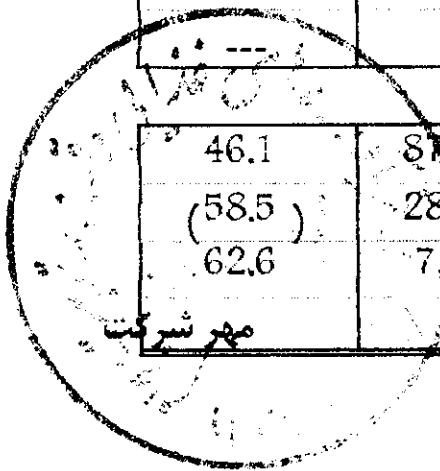
شکرچندری	تن	23,953	424	15,700	52.6
شکر تصفیه ای	تن	20,000	0	40,366	358.1
تفاله خشک	تن	9,000	0	9,930	---
ملاس	تن	4,237	56	9,712	(56.4)

موجودی آماده برای فروش:

شکرچندری	تن	0	7,029	7,453	---
شکر تصفیه ای	تن	0	0	---	---
تفاله خشک	تن	0	0	---	---
ملاس	تن	0	237	---	---

مبلغ فروش:

شکرچندری	مهریال	128,415	1,806	87,920	46.1
شکر تصفیه ای	مهریال	12,000	0	28,922	(58.5)
تفاله خشک	مهریال	11,460	0	7,048	62.6
ملاس	مهریال	1	100.0	1	---




امضاء مدیر عامل 100.0


امضاء مدیر مالی

	123,891	123,891	1.2	1,807	151,876	مهریال	جمع
--	---------	---------	-----	-------	---------	--------	-----

در صورتیکه در طی سال تغییر نرخ فروش وجود داشته یا پیش بینی می شود جزئیات ارائه گردد.



امضاء، مدیر عامل  
  
 ۲

امضاء، مدیر مالی  


3- اهم موارد مغایرت:

3-1 دلایل مغایرت EPS پیش بینی شده سالیانه با واقعی سال قبل به تفکیک عوامل تغییر با ذکر مقدار، درصد افزایش (کاهش) توضیح داده شود. (عوامل تغییر شامل مقدار فروش، نرخ فروش، مقدار تولید، بهای تمام شده مواد اولیه، سایر هزینه های تولید و سایر موارد).

3-2 دلایل مغایرت EPS پیش بینی شده سالیانه با پیش بینی قبلی به تفکیک عوامل تغییر با ذکر مقدار، درصد افزایش (کاهش) توضیح داده شود. (عوامل تغییر شامل مقدار فروش، نرخ فروش، مقدار تولید، بهای تمام شده مواد اولیه، سایر هزینه های تولید و سایر موارد).

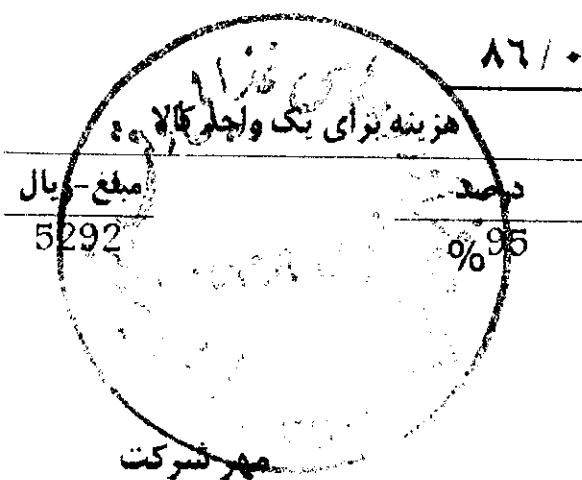
4- جدول مقداری و ریالی خرید و مصرف مواد اولیه: (اقلام عمده مواد اولیه کالای ساخته شده به تفکیک نوشته شود).

(در صورتیکه تنوع مواد اولیه اصلی محصولات زیاد است، اطلاعات بند 4 و 5 به پیوست ارسال گردد).

شرح	واحد	دوره مالی منتهی به ۱۳۸۷/۳/۳۱		سال مالی قبل منتهی به ۱۳۸۶/۰۳/۳۱	
		مقدار	مبلغ - م (ریال)	مقدار	مبلغ - م (ریال)
<b>موجودی اول دوره:</b>					
<b>جمع</b>					
		0	0	0	0
<b>خرید طی دوره:</b>					
چغندر قند	تن	120,000	62,760	185,887	95,786
<b>جمع</b>					
		120,000	62,760	185,887	95,786
<b>مصرف طی دوره:</b>					
چغندر قند	تن	120,000	62,760	178,840	95,786
<b>جمع</b>					
		120,000	62,760	178,840	95,786

5- اقلام عمده مواد اولیه تشکیل دهنده یک واحد کالای ساخته شده مطابق اطلاعات واقعی منتهی به ۱۳۸۶/۰۳/۳۱

شرح	واحد	مصرف برای یک واحد کالا	
		مقدار	درصد
چغندر قند	کیلوگرم	1	95%



امضاء مدیر عامل

امضاء مدیر مالی

6- بازار فروش و منابع تامین مواد اولیه (دلایل تغییرات نسبت به سال قبل توضیح داده شود):

سال مالی قبل منتهی به ۳۱ / ۰۳ / ۱۳۸۶		دوره مالی منتهی به ۳۱ / ۰۳ / ۱۳۸۷		بازار فروش:
درصد نسبت به کل فروش	مبلغ (م.ریال)	درصد نسبت به کل فروش	مبلغ (م.ریال)	داخلی
100	123,891	100	151,876	خارجی
درصد نسبت به کل مواد اولیه مورد نیاز	مبلغ (م.ریال)	درصد نسبت به کل مواد اولیه مورد نیاز	مبلغ (م.ریال)	منابع تامین مواد اولیه:
100	95,786	100	62,760	داخلی
				خارجی

7- توضیح در مورد ظرفیت تولیدی که شرکت سود و زیان خود را پیش بینی نموده است:

ظرفیت تحقق یافته تا تاریخ 83/12/29	ظرفیت پیش بینی شده	ظرفیت اسمی	واحد	شرح محصولات
200	200	200	تن	شکر تولیدی به ظرفیت ۱۵۰۰ تن
110	110	110	تن	تفاله خشک با ظرفیت ۱۵۰۰ تن

8- تفکیک هزینه های ثابت و متغیر در ظرفیت پیش بینی شده:

ثابت (درصد)	متغیر (درصد)	مبلغ (م.ریال)	شرح هزینه ها
	100%	62,760	مواد مستقیم
40%	60%	24,341	دستمزد مستقیم
35%	65%	45,532	سرباز
		132,633	جمع

9- وضعیت مالیاتی سه سال گذشته و وضعیت فعلی:


سال	سود (زیان) ابرازی	درآمد تشخیصی	مالیات ابرازی	مالیات تشخیصی	مالیات قطعی	مبلغ پرداخت شده	ذخیره مالیات
1380	4,773	159	873	873	593	593	
1381	9,283	984	1,271	1,271	1,271	1,271	
1382	12,437	2,174	621	621	621	621	

توضیحات:

10- کسری ذخایر و بدهیهای احتمالی:

کلیه مالیات ها طبق گزارش حسابرسی مالیاتی تا پایان سال ۸۲ قطعی و پرداخت شده است.

11- تعدیلات سنواتی: (میزان اثر تعدیل سنواتی بر روی سود انباشته اول دوره بصورت افزایش یا کاهش مشخص گردد):



امضاء مدیر عامل

امضاء مدیر مالی

(در صورتیکه تاکنون اندوخته طرح و توسعه در حسابها منظور شده، چگونه مصرف شده است، آیا به تأیید مراجع ذیصلاح رسیده است؟)

نام طرح	برآورد هزینه سرمایه گذاری	هزینه های انجام شده تاکنون	درصد پیشرفت کار	تاریخ بهره برداری	اثرات سودآوری بر درآمد هر سهم (ریال)

13. وضعیت معاملات سهام :

شرح	سهام معامله شده تعداد - هزار سهم	قیمت سهم در اولین معامله (ریال)	قیمت سهم در آخرین معامله (ریال)	پایینترین قیمت (ریال)	بالا ترین قیمت (ریال)
سال قبل ۸۴/۰۷/۲۸ الی ۸۵/۰۸/۲۵	1,044,131	1,682	2,043	1,373	2,827
سال جاری تا ۱۳۸۶/۷/۲۵	297,358	1,600	1,193	1,157	1,600

14. ترکیب صاحبان سهام :

نام سهامدار	تعداد سهام	درصد
کارخانه های تولیدی و صنعتی ثبت خراسان	8,122,885	31.2
کارخانه های صنعتی و کشاورزی شیرین خراسان	5,407,992	20.8
سایر سهامداران حقیقی و حقوقی ۱۰٪ - ۱۷۶۵ نفر	12,469,123	48.0
سایر سهامداران	---	---
جمع	26,000,000	100


15. حقوق صاحبان سهام با توجه به آخرین مجمع عمومی صاحبان سهام مورخ / / ۱۳ و ما قبل آن مورخ / / ۱۳:

شرح	آخرین مجمع عمومی عادی مورخ / / ۱۰		مجمع عمومی عادی قبل از آخرین مجمع مورخ / / ۸۶	
	مبلغ - مریال	درصد	مبلغ - مریال	درصد
سرمایه	26,000	70.0	26,000	74.1
اندوخته قانونی	2,477	7.0	2,000	5.7
اندوخته توسعه و تکمیل	---	51.0	0	---
سایر اندوخته ها	---	---	---	---
سود (زیان) انباشته	5,260	---	7,088	20.2
جمع	33,737	100.0	35,088	100.0

16. پیشنهادات آتی هیئت مدیره :

16.1. پیش بینی افزایش سرمایه (مبلغ و محل تامین آن مشخص شود):

16.2. پیش بینی تقسیم سود: هیئت مدیره شرکت در نظر دارد ۱۰۰ ریال سود پیشنهادی هر سهم را بصورت نقد پرداخت نماید



مهر شرکت

امضاء مدیر عامل

امضاء مدیر مالی

17- ترکیب و درصد سرمایه گذاریهای عمده در سایر شرکتهای :

( در صورتیکه شرکتهای مذکور در بورس نیستند ، راجع به وضعیت و روند سوددهی آنها توضیح داده شود )


نام شرکت	نوع فعالیت	مبلغ سرمایه (م. ریال)	درصد سرمایه گذاری	قیمت تمام شده (م.ریال)	ارزش جاری (م.ریال)
شرکت سهامی قندیستون	تولید قندوشکر		10	7,563	
شرکت سهامی قندقوستان	تولید قندوشکر		1	352	
جمع				7,915	0

توضیحات :

18- سایر موارد (هرگونه موارد با اهمیتی که در چارچوب فوق وجود نداشته و نیاز به توضیح دارد) :

مدیریت شرکت متعهد میگردد در صورت وقوع موارد خاص و یا رویداد با اهمیتی که دارای آثار قابل توجه در وضعیت مالی ، خصوصا تاثیرگذار در برآورد درآمد هر سهم (EPS) هستند از قبیل تغییرات ناشی از نرخ محصولات ، نرخ مواد اولیه، تولید محصول جدید، تخصیص ارز ، تغییر وضعیت بازار و سایر موارد تاثیرگذار در مبنای برآوردهای انجام شده ، در اسرع وقت اطلاعات لازم را به سازمان اعلام نمایند.

تاریخ تنظیم :



امضاء، مدیر عامل

امضاء، مدیر مالی