



تاریخ: ۸۶/۱۰/۱۰

شماره: ۶۰/۱۹۳۰۴

پیوست: دارد

موضوع: پیش بینی درآمد هر سهم برای سال مالی منتهی به ۸۷/۰۶/۳۱ (حسابرسی شده)

به پیوست اطلاعات پیش بینی درآمد هر سهم سال مالی منتهی به ۸۷/۰۶/۳۱ و مفروضات مبنای تهیه پیش بینی به همراه اظهار نظر حسابرس شرکت ساختمان اصفهان (سهامی عام) که طی نامه شماره S/۴۰/۸۶/۴۹۲۷ مورخ ۸۶/۱۰/۰۹ ارسال گردیده است ایفاد می گردد.

*: شرکت پیش بینی درآمد هر سهم سال مالی ۸۷ را در تاریخ ۸۶/۰۶/۱۹ مبلغ ۱۸۸ ریال اعلام نموده بود که طی اطلاعیه شماره ۶۰/۱۷۷۱۴ مورخ ۸۶/۰۶/۲۱ به بازار انعکاس یافته است.

رئیس اداره نظارت بر ناشران بورس

امیر حمزه مالیر

شرکت ساختمان اصفهان (سهامی عام)

گزارش رسیدگی به اطلاعات مالی آتی

برای سال مالی منتهی به ۳۱ شهریورماه ۱۳۸۷



گزارش رسیدگی به اطلاعات مالی آتی
شرکت ساختمان اصفهان (سهامی عام)
برای سال مالی منتهی به ۳۱ شهریورماه ۱۳۸۷

۱. بودجه شرکت ساختمان اصفهان (سهامی عام) در تاریخ ۳۱ شهریورماه ۱۳۸۷ و صورتهای سود و زیان پیش‌بینی شده برای سال مالی منتهی به ۳۱ شهریورماه ۱۳۸۷، طبق استاندارد حسابرسی "رسیدگی به اطلاعات مالی آتی" مورد رسیدگی این مؤسسه قرار گرفته است. مسئولیت صورتهای مالی پیش‌بینی شده و همچنین مفروضات مبنای تهیه آنها، به شرح جداول پیوست، با مدیریت است.
۲. براساس صورت سود و زیان پیش‌بینی پیوست (جدول شماره یک) مبلغ ۱۲,۸۳۰ میلیون ریال از سود برآوردی از محل انجام عملیات بازرگانی طی سال مالی آتی پیش‌بینی شده است لیکن برنامه مشخصی در خصوص نوع عملیات بازرگانی و نحوه تحصیل سود ارائه نگردیده و لذا تحقق مفروضات پیش‌بینی شده، منوط به انجام عملیات بازرگانی سودآور می‌باشد.
۳. با توجه به بند ۲ فوق و براساس رسیدگی به شواهد پشتوانه مفروضات، این مؤسسه به موارد دیگری برخورد نکرده است که متقاعد شود مفروضات مزبور، مبنای معقول را برای تهیه بودجه پیش‌بینی شده فراهم نمی‌کند به علاوه، به نظر این مؤسسه، بودجه مزبور براساس مفروضات و به گونه‌ای مناسب تهیه و طبق استانداردهای حسابداری ارائه شده است. ضمناً نتایج واقعی احتمالاً متفاوت از پیش‌بینی‌ها خواهد بود زیرا رویدادهای پیش‌بینی شده اغلب به گونه مورد انتظار رخ نمی‌دهد و تفاوت‌های حاصل می‌تواند بااهمیت باشد.

تاریخ: ۲۳ مهرماه ۱۳۸۶

حسابرس مستقل و بازرس قانونی

مؤسسه حسابرسی امجد (حسابداران رسمی)

اصغر بهنیا (کد ۸۰۰۱۴۱)

عباس اسماعیلی (کد ۸۱۰۹۷۷)



مؤسسه
حسابرسی

امجد (حسابداران رسمی)

تایید شده



مدیریت محترم اداره نظارت بر ناشران بورس
جناب آقای امیر حمزه مال میر

باسلام

احتراما به پیوست بودجه پیشنهادی این شرکت برای سال مالی منتهی به
۱۳۸۷/۰۶/۳۱ حضورتان تقدیم میگردد.



برآورد (EPS) توسط شرکت برای سال مالی منتهی به ۱۳۸۷/۰۶/۳۱

تاریخ:

شماره:

نماد معاملاتی: تاصفا کد: ۴۵-۲۱-۰۱

مبالغ به میلیون ریال

۱- صورت سود(زیان):

شرح	پیش بینی سال مالی قبل	پیش بینی سال مالی منتهی به ۱۳۸۷/۰۶/۳۱	درصد تغییرات	دلایل تغییرات
درآمد حاصل از فروش بهای تمام شده کالای فروخته شده	۱۲۸,۴۵۹	۱۵۱,۶۲۲	(۱۱۲,۳۹۲)	
سود (زیان) ناخالص خالص درآمدها(هزینه ها)ی عملیاتی	۳۶,۲۰۶	۳۹,۲۳۰	(۶,۵۰۰)	
سود (زیان) عملیاتی هزینه های مالی	۳۰,۰۰۶	۳۲,۷۲۰	(۸,۵۰۰)	
درآمد حاصل از سرمایه گذاری	۷,۰۰۰	۶,۳۵۰		
خالص درآمدها(هزینه ها)ی متفرقه *	۵۰۰			
سود (زیان) قبل از اقلام غیر مترقبه / اثرات انباشته تغییر در اقلام غیر مترقبه/ اثرات انباشته تغییر در اصول	۲۹,۵۰۶	۳۰,۵۸۰		
سود (زیان) قبل از کسر مالیات مالیات **	(۱,۱۰۰)	(۵۰۰)		
سود (زیان) خالص پس از کسر مالیات	۲۸,۴۰۶	۳۰,۰۸۰		

نسبت سود (زیان) خالص پس از کسر مالیات با

تعداد سهام شرکت - به هزار سهم

پیش بینی سود هر سهم خالص پس از کسر مالیات برای سال مالی منتهی به ۱۳۸۷/۰۶/۳۱

۱۸۸ ریال

* اقلام عمده خالص درآمدها(هزینه ها)ی متفرقه مشخص گردد.

** در صورتیکه نرخ مالیات شرکت با نرخ مالیات شرکتهای بورسی متفاوت میباشد توضیح در خصوص علت تفاوت ارائه گردد.

۲- جدول مقداری تولید و فروش(در صورتیکه تنوع تولیدات زیاد است اطلاعات ذیل به پیوست ارسال گردد):

شرح	واحد	پیش بینی واقعی سال مالی قبل	پیش بینی سال مالی منتهی به	درصد تغییرات	دلایل تغییرات
-----	------	-----------------------------	----------------------------	--------------	---------------

مقدار تولید:

ساختمان مسکونی	m ^۲				
ساختمان اداری و تجاری	m ^۲				
جمع					

واحدهای مسکونی	m ^۲				
واحدهای اداری و تجاری	m ^۲				


موجودی آماده برای فروش:

واحدهای مسکونی	m ^۲				
واحدهای اداری و تجاری	m ^۲				

مبلغ فروش:

واحدهای مسکونی	م. ریال				
واحدهای تجاری و اداری	م. ریال				
عملیات بازرگانی	م. ریال				
جمع	م. ریال				

در صورتیکه در طی سال تغییر نرخ وجود داشته یا پیش بینی می شود، جزئیات ارائه گردد.



امضاء مدیر عامل

امضاء مدیر مالی

توضیحات: (در صورتیکه فروش محصولات شرکت فصلی است به تفکیک فصلها مقدار فروش و درصد آن توضیح داده شود).
 ۳- جدول مقادیر و ریالی خرید و مصرف مواد اولیه: (اقدام عمده مواد اولیه کلای ساخته شده به تفکیک نوشته شود).
 (در صورتیکه تنوع مواد اولیه اصلی محصولات زیاد است اطلاعات بند ۳ و ۴ به پیوست ارسال گردد).

شرح	واحد	پیش بینی / سال مالی قبل منتهی به		پیش بینی سال مالی منتهی به		درصد افزایش (کاهش) نسبت به سال قبل	دلایل تغییرات
		مقدار	مبلغ (م.ریال)	مقدار	مبلغ (م.ریال)		
موجودی اول دوره:							
زمین	m ²						
مواد و مصالح	kg						
دستمزد							
جمع							
خرید طی دوره:							
زمین	m ²						
مواد و مصالح	kg						
دستمزد							
جمع							
مصرف طی دوره:							
زمین	m ²						
مواد	kg						
دستمزد							
جمع							

۴- اقدام عمده مواد اولیه تشکیل دهنده یک واحد کلای ساخته شده:

شرح	واحد	هزینه برای یک واحد کالا		پیش بینی هزینه برای یک واحد کالا	
		مقدار	مبلغ - ریال	مقدار	مبلغ - ریال
زمین	m ²				
مواد و مصالح	m ³				
دستمزد	m ³				

۵- بازار فروش و منابع تامین مواد اولیه (دلایل تغییرات نسبت به سال قبل توضیح داده شود):

بازار فروش:	مبلغ - م.ریال	پیش بینی سال مالی منتهی به		بازار فروش:	مبلغ - م.ریال
		درصد نسبت به کل فروش	مبلغ - م.ریال		
منابع تامین مواد اولیه:				منابع تامین مواد اولیه:	



امضاء مدیر عامل
۲

امضاء مدیر مالی
۱

شرح	واقعی سال مالی قبل منتهی به			پیش بینی سال مالی منتهی به		
	نوع ارز	مبلغ ارزی	نرخ برابری (ریال)	نوع ارز	مبلغ ارزی	نرخ برابری (ریال)
منابع ارزی:						
فروش صادراتی	—	—	—	—	—	—
ارز تخصیصی	—	—	—	—	—	—
ارز واریزنامه	—	—	—	—	—	—
جمع
مصارف ارزی:						
خرید مواد اولیه	دلار			دلار		
خرید داراییهای ثابت						
جمع

۶- توضیح در مورد ظرفیت تولیدی که شرکت سود و زیان خود را پیش بینی نموده است

شرح محصولات	واحد	ظرفیت اسمی	ظرفیت واقعی سال مالی قبل	ظرفیت پیش بینی سال مالی	دلایل تغییرات

۷- تفکیک هزینه های ثابت و متغیر قیمت تمام شده کالای فروش رفته در ظرفیت پیش بینی شده:

شرح هزینه ها	مبلغ به میلیون ریال		متغیر (درصد)		ثابت (درصد)		دلایل تغییرات
	پیش بینی سال جاری	واقعی سال قبل	پیش بینی سال جاری	واقعی سال قبل	پیش بینی سال جاری	واقعی سال قبل	
مواد مستقیم							
دستمزد مستقیم							
سربار							
جمع							

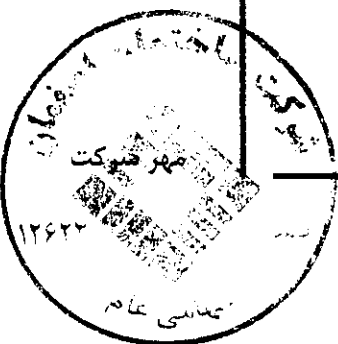
۸- وضعیت مالیاتی سه سال گذشته و وضعیت فعلی:

(میلیون ریال)

سال	سود(زیان) ابرازی	درآمد تشخیصی	مالیات ابرازی	مالیات تشخیصی	مالیات قطعی	مبلغ پرداخت شده	نخیره مالیات
۸۲-۸۳	۲۱،۸۰۵	۴،۴۶۸	۱،۰۹۵	۱،۴۱۶	۱،۲۹۶	۱،۲۹۶	-
۸۳-۸۴	۲۵،۵۶۸	۱،۴۸۶	-	۳۳۲	-	-	-
۸۴-۸۵	۲۵،۶۴۶	-	-	-	-	-	-

توضیحات:

مالیات بر درآمد شرکت تا پایان سال مالی ۸۲-۸۳ قطعی و تسویه گردیده و سال مالی و سال مالی ۸۳-۸۴ در دست رسیدگی می باشد و سال مالی ۸۴-۸۵ تاکنون رسیدگی نگردیده است.



امضاء مدیر عامل

امضاء مدیر مالی

۱۰- پیش بینی تعدیلات سنواتی: (میزان اثر تعدیل سنواتی بر روی سود انباشته اول دوره مشخص گردد):

۱۱- طرحهای عمده در دست اجراء، منابع تامین آن، درصد پیشرفت کار و پیش بینی طرحهای آتی:

(در صورتیکه تاکنون اندوخته طرح و توسعه در حسابها منظور شده، چگونه مصرف شده است؟) (مبلغ به میلیون ریال)

نام طرح	برآورد هزینه سرمایه گذاری	هزینه های انجام شده تاکنون	درصد پیشرفت کار	تاریخ بهره برداری	اثرات سودآوری بر درآمد هر سهم (ریال)

۱۲- ترکیب صاحبان سهام:

نام سهامدار	تعداد سهام	درصد
شرکت سرمایه گذاری صباتامین	۳۷,۳۷۰,۴۰۶	۲۳,۰۰
شرکت سرمایه گذاری صنایع پتروشیمی	۲,۶۹۶,۲۰۴	۱,۷۰
بنیاد مسکن انقلاب اسلامی	۲,۳۵۸,۳۱۵	۱,۵۰
پیمان ساختمان اصفهان	۲,۷۲۳,۲۴۰	۱,۷۰
صندوق بازنشستگی	۱,۶۱۱,۶۱۰	۱,۰۰
سایر سهامداران	۱۱۳,۲۴۰,۲۲۵	۷۱,۰۰
جمع	۱۶۰,۰۰۰,۰۰۰	۱۰۰,۰۰

۱۳- پیشنهادات آتی هیئت مدیره:

الف- تخصصی و فعال نمودن شرکت های اقماری

ب- مشارکت با افراد حقیق و حقوقی داخلی و خارجی جهت انجام پروژه های ساختمانی و صنعتی و ایجاد شرکتهای معدنی سیمان و گردشگری

۱۳-۱- پیش بینی افزایش سرمایه (مبلغ و محل تامین آن مشخص شود):

طبق مصوبه مجمع عمومی صاحبان سهام شرکت افزایش سرمایه شرکت تا میزان دو بیست میلیارد ریال تصویب شده است که مرحله اول تا مبلغ یکصد و شصت میلیارد ریال انجام پذیرفت لذا مابقی تا مبلغ تعیین شده از محل مطالبات و آورده نقدی سهام داران تامین خواهد شد.

۱۳-۲- نحوه تخصیص سود:

دلیل تغییرات	درصد تغییر	سال آتی (مبلغ)	سال جاری (مبلغ)
افزایش سرمایه شرکت	۶,۰	۳۰,۰۰۸۰	۲۸,۴۰۶
-	۶,۰	۷۰٪ سود سالانه	۷۰٪ سود سالانه
-	۶۲,۰	۱۱,۳۵۹	۹,۳۸۶
-	-	-	-
-	-	-	-

امضاء مدیر عامل

امضاء مدیر مالی



(در صورتیکه شرکتهای مذکور در بورس نیستند ، راجع به وضعیت و روند سود دهی آنها توضیح داده شود .)

نام شرکت	نوع فعالیت	مبلغ سرمایه (م.ریال)	درصد سرمایه گذاری		قیمت تمام شده (م.ریال)		دلایل تغییرات
			سال قبل	سال جاری	سال قبل	سال جاری	
شرکت پیمان ساختمان	بازرگانی	۱,۱۰۰	۹۸	۹۸	۱,۰۰۷۸	۱,۰۰۷۸	
شرکت نماد ساختمان	ساختمانی	۱,۱۰۰	۹۹	۹۹	۱,۰۰۸۹	۱,۰۰۸۹	
شرکت صغه سپاهان	سرمایه گذاری	۱,۱۰۰	۹۵	۹۵	۱,۰۰۵۰	۱,۰۰۵۰	
شرکت کارگزاری بانک مسکن	سرمایه گذاری	۱۵,۰۰۰	۵	۵	۱,۰۰۶۸	۸۳۹	افزایش سرمایه
شرکت سروش چاپ	انتشاراتی	۵,۵۰۰	۱۰	۱۰	۵۵۰	۵۵۰	
شرکت سیمان اردستان	تولیدسیمان	۴۳۰,۰۰۰	۳/۶	۴	۲۴,۰۰۳	۱۸,۵۴۱	افزایش سرمایه
شرکت بهین پویا	کارگزاری	۲۰,۰۰۰	۲۰	۲۰	۲,۰۰۰	۴,۰۰۰	فروش سهام
بوداینوست	بازرگانی	۱۰	۵۱	۵۱	۱۵۸	۱۵۸	
جمع					۳۰,۹۹۶	۲۷,۳۰۵	

توضیحات :

۱۵ سایر موارد: (درآمد حاصل از سرمایه گذاری به شرح زیر می باشد : ارقام میلیون ریال)

شرکت پیمان ساختمان ۴۵۰۰ شرکت صغه سپاهان ۱۵۰۰ شرکت کارگزاری بانک مسکن ۲۰۰ شرکت بهین پویا ۱۵۰ کل جمع درآمد حاصل از سرمایه گذاری ۶۳۵۰ می باشد

مدیریت شرکت متعهد می گردد در صورت وقوع موارد خاص و یا رویداد با اهمیتی که دارای آثار قابل توجه در وضعیت مالی خصوصاً تاثیرگذار در برآورد سود هر سهم (EPS) هستند از قبیل تغییرات ناشی از نرخ محصولات ، نرخ مواد اولیه ، تولید محصولات جدید ، تخصیص ارز ، تغییر وضعیت بازار و سایر موارد تاثیرگذار در مبانی برآوردهای انجام شده در اسرع وقت اطلاعات لازم را به سازمان اعلام نمایند .

تاریخ تنظیم : ۸۶/۰۶/۱۳

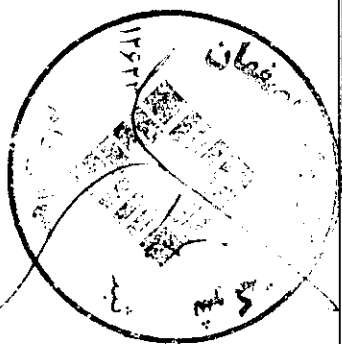


امضاء مدیر عامل

امضاء مدیر مالی

شرکت (سهامی عام)
گزارش مشخصات پروژه های شرکت در تاریخ

درآمد فروش					کل درآمد شناسایی شده از شروع پروژه تا پایان سال مالی قبل					درآمد فروش				
ردیف	نام پروژه	برآورد بهای تمام شده پروژه های فروش رفته سال مالی آتی	برآورد بهای تمام شده سال مالی جاری	کل بهای تمام شده تا پایان سال مالی قبل	برآورد بهای تمام شده پروژه های فروش رفته سال مالی آتی	برآورد بهای تمام شده سال مالی جاری	کل بهای تمام شده تا پایان سال مالی قبل	تعداد واحد	میزان	تعداد	میزان	تعداد	میزان	تعداد
۱	سجاد	۱۴۳۳۰	۲۰۹۱۰	۲۹۹۹	۱۴۳۳۰	۲۰۹۱۰	۲۹۹۹	۶	۸۹۳	۳۳	۴۰۵۳	۳۳	۶۰۳۳	۳۳
۲	مهر	۸۱۰۰	—	—	۸۱۰۰	—	—	۶	۸۹۳	۳۳	۴۰۵۳	۳۳	۶۰۳۳	۳۳
۳	تجاری پردیس ۱	۵۵۰۰	—	—	۵۵۰۰	—	—	۷۰	۷۴۰۰	۹۳	۱۰۵۰۰	۹۳	۷۵۰۰	۹۳
۴	فرزانگان ۲	۷۴۰	۸۳۴۰	۴۷۶۲	۷۴۰	۸۳۴۰	۴۷۶۲	۹۰	۹۳۸۵	۲۹	۴۸۳۰	۲۹	۱۵۸۰۰	۲۹
۵	پردیس ۱۲	۲۰۰۰۰	۱۰۶۲۰	—	۲۰۰۰۰	۱۰۶۲۰	—	—	—	—	—	—	—	—
۶	مجلسی فولاد ۱	۱۱۲۵۰	۳۵۷۰	۹۷۶۸	۱۱۲۵۰	۳۵۷۰	۹۷۶۸	—	—	—	—	—	—	—
۷	مجلسی فولاد ۲	۱۰۳۰۰	۷۸۰۰	—	۱۰۳۰۰	۷۸۰۰	—	—	—	—	—	—	—	—
۸	مجلسی فولاد ۳	۱۵۵۰۰	۴۵۵۰	—	۱۵۵۰۰	۴۵۵۰	—	—	—	—	—	—	—	—
۹	مجلسی فولاد ۴	۱۹۵۰۰	۲۵۲۰	—	۱۹۵۰۰	۲۵۲۰	—	—	—	—	—	—	—	—
۱۰	مجلسی هنر ۱	۷۶۲	۱۷۷۰	۵۶۴۸	۷۶۲	۱۷۷۰	۵۶۴۸	۵۳	۹۸۲۴	۸۱	۸۹۰۰	۸۱	۲۱۰۰	۸۱
۱۱	پروژه فرهنگ	۵۰۸۵	—	—	۵۰۸۵	—	—	—	—	—	—	—	—	—
۱۲	بازرگانی	۱۱۳۰۰	۴۰۰۰	—	۱۱۳۰۰	۴۰۰۰	—	—	—	—	—	—	—	—
۱۳	پروژه های فروش رفته و تمام شده	—	۷۸۰۷۳	—	—	۷۸۰۷۳	—	—	—	—	—	—	—	—
۱۴														
۱۵														
۱۶														
۱۷														
۱۸														
جمع		۱۱۳۳۹۲	۹۲۴۵۲	۲۳۱۱۷	۱۵۱۶۲۲	۱۷۸۶۵۹	۲۴۸۲۴							



گزارش مشخصات پروژه های شرکت در تاریخ

شرکت (سهامی عام)

ردیف	نام پروژه	محل اجرای پروژه	مساحت زیربنای مفید (مترمربع)	درصد مالکیت	تعداد واحد	تاریخ شروع	تاریخ تکمیل	برآورد بهای تمام شده کل پروژه	برآورد مبلغ فروش کل پروژه	درصد پیشرفت تا تاریخ	کل مخارج انجام شده از شروع پروژه تا پایان سال مالی قبل	مخارج انجام شده طی دوره
۱	سجاد	اصفهان	۴۳۰۵	۶۷	۶۸	۸۶/۰۷/۲۰	۸۹/۰۹/۳۰	۴۳۲۷۸	۵۵۴۸۴	۶۰	۲۶۹۰۰	۲۳۰۹۰۰
۲	مهر	اصفهان	۵۸۴۶	۱۰۰	۳۹	۸۴/۰۴/۰۱	۸۶/۱۱/۳۰	۳۳۰۰۰	۵۱۰۵۰	۱۰۰	۲۶۹۰۰	۵۱۱۰۰
۳	تجاری پردیس ۱	سپاهان شهر	۵۰۰	۱۰۰	۱۶	۸۶/۰۸/۳۰	۸۹/۰۸/۳۰	۱۰۳۴۰	۱۷۵۰۰	۱۰۰	۱۷۵۰۰	۹۰۰۰۰
۴	فرازگان ۲	پارستان	۸۲۴۹	۱۰۰	۷۹	۸۲/۰۵/۲۴	۸۶/۱۲/۲۵	۱۳۰۹۰۰	۱۷۳۰۰	۱۰۰	۷۳۰۰	۶۰۵۰۰
۵	پردیس ۱۲	سپاهان شهر	۱۰۰۳۰	۶۰	۱۳۲	۸۵/۰۲/۲۵	۸۸/۰۳/۳۰	۳۸۰۲۰۷	۴۳۶۰۰	۹۰	۱۹۰۰۰	۱۰۰۰۰۰
۶	مجلسی فولاد ۱	مجلسی	۹۷۰۰	۱۰۰	۹۲	۸۴/۰۵/۰۱	۸۶/۰۶/۳۰	۱۴۵۰۰	۱۶۳۰۰	۱۰۰	۱۳۰۵۰	۱۳۴۵۰
۷	مجلسی فولاد ۲	مجلسی	۱۰۵۰۰	۱۰۰	۹۳	۸۵/۰۲/۲۴	۸۶/۱۲/۲۹	۱۸۰۰۰	۱۷۳۰۰	۱۰۰	۷۰۰۰	۱۱۰۰۰۰
۸	مجلسی فولاد ۳	مجلسی	۱۰۵۰۰	۱۰۰	۹۳	۸۵/۰۸/۰۱	۸۶/۱۲/۲۹	۲۰۰۰۰	۱۷۳۰۰	۱۰۰	۴۰۰۰	۱۶۰۰۰۰
۹	مجلسی فولاد ۴	مجلسی	۱۱۰۰۰	۱۰۰	۹۷	۸۶/۰۲/۰۱	۸۷/۰۶/۳۰	۲۱۰۰۰	۱۸۳۰۰	۱۰۰	۲۱۰۰	۱۸۹۰۰۰
۱۰	مجلسی هنر ۱	مجلسی	۵۸۱۰	۸۶	۵۸	۸۲/۰۲/۲۵	۸۵/۰۶/۳۱	۷۳۰۰	۱۱۸۰۰	۱۰۰	۷۳۰۰	۱۸۹۰۰۰
۱۱	پروژه فرهنگ بازارگانی	مجلسی	۶۰۴۰	۸۰	۶۰	۸۶/۱۱/۰۱	۸۹/۱۲/۰۱	۸۰۰۰۰	۱۴۵۰۰۰	۳۰	—	۳۸۰۰۰۰
۱۲												
۱۳	پروژه های فروش رفته و تمام شده											
۱۴												
۱۵												
۱۶												
۱۷												
۱۸												
جمع			۸۷۳۸۰					۲۹۸۶۲۵	۴۱۰۰۷۸۴		۸۶۷۵۰	۱۳۹۸۵۰

