



بسمه تعالی

تاریخ: ۸۶/۱۰/۱۸

اطلاعیه

شماره: ۶۰/۱۹۴۸۱

پیوست: دارد

سازمان بورس و اوراق بهادار

## تالار اصلی

شرکت لابراتوارهای سینادارو (سهامی عام)

نماد: دسینا کد: ۲۴-۲۳-۱۶

موضوع: پیش‌بینی درآمد هر سهم برای سال مالی منتهی به ۸۶/۱۲/۲۹ (حسابرسی شده)

به پیوست اطلاعات پیش‌بینی درآمد هر سهم سال مالی منتهی به ۸۶/۱۲/۲۹ و مفروضات مبنای تهیه پیش‌بینی (حسابرسی شده) به همراه اظهارنظر حسابرس شرکت لابراتوارهای سینادارو (سهامی عام) که طی نامه شماره ۴۶۲۳ مورخ ۸۶/۱۰/۰۹ ارسال گردیده است ایفاد می‌گردد.

\*: شرکت پیش‌بینی درآمد هر سهم سال مالی منتهی به ۸۶/۱۲/۲۹ را در تاریخ‌های ۸۵/۱۲/۱۲، ۸۶/۰۴/۱۷، ۸۶/۰۴/۲۷، ۸۶/۰۷/۲۹ و ۸۶/۰۹/۱۴ مبلغ ۱٫۸۴۳ ریال اعلام نموده است که اطلاعات اخیر طی اطلاعیه شماره ۶۰/۱۹۳۷۳ مورخ ۸۶/۱۰/۱۲ به بازار ارائه گردید.

رئیس اداره نظارت بر ناشران بورسی

امیر حمزه مالمیر

رونوشت:

شرکت لابراتوارهای سینادارو (سهامی عام) مدیریت محترم عامل - جهت استحضار

مؤسسه حسابرسی و خدمات مدیریت رهبین (حسابرس شرکت) - جهت استحضار

معاون نظارت بر بورس‌ها و ناشران - شرکت بورس اوراق بهادار تهران - نظارت بر ناشران بورسی - بازرسی امور کارگزاران - پژوهش، توسعه و مطالعات اسلامی

**گزارش حسابرسی مستقل درباره بودجه تعدیل شده**  
**به هیئت مدیره شرکت لابراتوارهای سینادارو (سهامی عام)**  
**برای سال مالی منتهی به ۲۹ اسفندماه ۱۳۸۶**

- ۱- بودجه تعدیل شده شرکت لابراتوارهای سینادارو (سهامی عام) برای سال مالی منتهی به تاریخ ۲۹ اسفندماه ۱۳۸۶، همراه با سایر اطلاعات مالی پیش بینی شده که پیوست می باشد، طبق استاندارد حسابرسی "رسیدگی به اطلاعات مالی آتی" مورد رسیدگی این مؤسسه قرار گرفته است. مسئولیت اطلاعات مالی پیش بینی شده مزبور و مفروضات مبنای تهیه آنها با هیئت مدیره شرکت است.
- ۲- براساس رسیدگی به شواهد پشتوانه مفروضات، این مؤسسه به مواردی برخورد نکرده است که متقاعد شود مفروضات مزبور، مبنای معقولی را برای تهیه اطلاعات مالی پیش بینی شده فراهم نمی کند، به علاوه به نظر این مؤسسه، صورت سود و زیان پیش بینی شده مزبور، براساس مفروضات به گونه ای مناسب تهیه و طبق استانداردهای حسابداری ارائه شده است.
- ۳- نتایج واقعی احتمالاً متفاوت از پیش بینی ها خواهد بود، زیرا رویدادهای پیش بینی شده اغلب به گونه ای مورد انتظار رخ نمی دهد و تفاوت های حاصل می تواند با اهمیت باشد.

مؤسسه حسابرسی و خدمات مدیریت رهبین

۲ دی ماه ۱۳۸۶

(حسابداران رسمی)

نقی مزرعه فراهانی  
 حسین شیخ سقایی  
 رهبین  
 Rabbin  
 (حسابداران رسمی)  
 شماره ثبت ۸۹۷۷

بسمه تعالی  
شرکت لایراتوارهای سینادارو (سهامی عام)

فرم شماره ۲

تاریخ:

برآورد (EPS) توسط شرکت برای سال مالی منتهی به ۱۳۸۶/۱۲/۲۹

شماره:

نماد معاملاتی: نسینا کد: ۲۴-۲۳-۱۶

مبالغ به میلیون ریال

حسابرسی شده

۱- صورت سود (زیان):

شرح	سال مالی منتهی به ۱۳۸۶/۱۲/۲۹		سال مالی منتهی به ۱۳۸۵/۱۲/۲۹		درصد تغییرات سال مالی جاری نسبت به سال قبل
	پیش بینی سالیانه	واقعی سالیانه	پیش بینی سالیانه	واقعی سالیانه	
درآمد حاصل از فروش	۲۶۹,۵۵۸	۱۳۲,۶۴۴	۲۰۹,۶۶۹	۲۱۶,۱۵۷	۲۴,۷
بهای تمام شده کالای فروخته شده	(۱۵۰,۳۳۳)	(۷۵,۲۲۹)	(۱۲۱,۳۲۳)	(۱۲۵,۷۵۵)	۱۹,۵
سود (زیان) ناخالص	۱۱۹,۲۲۵	۵۷,۴۱۵	۸۸,۳۴۶	۹۰,۴۰۲	۳۱,۹
خالص درآمدها (هزینه‌های عملیاتی)	(۱۰۰,۵۰۱)	(۳,۹۸۰)	(۹,۵۴۰)	(۱۰,۱۸۳)	۳,۱
سود (زیان) عملیاتی	۱۰۸,۷۲۴	۵۳,۴۳۵	۷۸,۸۰۶	۸۰,۲۱۹	۳۵,۵
هزینه‌های مالی	(۳,۶۸۹)	(۲,۲۷۲)	(۳,۸۷۴)	(۴,۴۳۱)	(۱۶,۷)
درآمد حاصل از سرمایه‌گذاری	۸۳۰	۵۳۰	۴,۲۵۰	۴,۲۴۱	(۸۰,۴)
خالص درآمدها (هزینه‌های متفرقه) *	(۲,۱۵۷)	(۱,۱۳۹)	۱,۳۵۰	۱,۳۷۸	—
سود (زیان) قبل از اقلام غیر مترقبه / اثرات انباشته تغییر در اصول حسابداری	۱۰۳,۷۰۸	۵۰,۵۵۴	۸۰,۵۳۲	۸۱,۴۰۷	۲۷,۴
اقلام غیر مترقبه / اثرات انباشته تغییر در اصول حسابداری	—	—	—	—	—
سود (زیان) قبل از کسر مالیات	۱۰۳,۷۰۸	۵۰,۵۵۴	۸۰,۵۳۲	۸۱,۴۰۷	۲۷,۴
مالیات **	(۲۳,۱۳۵)	(۱۱,۷۱۳)	(۱۷,۱۶۳)	(۱۷,۲۱۰)	۳۴,۴
سود (زیان) خالص پس از کسر مالیات	۸۰,۵۷۳	۳۸,۸۴۱	۶۳,۳۶۹	۶۴,۱۹۷	۲۵,۵

نسبت سود (زیان) خالص پس از کسر مالیات به فروش

تعداد سهام شرکت به هزار سهم

پیش بینی سود هر سهم خالص پس از کسر مالیات برای سال مالی منتهی به ۱۳۸۶/۱۲/۲۹

\* اقلام عمده خالص درآمدها (هزینه‌های متفرقه) مشخص گردد.

\*\* در صورتیکه نرخ مالیات شرکت با نرخ مالیات شرکتهای بورسی متفاوت میباشند توضیح در خصوص علت تفاوت ارائه گردد.

۲- جدول مقادیر تولید و فروش (در صورتیکه تنوع تولیدات زیاد است اطلاعات ذیل به پیوست ارسال گردد):

شرح	واحد	سال مالی منتهی به ۱۳۸۶/۱۲/۲۹		سال مالی منتهی به ۱۳۸۵/۱۲/۲۹		درصد تغییرات سال مالی جاری نسبت به سال قبل
		پیش بینی سالیانه	واقعی تا ۱۳۸۶/۰۶/۳۱	پیش بینی سالیانه	واقعی سالیانه	

مقدار تولید:

قطره	هزار عدد	۴۵,۶۶۸	۲۱,۱۵۸	۴۶,۳	۴۲,۱۳۵	۷,۷
پماد	هزار عدد	۱۹,۴۳۶	۹,۱۹۸	۴۷,۳	۲۳,۸۰۸	(۱۸,۰)
شربت	هزار عدد	۵,۲۶۱	۲,۶۳۱	۵۰,۰	۵,۳۴۷	(۱۸,۳)
آمیول	هزار عدد	۵,۱۹۰	۹۲۶	۱۷,۸	۴,۵۱۵	(۲,۶)
محلول	هزار عدد	۳۴۹	۸۴	۲۴,۱	۳۵۶	۴,۸
اسپری	هزار عدد	۴,۱۸۰	۱,۹۱۷	۴۵,۹	۴,۴۱۶	(۱۱,۹)
اسپری وارداتی	هزار عدد	۱۲۰	—	—	—	—
جمع	هزار عدد	۸۰,۲۰۴	۳۵,۹۱۴	۴۴,۸	۸۱,۵۷۷	(۳,۳)

مقدار فروش:

قطره	هزار عدد	۴۵,۸۱۶	۲۳,۵۱۸	۵۱,۳	۴۱,۷۵۸	۱۳,۳
پماد	هزار عدد	۱۹,۲۱۶	۱۰,۲۳۳	۵۳,۳	۲۵,۳۱۴	(۱۴,۹)
شربت	هزار عدد	۵,۲۵۰	۲,۴۰۳	۴۵,۸	۵,۰۶۳	(۱۶,۰)
آمیول	هزار عدد	۴,۹۶۰	۱,۶۱۶	۳۲,۶	۴,۱۵۵	۱۶,۱
محلول	هزار عدد	۴۰۰	۱۶۷	۴۱,۸	۳۵۴	۵۴,۴
اسپری	هزار عدد	۴,۳۰۴	۲,۱۳۰	۴۹,۵	۴,۴۷۷	(۰,۲)
اسپری وارداتی	هزار عدد	۱۲۰	۶۲	۵۱,۷	—	—
جمع	هزار عدد	۸۰,۰۶۶	۴۰,۱۲۹	۵۰,۱	۸۰,۱۲۱	۲,۵

موجودی آماده برای فروش:

قطره	هزار عدد	۵۱,۸۱۷	۲۴,۲۱۲	۴۶,۷	۴۵,۷۷۰	۱۵,۱
پماد	هزار عدد	۲۵,۲۷۷	۱۳,۴۸۸	۵۳,۴	۲۷,۳۹۵	(۷,۴)
شربت	هزار عدد	۵,۸۷۵	۲,۷۱۲	۴۶,۲	۵,۶۱۴	(۱۲,۴)
آمیول	هزار عدد	۶,۲۶۵	۱,۶۸۹	۲۷,۰	۴,۵۱۵	۱۷,۵
محلول	هزار عدد	۴۳۱	۱۵۲	۳۵,۳	۳۶۴	۲۶,۰
اسپری	هزار عدد	۴,۸۳۵	۲,۱۰۷	۴۳,۶	۴,۵۱۸	(۰,۳)
اسپری وارداتی	هزار عدد	۱۲۰	۱۲۰	۱۰۰,۰	—	—
جمع	هزار عدد	۹۴,۶۲۰	۴۴,۴۸۰	۴۷,۰	۸۸,۱۷۶	۵,۷


مبلغ فروش:

قطره	م.ریال	۱۲۹,۸۳۷	۶۷,۳۸۷	۵۱,۹	۹۵,۳۷۹	۳۸,۷
پماد	م.ریال	۴۶,۰۳۰	۲۲,۷۲۳	۴۹,۴	۵۰,۹۵۰	(۹,۷)
شربت	م.ریال	۱۰,۷۷۶	۴,۶۲۵	۴۲,۹	۷,۹۲۶	۵,۱
آمیول	م.ریال	۷,۷۲۷	۲,۸۸۸	۳۷,۴	۷,۶۶۵	۱۴,۹
محلول	م.ریال	۱,۰۳۳	۴۳۱	۴۱,۷	۹۱۵	۵۳,۷
اسپری	م.ریال	۷۴,۱۵۴	۳۴,۵۹۰	۴۶,۶	۴۱,۳۹۰	۳۷,۴
جمع	م.ریال	۲۶۹,۵۵۷	۱۳۲,۶۴۴	۴۹,۲	۲۰۹,۶۶۹	۲۴,۷

در صورتیکه در طی سال تغییر نرخ فروش وجود داشته یا پیش بینی می‌شود، جزئیات ارائه گردد.

امضا، مدیر عامل

امضا، مدیر مالی



۳- اهم موارد مغایرت :

۳-۱) دلایل مغایرت EPS پیش بینی شده سال قبل با واقعی سال قبل به تفکیک عوامل تغییر با نکر مقدار، درصد افزایش (کاهش) توضیح داده شود. ( عوامل تغییر شامل مقدار فروش، نرخ فروش، مقدار تولید، بهای تمام شده مواد اولیه، سایر هزینه های تولید و سایر موارد).

۳-۲) دلایل مغایرت EPS پیش بینی شده سال قبل با پیش بینی قبلی به تفکیک عوامل تغییر با نکر مقدار، درصد افزایش (کاهش) توضیح داده شود. ( عوامل تغییر شامل مقدار فروش، نرخ فروش، مقدار تولید، بهای تمام شده مواد اولیه، سایر هزینه های تولید و سایر موارد).

از اهم موارد افزایش E.P.O.S برای دوره مالی منتهی به ۱۳۸۶/۱۲/۲۹ به شرح ذیل میباشند .

(۱) افزایش نرخ فروش تعدادی از محصولات

(۲) کاهش هزینه های مالی به دلیل کاهش تسهیلات دریافتی از بانکها

(۳) کاهش سربار تولید



۴- جنول مقداری و ریالی خرید و مصرف مواد اولیه: (اقدام عمده مواد اولیه کالای ساخته شده به تفکیک نوشته شود).

(در صورتیکه تنوع مواد اولیه اصلی محصولات زیاد است، اطلاعات بند ۴ و ۵ به پیوست ارسال گردد).

سال مالی قبل منتهی به ۱۳۸۵/۱۲/۲۹		دوره مالی منتهی به ۱۳۸۶/۱۲/۲۹		واحد	شرح
مبلغ-م. (ریال)	مقدار	مبلغ-م. (ریال)	مقدار		
موجودی اول دوره:					
۳۴۰۰۱۸		۴۳۰۶۰۳			
۳۴۰۰۱۸		۴۳۰۶۰۳			جمع
خرید طی دوره:					
۱۱۱۰۱۸۶		۱۲۰۰۲۶۲			
۱۱۱۰۱۸۶		۱۲۰۰۲۶۲			جمع
مصرف طی دوره:					
۱۰۱۰۸۶۱		۱۱۰۰۱۹۶			
۱۰۱۰۸۶۱		۱۱۰۰۱۹۶			جمع

د- اقدام عمده مواد اولیه تشکیل دهنده یک واحد کالای ساخته شده مطابق اطلاعات واقعی منتهی به / / ۱۳:

شرح	واحد	مقدار	مصرف برای یک واحد کالا	هزینه برای یک واحد کالا
			درصد	مبلغ-ریال



امضا، مدیر عامل

امضا، مدیر مالی

۶- بازار فروش و منابع تامین مواد اولیه (دلایل تغییرات نسبت به سال قبل توضیح داده شود) :

سال مالی قبل منتهی به ۱۳۸۵/۱۲/۲۹

دوره مالی منتهی به ۱۳۸۶/۰۶/۳۱

درصد نسبت به کل فروش	مبلغ (م.ریال)	درصد نسبت به کل فروش	مبلغ (م.ریال)	بازار فروش:	مبلغ (م.ریال)
۹۶,۹۰	۲۰۹,۴۵۵	۹۶,۲۲	۲۰۹,۴۵۵	داخلی	۱۲۷,۶۲۶
۳,۱۰	۶۰۷,۰۲	۳,۷۸	۶۰۷,۰۲	خارجی	۵,۰۱۸
درصد نسبت به کل مواد اولیه مورد نیاز	مبلغ (م.ریال)	درصد نسبت به کل مواد اولیه مورد نیاز	مبلغ (م.ریال)	منابع تامین مواد اولیه:	مبلغ (م.ریال)
۳۴,۲۲	۴۰,۳۸۰	۳۴,۷۳	۴۰,۳۸۰	داخلی	۱۹,۲۸۷
۶۵,۷۸	۷۷,۶۱۸	۶۵,۲۷	۷۷,۶۱۸	خارجی	۳۶,۲۴۲

۷- توضیح در مورد ظرفیت تولیدی که شرکت سود و زیان خود را پیش بینی نموده است:

شرح محصولات	واحد	ظرفیت اسمی	ظرفیت پیش بینی شده	ظرفیت تحقق یافته تا تاریخ ۱۳۸۶/۰۶/۳۱
قطره و محلول	شیشه	۲۷,۰۰۰,۰۰۰	۴۶,۰۱۷,۱۳۰	۲۱,۲۴۱,۸۱۸
پماد	تیوپ	۲۱,۶۶۶,۶۶۶	۱۹,۴۳۵,۶۷۸	۹,۱۹۸,۱۶۵
شربت	شیشه	۱۶,۰۰۰,۰۰۰	۵,۲۶۱,۴۰۰	۲,۶۳۱,۵۷۶
آمیول	عدد	۱۰,۰۰۰,۰۰۰	۵,۱۹۰,۰۰۰	۹۲۵,۶۴۵
اسپری	عدد	۴,۵۰۰,۰۰۰	۴,۳۰۰,۰۲۳	۱,۹۱۷,۱۲۶

۸- تفکیک هزینه های ثابت و متغیر در ظرفیت پیش بینی شده :

شرح هزینه ها	مبلغ (م.ریال)	متغیر (درصد)	ثابت (درصد)
مواد مستقیم	۱۱۰,۱۹۶		
دستمزد مستقیم	۱۲,۱۰۶		
سربار	۲۶,۷۵۲		
جمع	۱۴۹,۰۵۴		

۹- وضعیت مالیاتی سه سال گذشته و وضعیت فعلی :

سال	سود (زیان) ابرازی	درآمد تشخیصی	مالیات ابرازی	مالیات تشخیصی	مالیات قطعی	مبلغ پرداخت شده	تخیره مالیات
۱۳۸۴	۴۵,۶۰۴	۲۰,۳۱۴	۴,۵۷۱	۵,۱۴۴	۴,۶۳۰	۴,۶۳۰	۰
۱۳۸۵	۸۱,۴۰۷	۷۶,۲۶۰	۱۷,۱۵۸			۱۷,۱۵۸	۲۲۹
۱۳۸۶	۵۰,۵۵۴	۵۱,۳۷۲					۱۱,۷۱۳

توضیحات:

۱۰- کسری تخایر و بدهیهای احتمالی :

۱۱- تعدیلات سنواتی: (میزان اثر تعدیل سنواتی بر روی سود انباشته اول دوره بصورت افزایش یا کاهش مشخص گردد) :



امضا، مدیر عامل

امضا، مدیر مالی

(در صورتیکه تاکنون اندوخته طرح و توسعه در حسابها منظور شده، چگونه مصرف شده است، آیا به تائید مراجع نیصلاح رسیده است؟)

نام طرح	برآورد هزینه سرمایه گذاری	هزینه های انجام شده تاکنون	درصد پیشرفت کار	تاریخ بهره برداری	اثرات سودآوری بر درآمد هر سهم (ریال)

۱۳- وضعیت معاملات سهام :

شرح	سهام معامله شده - تعداد - هزار سهم	قیمت سهم در اولین معامله (ریال)	قیمت سهم در آخرین معامله (ریال)	پایینترین قیمت (ریال)	بالترین قیمت (ریال)
سال قبل	۲۲,۳۴۳	۵,۵۰۶	۶,۹۹۰	۵,۵۰۶	۸,۰۷۲
سال جاری تا ۱۳۸۶/۰۶/۳۱	۳,۸۷۴	۱۱,۰۴۱	۱۰,۸۸۰	۸,۴۱۱	۱۲,۰۸۷

۱۴- ترکیب صاحبان سهام :

نام سهامدار	تعداد سهام	درصد
شرکت سرمایه گذاری خوارزمی	۲۰,۵۶۷,۶۹۵	۵۲,۷
بانک تجارت	۲,۳۲۹,۶۲۰	۶,۰
شرکت سرمایه گذاری ملی ایران	۷,۰۵۰,۳۲۵	۱۸,۱
شرکت سهامی بیمه ایران	۲,۲۳۶,۸۶۲	۵,۷
سایر سهامداران	۶,۸۱۵,۴۹۸	۱۷,۵
جمع	۳۹,۰۰۰,۰۰۰	۱۰۰,۰

۱۵- حقوق صاحبان سهام با توجه به آخرین مجمع عمومی صاحبان سهام مورخ ۱۳۸۶,۰۴,۲۰ و ما قبل آن مورخ ۱۳۸۵,۰۴,۲۱

مجمع عمومی عادی قبل از آخرین مجمع مورخ ۱۳۸۵,۰۴,۲۱		آخرین مجمع عمومی عادی مورخ ۱۳۸۶/۰۴/۲۰		شرح
درصد	مبلغ - م.ریال	درصد	مبلغ - م.ریال	
۶۱,۰	۳۹,۰۰۰	۵۶,۸	۳۹,۰۰۰	سرمایه
۵,۲	۳,۳۴۹	۵,۷	۳,۹۰۰	اندوخته قانونی
۳۱,۰	۱۹,۸۱۱	۲۸,۸	۱۹,۸۱۱	اندوخته توسعه و تکمیل
—	—	—	—	سایر اندوخته ها
۲,۷	۱,۷۲۳	۸,۷	۵,۹۹۱	سود (زیان) انباشته
۱۰۰,۰	۶۳,۸۸۳	۱۰۰,۰	۶۸,۷۰۲	جمع


۱۶- پیشنهادات آتی هیئت مدیره :

۱۶-۱) پیش بینی افزایش سرمایه ( مبلغ و محل تامین آن مشخص شود):

مبلغ ۱۳۲۶۶ میلیون ریال از محل اندوخته طرح توسعه

۱۶-۲) پیش بینی تقسیم سود:

۹۰ درصد سود خالص سال مالی منتهی به ۱۳۸۶,۱۲,۲۹



امضاء مدیر عامل

امضاء مدیر مالی

( در صورتیکه شرکتهای مذکور در بورس نیستند ، راجع به وضعیت و روند سوددهی آنها توضیح داده شود. )

نام شرکت	نوع فعالیت	مبلغ سرمایه (م.ریال)	درصد سرمایه گذاری	قیمت تمام شده (م.ریال)	ارزش جاری (م.ریال)
شرکت سرمایه گذاری غدیر				۳,۰۳۸	۱,۹۲۵
شرکت گروه بهمن				۷۷۶	۲۹۵
شرکت کرین ایران				۱۲۶	۸۶
توسعه معادن و فلزات				۵۲۸	۹۴۷
شرکت نوده صنعتی پارس				۹۳	۴۱
صندوق بازنشستگی				۴۶	۴۸
شرکت پتروشیمی اصفهان				۹۸۳	۶۸۷
شرکت سرمایه گذاری شاهد				۳۰۴	۲۵۵
شرکت توس گستر				۱,۰۱۷	۸۵۸
شرکت لیزینگ صنعت و معدن				۱۷۶	۹۲
شرکت توسعه معادن روی ایران				۴۰۰	۴۳۵
شرکت کالسیمین				۶۸۰	۱,۳۹۱
شرکت سایپا دیزل				۱۲۳	۲۰
شرکت هیرمند				۳۷	۳۷
گروه صنایع دارویی				۳۸۹	۳۸۹
مجتمع صنایع دارویی ایران				۴۲۱	۴۲۱
مرکز آموزش و تحقیقات صنعتی				۱۷	۱۷
درمانگر سینا				۱۰	۱۰
شرکت ارمغان دارو				۱,۸۰۰	۱,۸۰۰
جمع				۱۰,۹۶۴	۹,۷۵۴

توضیحات :

۱۸- سایر موارد (هرگونه موارد با اهمیتی که در چارچوب فوق وجود نداشته و نیاز به توضیح دارد) :

مدیریت شرکت متعهد میگردد در صورت وقوع موارد خاص و یا رویداد با اهمیتی که دارای آثار قابل توجه در وضعیت مالی ، خصوصاً تاثیرگذار در برآورد درآمد هر سهم (EPS) هستند از قبیل تغییرات ناشی از نرخ محصولات ، نرخ مواد اولیه ، تولید محصول جدید ، تخصیص ارز ، تغییر وضعیت بازار و سایر موارد تاثیرگذار در مبانی برآوردهای انجام شده در اسرع وقت اطلاعات لازم را به سازمان اعلام نمایند.

تاریخ تنظیم :



امضاء مدیر عامل

امضاء مدیر مالی



سازمان بورس اوراق بهادار تهران

شماره اطلاعیه:

تاریخ اطلاعیه:

سرمایه ثبت شده: ۳۹۰۰۰ میلیون ریال

شرکت: لابراتوارهای سینادارو (سهامی عام) نماد: سینا کد: ۱۶ - ۲۳ - ۲۴

سال مالی منتهی به: ۱۳۸۶/۱۲/۲۹

دوره منتهی به: ۱۳۸۶.۰۶.۳۱

دوره شش ماهه


اطلاعات مالی منتشر شده در این اطلاعیه

آمار تولید و فروش میاندوره ای

صورت سود و زیان ( و سود و زیان انباشته میان دوره ای)

ترازنامه میاندوره ای

توضیحات ضروری



تاریخ تهیه:

مدیر عامل:

اظهار نظر حسابرس



Handwritten signature or mark.

تاریخ بررسی:

حسابرس





سازمان بورس و اوراق بهادار تهران

شماره اطلاعیه:

تاریخ اطلاعیه:

شرکت: لابراتوار های سینا دارو (سهامی عام)

نماد: سینا

کد: ۱۶ - ۲۳ - ۲۴

سرمایه ثبت شده:

دوره شش ماهه

دوره منتهی به: ۱۳۸۶/۰۶/۳۱

سال مالی منتهی به: ۱۳۸۶/۱۲/۲۹

۳۹۰۰۰

ارقام به میلیون ریال

حسابرسی شده


ترازنامه میان دوره ای	در تاریخ		درصد تغییرات
شرح	۱۳۸۶/۰۶/۳۱	۱۳۸۵/۱۲/۲۹	مثبت (منفی)
وجوه نقد و موجودی نزد بانکها	۱,۵۴۸	۲,۹۸۸	(۴۸)
سرمایه گذارهایی کوتاه مدت	۷,۰۷۹	۸,۲۸۶	(۱۴,۶)
طلب از شرکتهای گروه و شرکتهای وابسته			—
حسابها و اسناد دریافتی تجاری	۶۶,۵۰۸	۶۷,۴۷۸	(۱)
سایر حسابها و اسناد دریافتی	۲,۴۰۸	۲,۳۹۴	۱
موجودی مواد و کالا	۹۲,۴۵۸	۸۷,۱۹۴	۶
سفرات مواد و کالا	۷,۲۰۸	۹,۱۰۲	(۲۱)
جمع داراییهای جاری	۱۷۷,۲۰۹	۱۷۷,۴۴۲	(۰)
سرمایه گذارهایی بلند مدت	۲,۶۷۴	۲,۲۲۴	۲۰
اموال، ماشین آلات و تجهیزات (خلص)	۴۳,۰۶۱	۳۷,۶۸۷	۱۴,۳
طرح های توسعه و تکمیل	۵,۱۰۸	۹,۳۶۷	(۴۵)
سفرات و پیش پرداختهای سرمایه ای	۲,۴۵۴	۲,۱۵۷	۱۴
سایر دارایی ها	۴۴۲	۳۵۲	۳۱
جمع دارایی ها	۲۳۰,۹۶۸	۲۲۹,۲۲۹	۱
حسابها و اسناد پرداختی تجاری	۸۱۷	۲,۴۲۹	(۶۶)
سایر حسابها و اسناد پرداختی	۱۹,۰۸۲	۱۱,۷۳۷	۶۳
بدهی به شرکتهای گروه و شرکتهای وابسته			—
حسابها و اسناد پرداختی غیر تجاری			—
پیش دریافت از مشتریان			—
ذخیره ملایت بر درآمد	۱۱,۹۴۲	۱۷,۵۱۵	(۳۲)
حصه جاری تسهیلات مالی دریافتی	۲۳,۷۸۱	۲۹,۳۲۰	(۱۹)
سود سهام پیشنهادی و پرداختی	۵۹,۴۴۷	۸۹,۸۳۰	(۳۴)
جمع بدهی های جاری	۱۱۵,۰۶۹	۱۵۰,۸۳۱	(۲۴)
حسابها و اسناد پرداختی بلند مدت			—
تسهیلات مالی دریافتی بلند مدت			—
جمع بدهی های بلند مدت	۰	۰	—
ذخیره مزایای پایان خدمت کارکنان	۱۰,۴۷۳	۹,۶۹۶	۸
وجوه آریزی جهت افزایش سرمایه			—
سرمایه	۳۹,۰۰۰	۳۹,۰۰۰	۰
اندوخته قفونی	۳,۹۰۰	۳,۹۰۰	۰
اندوخته طرح و توسعه	۱۹,۸۱۱	۱۹,۸۱۱	۰
سایر اندوخته ها			—
سود (زیان) انباشته	۴۲,۷۱۵	۵,۹۹۱	۶۱۳
جمع حقوق صاحبان سهام	۱۰۵,۴۲۶	۶۸,۷۰۲	۵۳
جمع بدهیها و حقوق صاحبان سهام	۲۳۰,۹۶۸	۲۲۹,۲۲۹	۱

مدیر عامل:

تاریخ تهیه:

حسابرس:

تاریخ بررسی:





شرکت: لابراتوارهای سینادارو (سهامی عام)

نماد: دسینا

کد: ۱۶ - ۲۳ - ۲۴

سرمایه ثبت شده:

دوره شش ماهه

دوره منتهی به: ۱۳۸۶/۰۶/۳۱

سال مالی منتهی به: ۱۳۸۶/۱۲/۲۹

۳۹۰۰۰

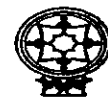
ارقام به میلیون ریال

حسابرسی شده

سال مالی قبل حسابرسی شده	دوره شش ماهه منتهی به		صورت سود (زیان) میاندوره ای
	۱۳۸۵/۰۶/۳۱ (۲)	۱۳۸۶/۰۶/۳۱ (۱)	
			شرح
۲۱۶,۱۵۷	۱۱۲,۸۶۹	۱۳۲,۶۴۴	خالص فروش/ درآمد حاصل از ارائه خدمت
(۱۲۵,۷۵۵)	(۶۶,۸۶۹)	(۷۵,۲۲۹)	کسر میشود: بهای تمام شده کالای فروش رفته/ خدمت ارائه شده
۹۰,۴۰۲	۴۶,۰۰۰	۵۷,۴۱۵	سود (زیان) ناخالص
(۱۰,۱۸۳)	(۴,۶۹۶)	(۲,۹۸۰)	کسر میشود: هزینه های توزیع و فروش
			هزینه های عمومی و اداری
۸۰,۲۱۹	۴۱,۳۰۴	۵۴,۴۳۵	سود (زیان) عملیاتی
			اضافه (کسر) می شود:
(۴,۴۳۱)	(۱,۵۷۷)	(۲,۲۷۲)	هزینه های مالی
			هزینه های جذب نشده در تولید
۵,۶۱۹	۳۴۲	(۶۰۹)	خالص درآمدها/ هزینه های متفرقه
۸۱,۴۰۷	۴۰,۰۶۹	۵۰,۵۵۴	سود (زیان) قبل از اقلام غیر مترقبه، اثرات انباشته تغییر در اصول و روشهای متداول حسابداری و مالیات
			اقلام غیر مترقبه
			اثرات انباشته تغییر در اصول و روشهای متداول حسابداری
۸۱,۴۰۷	۴۰,۰۶۹	۵۰,۵۵۴	سود (زیان) قبل از کسر مالیات
(۱۷,۳۸۸)	(۸,۸۳۸)	(۱۱,۷۱۳)	مالیات
۶۴,۰۱۹	۳۱,۲۳۱	۳۸,۸۴۱	سود (زیان) خالص دوره
۱,۳۷۸	۱,۳۷۸	۵,۹۹۱	سود (زیان) انباشته در ابتدای سال/ دوره مالی
۳۴۵	۱,۱۰۲	(۲,۱۱۷)	اصلاح اشتباه دوره های قبل
۱,۷۲۳	۲,۴۸۰	۳,۸۷۴	سود (زیان) انباشته در ابتدای سال/ دوره مالی - اصلاح شده
۶۵,۷۴۲	۳۳,۷۱۱	۴۲,۷۱۵	سود قابل تخصیص
۵۵۱	۵۵۱		اندوخته قانونی
			اندوخته طرح توسعه
			سایر اندوخته ها
۷۰۰			پاداش هیئت مدیره
۵۸,۵۰۰			سود سهام پیشنهادی
۵,۹۹۱	۳۳,۱۶۰	۴۲,۷۱۵	سود (زیان) انباشته در پایان سال/ دوره مالی
۱,۶۴۲	۸۰۱	۹۹۶	سود هر سهم پس از کسر مالیات - ریال

مدیر عامل:	تاریخ تهیه:	حسابرس:	تاریخ بررسی:
------------	-------------	---------	--------------

(۱) روز پایانی دوره میانی هر سال مالی جاری  
(۲) روز پایانی دوره میانی سال مالی قبل



شرکت: لابراتوار های سینداری (سهامی عام)

نماد: سینا کد: ۱۶ - ۲۳ - ۲۴

سر مایه ثبت شده:

۳۹۰۰۰

دوره شش ماهه

دوره منتهی به: ۱۳۸۶،۰۶،۳۱

سال مالی منتهی به: ۱۳۸۶،۱۲،۲۹

ارقام به میلیون ریال

مقدار تولید

نوع گروه یا محصول	واحد	تا پایان دوره شش ماهه منتهی به ۱۳۸۶/۰۶/۳۱	دوره مشابه سال گذشته	پیش بینی سال جاری	سال مالی گذشته	درصد افزایش (کاهش) نسبت به دوره مشابه سال قبل	درصد پوشش بودجه سال جاری
قطره	هزار عدد	۲۱،۱۵۸	۲۱،۲۲۰	۴۵،۶۶۸	۴۲،۳۸۵	(۰)	۴۶
پماد	هزار عدد	۹،۱۹۸	۱۱،۰۱۱	۱۹،۴۳۶	۲۳،۷۱۴	(۱۶)	۴۷
شربت	هزار عدد	۲،۶۳۱	۲،۱۵۰	۵،۲۶۱	۶،۴۴۰	۲۲	۵۰
آمیول	هزار عدد	۹۲۶	۲،۳۷۵	۵،۱۹۰	۵،۳۳۱	(۶۱)	۱۸
محلول	هزار عدد	۸۴	۲۹۰	۳۴۹	۳۳۳	(۷۱)	۲۴
اسپری	هزار عدد	۱۰،۹۱۷	۲،۴۷۵	۴،۱۸۰	۴،۷۴۶	(۲۳)	۴۶
اسپری وارداتی	هزار عدد			۱۲۰			---

مقدار فروش

نوع گروه یا محصول	واحد	تا پایان دوره شش ماهه منتهی به ۱۳۸۶/۰۶/۳۱	دوره مشابه سال گذشته	پیش بینی سال جاری	سال مالی گذشته	درصد افزایش (کاهش) نسبت به دوره مشابه سال قبل	درصد پوشش بودجه سال جاری
قطره	هزار عدد	۲۳،۵۱۸	۲۱،۶۷۰	۴۵،۸۱۶	۴۰،۴۵۲	۹	۵۱
پماد	هزار عدد	۱۰،۲۳۳	۱۳،۴۹۴	۱۹،۲۱۶	۲۲،۵۷۰	(۲۴)	۵۳
شربت	هزار عدد	۲،۴۰۳	۲،۰۶۳	۵،۲۵۰	۶،۲۵۱	۱۶	۴۶
آمیول	هزار عدد	۱،۶۱۶	۲،۲۵۵	۴،۹۶۰	۴،۲۷۴	(۲۸)	۳۳
محلول	هزار عدد	۱۶۷	۲۰۴	۴۰۰	۲۵۹	(۱۸)	۴۲
اسپری	هزار عدد	۲،۱۳۰	۲،۲۴۷	۴،۳۰۴	۴،۳۱۳	(۵)	۴۹
اسپری وارداتی	هزار عدد	۶۲		۱۲۰			۵۲

مبلغ فروش

نوع گروه یا محصول	واحد	تا پایان دوره شش ماهه منتهی به ۱۳۸۶/۰۶/۳۱	دوره مشابه سال گذشته	پیش بینی سال جاری	سال مالی گذشته	درصد افزایش (کاهش) نسبت به دوره مشابه سال قبل	درصد پوشش بودجه سال جاری
قطره	م ۰ ریال	۶۷،۳۸۷	۴۸،۷۶۳	۱۲۹،۸۳۷	۹۳،۵۹۱	۳۸	۵۲
پماد	م ۰ ریال	۲۲،۷۲۳	۲۹،۷۰۹	۴۶،۰۳۰	۵۰،۹۵۰	(۲۴)	۴۹
شربت	م ۰ ریال	۴،۶۲۵	۳،۲۰۲	۱۰،۷۷۶	۱۰،۲۵۶	۴۴	۴۳
آمیول	م ۰ ریال	۲،۸۸۸	۳،۲۶۳	۷،۷۲۷	۶،۷۲۳	(۱۱)	۳۷
محلول	م ۰ ریال	۴۳۱	۵۲۸	۱۰،۳۳۳	۶۷۲	(۱۸)	۴۲
اسپری	م ۰ ریال	۳۴،۵۹۰	۲۷،۴۰۴	۷۴،۱۵۴	۵۳،۹۶۵	۲۶	۴۷
جمع	م ۰ ریال	۱۳۲،۶۴۴	۱۱۲،۸۶۹	۲۶۹،۵۵۷	۲۱۶،۱۵۷	۱۸	۴۹

مدیر عامل: تاریخ تهیه: حسابرس: تاریخ بررسی:

