



بسمه تعالی

تاریخ: ۸۶/۱۱/۰۷

اطلاعیه

شماره: ۶۰/۱۹۹۳۳

پیوست: دارد

سازمان بورس و اوراق بهادار

## تالار اصلی

شرکت لابراتوارهای سینادارو (سهامی عام)

نماد: دسینا کد: ۲۴-۲۳-۱۶

### موضوع: پیش بینی درآمد هر سهم برای سال مالی منتهی به ۸۶/۱۲/۲۹ (حسابرسی شده)

به پیوست اطلاعات پیش بینی درآمد هر سهم سال مالی منتهی به ۸۶/۱۲/۲۹ و مفروضات منبای تهیه پیش بینی (حسابرسی شده) به همراه اظهار نظر حسابرس شرکت لابراتوارهای سینادارو (سهامی عام) که طی نامه شماره ۴۹۶۹ مورخ ۸۶/۱۱/۰۷ ارسال گردیده است ایفاد می گردد.

\*: شرکت پیش بینی درآمد هر سهم سال مالی منتهی به ۸۶/۱۲/۲۹ را در تاریخ های ۸۵/۱۲/۱۲، ۸۶/۰۴/۱۷، ۸۶/۰۴/۲۷، ۸۶/۰۷/۲۹ و ۸۶/۰۹/۱۴ مبلغ ۱٫۸۴۳ ریال و در تاریخ های ۸۶/۱۰/۰۹ و ۸۶/۱۰/۱۹ مبلغ ۲٫۰۶۶ اعلام نموده است که اطلاعات اخیر طی اطلاعیه شماره ۶۰/۱۹۵۲۱ مورخ ۸۶/۱۰/۱۹ به بازار ارائه گردید.

رئیس اداره نظارت بر ناشران بورسی

امیر حمزه مال میر

رونوشت:

شرکت لابراتوارهای سینادارو (سهامی عام) مدیریت محترم عامل - جهت استحضار

مؤسسه حسابرسی و خدمات مدیریت رهبین (حسابرس شرکت) - جهت استحضار

معاون نظارت بر بورس ها و ناشران - شرکت بورس اوراق بهادار تهران - نظارت بر ناشران بورسی - بازرسی امور کارگزاران - پژوهش، توسعه و مطالعات اسلامی



تاریخ:  
شماره:

برآورد (EPS) توسط شرکت برای سال مالی منتهی به ۱۳۸۶/۱۲/۲۹

نماد معاملاتی: سینا کد: ۲۴-۲۲-۱۶

مبالغ به میلیون ریال

حسابرسی نشده

۱- صورت سود(زیان):

شرح	سال مالی منتهی به ۱۳۸۶/۱۲/۲۹		سال مالی منتهی به ۱۳۸۵/۱۲/۲۹		درصد تغییرات سال مالی جاری نسبت به سال قبل
	پیش بینی مالیانه	واقعی تا ۱۳۸۶،۰۹،۳۰	پیش بینی مالیانه	واقعی مالیانه	
درآمد حاصل از فروش	۲۶۹،۵۵۸	۲۰۸،۰۹۸	۲۰۹،۶۶۹	۲۱۶،۱۵۷	۲۴،۷
بهای تمام شده کالای فروخته شده	(۱۵۰،۳۳۳)	(۱۱۷،۱۵۵)	(۱۲۱،۳۲۳)	(۱۲۵،۷۵۵)	۱۹،۵
سود (زیان) ناخالص	۱۱۹،۲۲۵	۹۰،۹۴۳	۸۸،۳۴۶	۹۰،۴۰۲	۳۱،۹
خالص درآمد(هزینه ها)ی عملیاتی	(۱۰،۵۰۱)	(۹،۱۴۲)	(۹،۵۴۰)	(۱۰،۱۸۳)	۳،۱
سود (زیان) عملیاتی	۱۰۸،۷۲۴	۸۱،۸۰۱	۷۸،۸۰۶	۸۰،۲۱۹	۳۵،۵
هزینه های مالی	(۳،۶۸۹)	(۳،۲۳۱)	(۳،۸۷۴)	(۴،۴۳۱)	(۱۶،۷)
درآمد حاصل از سرمایه گذاری	۸۳۰	۸۳۰	۱۰۰،۰	۴،۲۴۱	(۸۰،۴)
خالص درآمد(هزینه ها)ی متفرقه *	(۲،۱۵۷)	(۱،۶۱۶)	۱،۳۵۰	۱،۳۷۸	—
سود (زیان) قبل از اقلام غیر مترقبه / اثرات انباشته تغییر در اصول حسابداری	۱۰۳،۷۰۸	۷۷،۷۸۴	۸۰،۵۳۲	۸۱،۴۰۷	۲۷،۴
اقلام غیر مترقبه/ اثرات انباشته تغییر در اصول حسابداری	—	—	—	—	—
سود (زیان) قبل از کسر مالیات	۱۰۳،۷۰۸	۷۷،۷۸۴	۸۰،۵۳۲	۸۱،۴۰۷	۲۷،۴
مالیات **	(۲۴،۱۳۵)	(۱۷،۳۱۵)	(۱۷،۱۶۳)	(۱۷،۲۱۰)	۳۴،۴
سود (زیان) خالص پس از کسر مالیات	۸۰،۵۷۳	۶۰،۴۶۹	۶۳،۳۶۹	۶۴،۱۹۷	۲۵،۵

نسبت سود (زیان) خالص پس از کسر مالیات به فروش تعداد سهام شرکت به هزار سهم

۲۹،۰۰۰	۲۹،۰۰۰	۲۹،۰۰۰	۲۹،۰۰۰
--------	--------	--------	--------

پیش بینی سود هر سهم خالص پس از کسر مالیات برای سال مالی منتهی به ۱۳۸۶/۱۲/۲۹ \* اقلام صده خالص درآمد(هزینه ها)ی متفرقه مشخص گردد.

\*\* در صورتیکه نرخ مالیات شرکت با نرخ مالیات شرکت های بورسی متفاوت می باشد توضیح در خصوص علت تفاوت ارائه گردد.  
-۲ جدول مقادیر تولید و فروش (در صورتیکه تنوع تولیدات زیاد است اطلاعات ذیل به پیوست ارسال گردد):

شرح	واحد	سال مالی منتهی به ۱۳۸۶/۱۲/۲۹		سال مالی منتهی به ۱۳۸۵/۱۲/۲۹		درصد تغییرات سال مالی جاری نسبت به سال قبل
		پیش بینی مالیانه	واقعی تا ۱۳۸۶،۰۹،۳۰	پیش بینی مالیانه	واقعی مالیانه	
مقدار تولید:						
قطره	هزار عدد	۴۵،۶۶۸	۳۲،۹۵۷	۴۳،۱۳۵	۴۲،۳۸۵	۷،۷
پیماد	هزار عدد	۱۹،۴۳۶	۱۶،۴۷۵	۲۳،۸۰۸	۲۳،۷۱۴	(۱۸،۰)
شربت	هزار عدد	۵،۲۶۱	۳،۲۶۴	۵،۳۴۷	۶،۴۴۰	(۱۸،۳)
آمیول	هزار عدد	۵،۱۹۰	۲،۳۱۱	۴،۵۱۵	۵،۳۳۱	(۲،۶)
محلول	هزار عدد	۳۴۹	۱۸۴	۳۵۶	۳۳۳	۴،۸
اسپری	هزار عدد	۴،۱۸۰	۳،۱۷۷	۴،۴۱۶	۴،۷۴۶	(۱۱،۹)
اسپری وارداتی	هزار عدد	۱۲۰	۱۲۰	—	—	—
جمع	هزار عدد	۸۰،۲۰۴	۵۸،۴۸۸	۸۱،۵۷۷	۸۲،۹۴۹	(۳،۳)
مقدار فروش:						
قطره	هزار عدد	۴۵،۸۱۶	۳۶،۹۴۲	۴۱،۷۵۸	۴۰،۴۵۲	۱۳،۳
پیماد	هزار عدد	۱۹،۲۱۶	۱۶،۵۹۴	۲۵،۳۱۴	۲۲،۵۷۰	(۱۶،۹)
شربت	هزار عدد	۵،۲۵۰	۳،۴۰۵	۵،۰۶۳	۶،۲۵۱	(۱۶،۰)
آمیول	هزار عدد	۴،۹۶۰	۲،۶۷۳	۴،۱۵۵	۴،۲۷۴	۱۶،۱
محلول	هزار عدد	۴۰۰	۲۶۷	۳۵۴	۲۵۹	۵۴،۴
اسپری	هزار عدد	۴،۳۰۴	۳،۳۸۱	۴،۴۷۷	۴،۳۱۳	(۰،۲)
اسپری وارداتی	هزار عدد	۱۲۰	۸۸	—	—	—
جمع	هزار عدد	۸۰،۰۶۶	۶۳،۳۵۰	۸۰،۱۲۱	۷۸،۱۱۹	۲،۵
موجودی آماده برای فروش:						
قطره	هزار عدد	۵۱،۸۱۷	۳۶،۰۱۱	۴۵،۱۷۰	۴۵،۰۲۰	۱۵،۱
پیماد	هزار عدد	۲۵،۲۷۷	۲۰،۷۶۴	۲۷،۳۹۵	۲۷،۳۰۱	(۷،۴)
شربت	هزار عدد	۵،۸۷۵	۳،۳۴۴	۵،۶۱۴	۶،۷۰۶	(۱۲،۴)
آمیول	هزار عدد	۶،۲۶۵	۳،۰۷۴	۴،۵۱۵	۵،۳۳۱	۱۷،۵
محلول	هزار عدد	۴۳۱	۲۵۲	۳۶۴	۳۴۲	۲۶،۰
اسپری	هزار عدد	۴،۸۳۵	۳،۴۸۸	۴،۵۱۸	۴،۸۴۸	(۰،۳)
اسپری وارداتی	هزار عدد	۱۲۰	۱۲۰	—	—	—
جمع	هزار عدد	۹۴،۶۲۰	۶۷،۰۵۳	۸۸،۱۷۶	۸۹،۵۴۸	۵،۷
مبلغ فروش:						
قطره	م.ریال	۱۲۹،۸۳۷	۱۰۱،۰۱۰	۹۵،۳۷۹	۹۳،۵۹۱	۳۸،۷
پیماد	م.ریال	۴۶،۰۳۰	۳۹،۵۷۸	۵۶،۳۹۴	۵۰،۹۵۰	(۹،۷)
شربت	م.ریال	۱۰،۷۷۶	۷،۰۵۵	۷،۹۲۶	۱۰،۲۵۶	۵،۱
آمیول	م.ریال	۷،۷۲۷	۴،۸۷۸	۷،۶۶۵	۶،۷۲۳	۱۴،۹
محلول	م.ریال	۱۰،۳۳	۶۸۹	۹۱۵	۶۷۲	۵۳،۷
اسپری	م.ریال	۷۴،۱۵۴	۵۴،۸۸۸	۴۱،۳۹۰	۵۳،۹۶۵	۳۷،۴
جمع	م.ریال	۲۶۹،۵۵۷	۲۰۸،۰۹۸	۲۰۹،۶۶۹	۲۱۶،۱۵۷	۲۴،۷

در صورتیکه در طی سال تغییر نرخ فروش وجود داشته یا پیش بینی می شود، جزئیات ارائه گردد.



امضاء مدیر عمل

امضاء مدیر مالی

۳-۱) دلایل مغایرت EPS پیش بینی شده سالانه با واقعی سال قبل به تفکیک عوامل تغییر با ذکر مقدار، درصد افزایش (کاهش) توضیح داده شود. (عوامل تغییر شامل مقدار فروش، نرخ فروش، مقدار تولید، بهای تمام شده مواد اولیه، سایر هزینه های تولید و سایر موارد).

۳-۲) دلایل مغایرت EPS پیش بینی شده سالانه با پیش بینی قبلی به تفکیک عوامل تغییر با ذکر مقدار، درصد افزایش (کاهش) توضیح داده شود. (عوامل تغییر شامل مقدار فروش، نرخ فروش، مقدار تولید، بهای تمام شده مواد اولیه، سایر هزینه های تولید و سایر موارد).


۳- جنول مقداری و ریالی خرید و مصرف مواد اولیه: (ارقام عمده مواد اولیه کلای ساخته شده به تفکیک نوشته شود).

(در صورتیکه تنوع مواد اولیه اصلی محصولات زیاد است، اطلاعات بند ۴ و ۵ به پیوست ارسال گردد).

سال مالی قبل منتهی به ۱۳۸۵/۱۲/۲۹		دوره مالی منتهی به ۱۳۸۶/۱۲/۲۹		واحد	شرح
مقدار	مبلغ - م. (ریال)	مقدار	مبلغ - م. (ریال)		
موجودی اول دوره:					
	۲۴,۰۱۸		۴۳,۶۰۳		
	۲۴,۰۱۸		۴۳,۶۰۳		جمع
خرید طی دوره:					
	۱۱۱,۱۸۶		۱۲۰,۲۶۲		
	۱۱۱,۱۸۶		۱۲۰,۲۶۲		جمع
مصرف طی دوره:					
	۱۰۱,۸۶۱		۱۱۰,۱۹۶		
	۱۰۱,۸۶۱		۱۱۰,۱۹۶		جمع

د اقلام عمده مواد اولیه تشکیل دهنده یک واحد کلای ساخته شده مطابق اطلاعات واقعی منتهی به ۱۳ / / :

شرح	واحد	مقدار	مصرف برای یک واحد کالا	هزینه برای یک واحد کالا
			درصد	مبلغ - ریال



امضا، مدیر عمل

امضا، مدیر مالی

۶- بازار فروش و منابع تامین مواد اولیه (دلایل تغییرات نسبت به سال قبل توضیح داده شود) :

سال مالی قبل منتهی به ۱۳۸۵/۱۲/۲۹

دوره مالی منتهی به ۱۳۸۶/۰۹/۳۰

درصد نسبت به کل فروش	مبلغ (م.ریال)
۹۶,۹۰	۲۰۹,۴۵۵
۳,۱۰	۶,۷۰۲
درصد نسبت به کل مواد اولیه مورد نیاز	مبلغ (م.ریال)
۳۴,۲۲	۴۰,۳۸۰
۶۵,۷۸	۷۷,۶۱۸

بازار فروش:	مبلغ (م.ریال)
داخلی	۲۰۳,۹۳۳
خارجی	۴,۱۶۵
منابع تامین مواد اولیه:	مبلغ (م.ریال)
داخلی	۲۵,۱۲۰
خارجی	۵۶,۴۱۷

۷- توضیح در مورد ظرفیت تولیدی که شرکت سود و زیان خود را پیش بینی نموده است:

شرح محصولات	واحد	ظرفیت اسمی	ظرفیت پیش بینی شده	ظرفیت تحقق یافته تا تاریخ ۱۳۸۶/۰۹/۳۰
قطره و محلول	شیشه	۲۷,۰۰۰,۰۰۰	۴۶,۰۱۷,۱۳۰	۳۳,۱۴۰,۵۳۷
پماد	تیوب	۲۱,۶۶۶,۶۶۶	۱۹,۴۳۵,۶۷۸	۱۶,۴۷۴,۶۸۰
شربت	شیشه	۱۶,۰۰۰,۰۰۰	۵,۲۶۱,۴۰۰	۳,۲۴۴,۲۵۶
آمیول	عدد	۱۰,۰۰۰,۰۰۰	۵,۱۹۰,۰۰۰	۲,۳۱۰,۹۹۰
اسپری	عدد	۴,۵۰۰,۰۰۰	۴,۳۰۰,۲۳۰	۳,۱۷۷,۳۲۵

۸- تفکیک هزینه های ثابت و متغیر در ظرفیت پیش بینی شده :

شرح هزینه ها	مبلغ (م.ریال)	متغیر (درصد)	ثابت (درصد)
مواد مستقیم	۱۱۰,۱۹۶		
لستمزد مستقیم	۱۲,۱۰۶		
سربار	۲۶,۷۵۲		
جمع	۱۴۹,۰۵۴		

۹- وضعیت مالیاتی سه سال گذشته و وضعیت فعلی :

مبلغ میلیون ریال

سال	سود (زیان) ابرازی	درآمد تشخیصی	مالیات ابرازی	مالیات تشخیصی	مالیات قطعی	مبلغ پرداخت شده	تخیره مالیات
۱۳۸۴	۴۵,۶۰۴	۲۰,۳۱۴	۴,۵۷۱	۵,۱۴۴	۴,۶۳۰	۴,۶۳۰	۰
۱۳۸۵	۸۱,۴۰۷	۷۶,۲۶۰	۱۷,۱۵۸			۱۷,۱۵۸	۲۲۹
۱۳۸۶	۶۰,۴۶۹		۱۷,۳۱۵				

توضیحات:

۱۰- کمتری تخایر و بدهیهای احتمالی :

۱۱- تعدیلات سنواتی: (میزان اثر تعدیل سنواتی بر روی سود آنباشته اول دوره بصورت افزایش یا کاهش مشخص گردد) :



امضا، مدیر عامل

امضا، مدیر مالی

(در صورتیکه تاکنون اندوخته طرح و توسعه در حسابها منظور شده، چگونه مصرف شده است، آیا به تأیید مراجع نیصلاح رسیده است؟).

نام طرح	برآورد هزینه سرمایه گذاری	هزینه های انجام شده تاکنون	درصد پیشرفت کار	تاریخ بهره برداری	اثرات سودآوری بر درآمد هر سهم (ریال)

۱۲- وضعیت معاملات سهام :

شرح	سهام معامله شده (تعداد - هزار سهم)	قیمت سهم در اولین معامله (ریال)	قیمت سهم در آخرین معامله (ریال)	پایینترین قیمت (ریال)	بالترین قیمت (ریال)
سال قبل	۲۵,۰۵۴	۵,۵۰۶	۱۰,۹۲۳	۵,۵۰۶	۱۱,۸۹۲
سال جاری تا ۱۳۸۶,۰۹,۳۰	۴,۸۰۷	۱۱,۰۴۱	۱۰,۰۳۰	۸,۴۱۱	۱۲,۰۸۷

۱۲- ترکیب صاحبان سهام :

نام سهامدار	تعداد سهام	درصد
شرکت سرمایه گذاری خوارزمی	۲۰,۵۶۷,۶۹۵	۵۲,۷
بنک تجارت	۲,۳۲۹,۶۲۰	۶,۰
شرکت سرمایه گذاری ملی ایران	۶,۸۶۹,۲۷۷	۱۷,۶
شرکت سهامی بیمه ایران	۲,۲۵۱,۸۶۲	۵,۸
سایر سهامداران	۶,۹۸۱,۵۴۶	۱۷,۹
جمع	۳۹,۰۰۰,۰۰۰	۱۰۰,۰

۱۵- حقوق صاحبان سهام با توجه به آخرین مجمع عمومی صاحبان سهام مورخ ۱۳۸۶,۰۴,۲۰ و ماقبل آن مورخ ۱۳۸۵,۰۴,۲۱

مجمع عمومی عادی قبل از آخرین مجمع مورخ ۱۳۸۵,۰۴,۲۱		آخرین مجمع عمومی عادی مورخ ۱۳۸۶/۰۴/۲۰		شرح
درصد	مبلغ - م.ریال	درصد	مبلغ - م.ریال	
۶۱,۰	۳۹,۰۰۰	۵۶,۸	۳۹,۰۰۰	سرمایه
۵,۲	۳,۳۴۹	۵,۷	۳,۹۰۰	اندوخته قلمونی
۳۱,۰	۱۹,۸۱۱	۲۸,۸	۱۹,۸۱۱	اندوخته توسعه و تکمیل
—	—	—	—	سایر اندوخته ها
۲,۷	۱,۷۲۳	۸,۷	۵,۹۹۱	سود(زیان) انباشته
۱۰۰,۰	۶۳,۸۸۳	۱۰۰,۰	۶۸,۷۰۲	جمع

۱۶- پیشنهادات آتی هیئت مدیره :

۱۶-۱) پیش بینی افزایش سرمایه ( مبلغ و محل تامین آن مشخص شود):

مبلغ ۱۲۲۶۶ میلیون ریال از محل اندوخته طرح توسعه

۱۶-۲) پیش بینی تقسیم سود:

۹۰ درصد سود خالص سال مالی منتهی به ۱۳۸۶,۱۲,۲۹



امضا، مدیر عامل

امضا، مدیر مالی

( در صورتیکه شرکتهاى مذکور در بورس نیستند ، راجع به وضعیت و روند سوددهی آنها توضیح داده شود . )

نام شرکت	نوع فعالیت	مبلغ سرمایه (م.ریال)	درصد سرمایه گذاري	قیمت تمام شده (م.ریال)	ارزش جاری (م.ریال)
شرکت سرمایه گذاري غدیر				۲۰۰۳۸	۱۰۳۹۷
شرکت گروه بهمن				۷۷۶	۲۹۵
توسعه معادن و فلزات				۵۲۸	۸۲۵
شرکت پتروشیمی اصفهان				۹۸۳	۷۳۹
شرکت سرمایه گذاري شاهد				۱۳۴	۱۰۰
شرکت لیزینگ صنعت و معدن				۱۷۶	۳۳
شرکت توسعه معادن روي ايران				۴۰۰	۲۵۰
شرکت کالسیمین				۶۸۰	۸۲۸
شرکت سایپا نیزل				۱۲۳	۱۹
شرکت هیرمند				۳۷	۳۷
گروه صنایع دارویی				۳۸۹	۳۸۹
مجتمع صنایع دارویی ایران				۴۲۱	۴۲۱
مرکز آموزش و تحقیقات صنعتی				۱۷	۱۷
درمانگر سینا				۱۰	۱۰
شرکت ارمغان دارو				۱،۸۰۰	۱،۸۰۰
جمع				۹،۵۱۲	۷،۱۶۰

توضیحات :

۱۸- سایر موارد (هرگونه موارد با اهمیتی که در چارچوب فوق وجود نداشته و نیز به توضیح دارد) :

مدیریت شرکت متعهد میگردد در صورت وقوع موارد خاص و یا رویداد با اهمیتی که دارای آثار قابل توجه در وضعیت مالی ، خصوصاً تاثیرگذار در برآورد درآمد هر سهم (EPS)، هستند از قبیل تغییرات ناشی از نرخ محصولات ، نرخ مواد اولیه، تولید محصول جدید، تخصیص ارز ، تغییر وضعیت بازار و سایر موارد تاثیرگذار در مبانی برآوردهای انجام شده ، در اسرع وقت اطلاعات لازم را به سازمان اعلام نمایند.

تاریخ تنظیم :



امضا، مدیر عامل

امضا، مدیر مالی



سازمان بورس اوراق بهادار تهران

شماره اطلاعیه:

تاریخ اطلاعیه:

سرمایه ثبت شده: ۳۹۰۰۰ میلیون ریال

شرکت: لابراتوارهای سینادارو (سهامی عام) نماد: سینا کد: ۱۶ - ۲۳ - ۲۴

سال مالی منتهی به: ۱۳۸۶/۱۲/۲۹

دوره منتهی به: ۱۳۸۶،۰۹،۳۰

دوره نه ماهه


اطلاعات مالی منتشر شده در این اطلاعیه

آمار تولید و فروش میاندوره ای

صورت سود و زیان ( و سود و زیان انباشته میان دوره ای)

ترازنامه میاندوره ای


توضیحات ضروری



تاریخ تهیه:


مدیر عامل:

اظهار نظر حسابرس



تاریخ بررسی:

حسابرس





سازمان بورس اوراق بهادار تهران

شماره اطلاعیه:

تاریخ اطلاعیه:

شرکت: لایبراتوار های سینا دارو (سهامی عام)

نماد: سینا

کد: ۱۶ - ۲۳ - ۲۴

سرمایه ثبت شده:

دوره نه ماهه

دوره منتهی به: ۱۳۸۶،۰۹،۳۰


سال مالی منتهی به: ۱۳۸۶/۱۲/۲۹

۳۹۰۰۰

حسابرسی نشده

ارقام به میلیون ریال

درصد تغییرات	در تاریخ		تفرازنامه میان دوره ای
	۱۳۸۵/۱۲/۲۹	۱۳۸۶،۰۹،۳۰	
مثبت (منفی)			شرح
۱۳۴	۳۰۰۵۰	۷۰۱۳۵	وجود نقد و موجودی نزد بانکها
(۱۷،۵)	۸۰۲۸۶	۶۰۸۳۸	سرمایه گذاریهای کوتاه مدت
—			طلب از شرکتهای گروه و شرکتهای وابسته
(۱۵)	۶۷۰۴۷۸	۵۷۰۴۳۱	حسابها و اسناد دریافتی تجاری
۴۸	۲۰۳۹۴	۳۰۵۳۶	سایر حسابها و اسناد دریافتی
(۹)	۸۷۰۱۹۴	۷۹۰۵۳۴	موجودی مواد و کالا
۹۹	۹۰۱۰۲	۱۸۰۱۳۷	سنگینت مواد و کالا
(۳)	۱۷۷۰۵۰۴	۱۷۲۰۶۱۱	جمع داراییهای جاری
۲۰	۲۰۲۲۴	۲۰۶۷۴	سرمایه گذاریهای بلند مدت
۱۹،۴	۳۷۰۶۸۷	۴۴۰۹۹۸	اموال، مقنن آلات و تجهیزات (خالص)
(۷۴)	۹۰۳۶۷	۲۰۴۵۲	طرح های توسعه و تکمیل
۱۷۹	۲۰۱۵۷	۶۰۰۱۰	سنگینت و پیش پرداختهای سرمایه ای
۳	۳۵۲	۳۶۱	سایر دارایی ها
(۰)	۲۲۹۰۲۹۱	۲۲۹۰۱۰۸	جمع دارایی ها
(۵۲)	۲۰۳۴۳	۱۰۱۳۵	حسابها و اسناد پرداختی تجاری
۳۵	۱۱۰۷۳۷	۱۵۰۷۸۸	سایر حسابها و اسناد پرداختی
—			بدهی به شرکتهای گروه و شرکتهای وابسته
—			حسابها و اسناد پرداختی غیر تجاری
—			پیش دریافت از مشتریان
(۱۱)	- ۱۹۰۷۸۰	۱۷۰۵۴۵	ذخیره ملایت بر درآمد
(۵۴)	۲۹۰۳۲۰	۱۳۰۳۴۶	حسمه جاری تسهیلات مالی دریافتی
(۵۰)	۸۹۰۸۳۰	۴۵۰۳۴۴	سود سهام پیشنهادهای و پرداختی
(۳۹)	۱۵۳۰۰۱۰	۹۳۰۱۵۸	جمع بدهی های جاری
—			حسابها و اسناد پرداختی بلند مدت
—			تسهیلات مالی دریافتی بلند مدت
—			جمع بدهی های بلند مدت
(۸)	۹۰۶۹۶	۸۰۸۹۶	ذخیره مزایای پایان خدمت کارکنان
—			وجود واریزی جهت افزایش سرمایه
۰	۳۹۰۰۰۰	۳۹۰۰۰۰	سرمایه
۰	۳۰۹۰۰	۳۰۹۰۰	اندوخته قانونی
۰	۱۹۰۸۱۱	۱۹۰۸۱۱	اندوخته طرح و توسعه
—			سایر اندوخته ها
۱۰۵۶۱	۳۰۸۷۴	۶۴۰۳۴۳	سود (زیان) انباشته
۹۱	۶۶۰۵۸۵	۱۲۷۰۰۵۴	جمع حقوق صاحبان سهام
(۰)	۲۲۹۰۲۹۱	۲۲۹۰۱۰۸	جمع بدهیها و حقوق صاحبان سهام



مدیر عمل: تاریخ تهیه: حسابرس: تاریخ بررسی:



Handwritten signature and date: ۱۳۸۶/۰۹/۳۰



سازمان بورس اوراق بهادار تهران

شماره اطلاعیه:

تاریخ اطلاعیه:

شرکت: لابراتوارهای سینا دارو (سهامی عام)

نماد: سینا

کد: ۱۶ - ۲۳ - ۲۴

سرمایه ثبت شده:

دوره نه ماهه

دوره منتهی به: ۱۳۸۶،۰۹،۳۰

سال مالی منتهی به: ۱۳۸۶/۱۲/۲۹

۳۹۰۰۰

حسابرسی نشده

ارقام به میلیون ریال

سال مالی قبل حسابرسی شده	دوره نه ماهه منتهی به		شرح
	(۲) ۱۳۸۵،۰۹،۳۰	(۱) ۱۳۸۶،۰۹،۳۰	
۲۱۶،۱۵۷	۱۶۰،۰۶۸	۲۰۸،۰۹۸	خالص فروش/ درآمد حاصل از ارائه خدمات
(۱۲۵،۷۵۵)	(۹۴،۰۸۹)	(۱۱۷،۱۵۵)	کسر میشود: بهای تمام شده کالای فروش رفته/ خدمات ارائه شده
۹۰،۴۰۲	۶۵،۹۷۹	۹۰،۹۴۳	سود (زیان) ناخالص
(۱۰،۱۸۳)	(۷،۸۸۲)	(۱۰،۵۲۵)	کسر میشود: هزینه های توزیع و فروش
			هزینه های عمومی و اداری
۸۰،۲۱۹	۵۸،۰۹۷	۸۰،۴۱۸	سود (زیان) عملیاتی
			اضافه (کسر) می شود:
(۴،۳۶۹)	(۳،۴۲۵)	(۳،۲۳۱)	هزینه های مالی
			هزینه های جنب نشده در تولید
۵،۶۱۹	۶،۷۴۸	۵۹۷	خالص درآمدها/ هزینه های متفرقه
۸۱،۴۶۹	۶۱،۴۲۰	۷۷،۷۸۴	سود (زیان) قبل از اقلام غیر مترقبه، اثرات انباشته تغییر در اصول و روشهای متداول حسابداری و مالیات
			اقلام غیر مترقبه
			اثرات انباشته تغییر در اصول و روشهای متداول حسابداری
۸۱،۴۶۹	۶۱،۴۲۰	۷۷،۷۸۴	سود (زیان) قبل از کسر مالیات
(۱۷،۳۸۸)	(۱۲،۸۷۶)	(۱۷،۳۱۵)	مالیات
۶۴،۰۸۱	۴۸،۵۴۴	۶۰،۴۶۹	سود (زیان) خالص دوره
۱،۳۷۸	۱،۳۷۸	۵،۹۹۱	سود (زیان) انباشته در ابتدای سال/ دوره مالی
(۱،۸۳۴)	(۱۰۳)	(۲،۱۱۷)	اصلاح اشتباه دوره های قبل
(۴۵۶)	۱،۲۷۵	۳،۸۷۴	سود (زیان) انباشته در ابتدای سال/ دوره مالی- اصلاح شده
۶۳،۶۲۵	۴۹،۸۱۹	۶۴،۳۴۳	سود قابل تخصیص
۵۵۱	۵۵۱		اندوخته قانونی
			اندوخته طرح و توسعه
			سایر اندوخته ها
۷۰۰			پاداش هیئت مدیره
۵۸،۵۰۰			سود منهدم پیشنهادی
۳،۸۷۴	۴۹،۲۶۸	۶۴،۳۴۳	سود (زیان) انباشته در پایان سال/ دوره مالی
۱،۶۴۳	۱،۲۴۵	۱،۵۵۰	سود هر سهم پس از کسر مالیات-ریال

مدیر عمل:	تاریخ تهیه:	حسابرس:	تاریخ بررسی:
-----------	-------------	---------	--------------

(۱) روز پایانی دوره میانی در سال مالی جاری  
(۲) روز پایانی دوره میانی سال مالی قبل





شرکت: لابراتوارهای سینا دارو (سهامی عام)

نماد: سینا کد: ۱۶ - ۲۳ - ۲۲

دوره نه ماهه

دوره منتهی به: ۱۳۸۶،۰۹،۳۰

سال مالی منتهی به: ۱۳۸۶،۱۲،۲۹

سرمایه ثبت شده:

۳۹۰۰۰

ارقام به میلیون ریال

مقدار تولید

نوع گروه یا محصول	واحد	تا پایان دوره نه ماهه منتهی به ۱۳۸۶،۰۹،۳۰	دوره مشابه سال گذشته	پیش بینی سال جاری	سال مالی گذشته	درصد افزایش (کاهش) نسبت به دوره مشابه سال قبل	درصد پوشش بودجه سال جاری
قطره	هزار عدد	۳۲،۹۵۷	۳۴،۶۱۹	۴۵،۶۶۸	۴۲،۳۸۵	(۵)	۷۲
پماد	هزار عدد	۱۶،۴۷۵	۱۷،۱۱۷	۱۹،۴۳۶	۲۳،۷۱۴	(۴)	۸۵
شربت	هزار عدد	۳،۲۶۴	۳،۷۰۲	۵،۲۶۱	۶،۴۴۰	(۱۲)	۶۲
آمیول	هزار عدد	۲،۳۱۱	۴،۰۳۳	۵،۱۹۰	۵،۳۳۱	(۴۳)	۴۵
محلول	هزار عدد	۱۸۴	۳۳۲	۳۴۹	۳۳۳	(۴۵)	۵۳
اسپری	هزار عدد	۳،۱۷۷	۳،۹۴۸	۴،۱۸۰	۴،۷۴۶	(۲۰)	۷۶
اسپری وارداتی	هزار عدد	۱۲۰		۱۲۰		---	۱۰۰

مقدار فروش

نوع گروه یا محصول	واحد	تا پایان دوره نه ماهه منتهی به ۱۳۸۶،۰۹،۳۰	دوره مشابه سال گذشته	پیش بینی سال جاری	سال مالی گذشته	درصد افزایش (کاهش) نسبت به دوره مشابه سال قبل	درصد پوشش بودجه سال جاری
قطره	هزار عدد	۳۶،۹۴۲	۳۰،۲۲۰	۴۵،۸۱۶	۴۰،۴۵۲	۲۲	۸۱
پماد	هزار عدد	۱۶،۵۹۴	۱۸،۱۹۳	۱۹،۲۱۶	۲۲،۵۷۰	(۹)	۸۶
شربت	هزار عدد	۳،۴۰۵	۳،۶۴۸	۵،۲۵۰	۶،۲۵۱	(۷)	۶۵
آمیول	هزار عدد	۲،۶۷۳	۳،۳۶۸	۴،۹۶۰	۴،۲۷۴	(۲۱)	۵۴
محلول	هزار عدد	۲۶۷	۲۴۲	۴۰۰	۲۵۹	۱۰	۶۷
اسپری	هزار عدد	۳،۳۸۱	۳،۱۹۸	۴،۳۰۴	۴،۳۱۳	۶	۷۹
اسپری وارداتی	هزار عدد	۸۸		۱۲۰		---	۷۳

مبلغ فروش

نوع گروه یا محصول	واحد	تا پایان دوره نه ماهه منتهی به ۱۳۸۶،۰۹،۳۰	دوره مشابه سال گذشته	پیش بینی سال جاری	سال مالی گذشته	درصد افزایش (کاهش) نسبت به دوره مشابه سال قبل	درصد پوشش بودجه سال جاری
قطره	م ریال	۱۰،۱۰۰،۱۰	۶۹،۴۱۷	۱۲۹،۸۳۷	۹۳،۵۹۱	۴۶	۷۸
پماد	م ریال	۳۹،۵۷۸	۴۰،۰۷۸	۴۶،۰۳۰	۵۰،۹۵۰	(۱)	۸۶
شربت	م ریال	۷،۰۵۵	۵،۶۳۹	۱۰،۷۷۶	۱۰،۲۵۶	۲۵	۶۵
آمیول	م ریال	۴،۸۷۸	۵،۰۷۴	۷،۷۲۷	۶،۷۲۳	(۴)	۶۳
محلول	م ریال	۶۸۹	۶۲۵	۱۰،۳۳	۶۷۲	۱۰	۶۷
اسپری	م ریال	۵۴،۸۸۸	۳۹،۲۳۵	۷۴،۱۵۴	۵۳،۹۶۵	۴۰	۷۴
جمع	م ریال	۲۰،۸۰۰،۹۸	۱۶،۰۰۰،۶۸	۲۶۹،۵۵۷	۲۱۶،۱۵۷	۳۰	۷۷

مدیر عمل:

تاریخ تهیه:

حسابرس:

تاریخ بررسی:

