



تالار فرعی

سازمان و بورس اوراق بهادار

شرکت سرمایه‌گذاری توسعه صنعتی ایران (سهامی عام)

نماد: وتوصا کد: ۶۵-۹۹-۰۵

موضوع: وضعیت پرتفوی سرمایه‌گذارها در تاریخ ۸۶/۰۹/۳۰

بسمه تعالی

اطلاعیه

تاریخ: ۸۶/۱۱/۱۴

شماره: ۲۰۰۶۶/۶۰

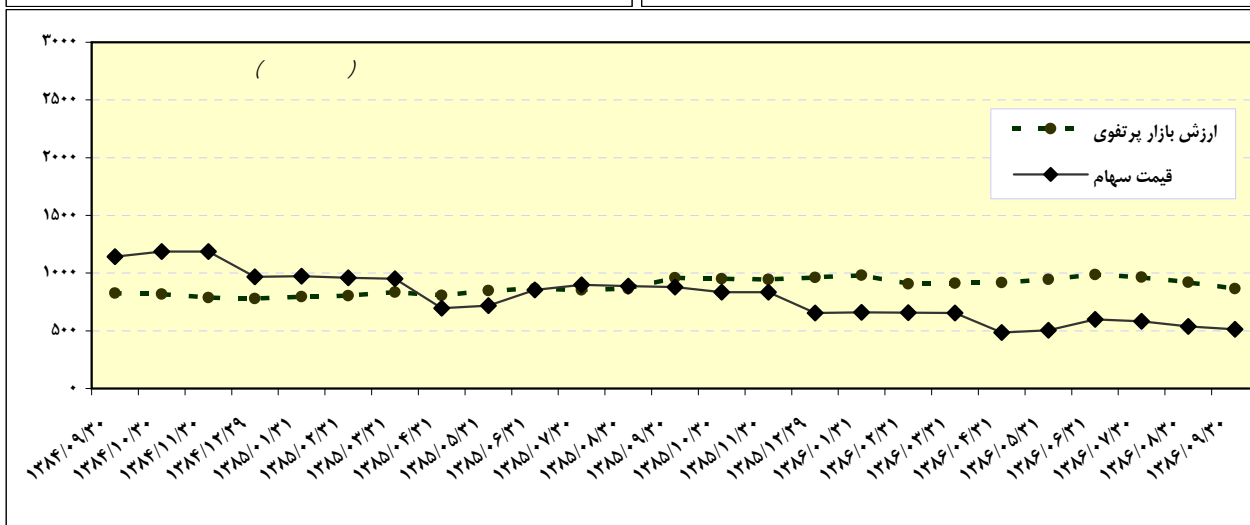
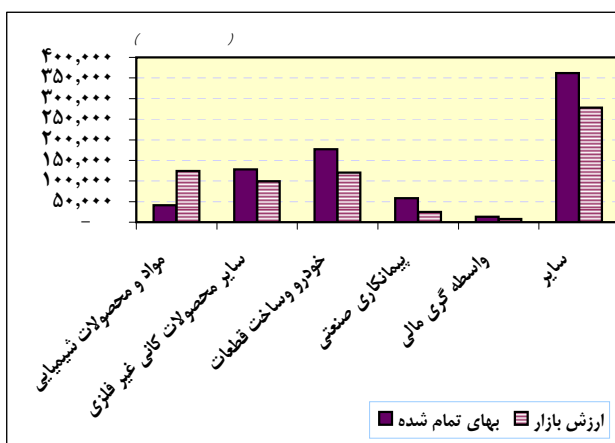

پیوست: دارد

به پیوست صورت وضعیت پرتفوی سرمایه‌گذارها در تاریخ ۸۶/۰۹/۳۰ بشرح زیر ایفاد می‌گردد:

۱- وضعیت پرتفوی سرمایه‌گذاری به تفکیک صنعت در تاریخ ۸۶/۰۹/۳۰

۲- وضعیت پرتفوی سرمایه‌گذاری در شرکتها در تاریخ ۸۶/۰۹/۳۰

۳- صورت ریز معاملات سهام برای یک ماهه منتهی به ۸۶/۰۹/۳۰



*: به موجب مصوبه مجمع عمومی فوق العاده مورخ ۸۳/۱۰/۱۵ سرمایه شرکت از مبلغ ۵۸۰٫۸۰۰ میلیون ریال به مبلغ ۷۵۵٫۰۴۰ میلیون ریال (معادل ۳۰ درصد) از محل مطالبات و آورده نقدی سهامداران افزایش یافت. لذا به منظور مقایسه مناسب‌تر قیمت سهام و ارزش بازار پرتفوی در ماه‌های قبل نیز بر اساس سرمایه ۷۵۵٫۰۴۰ میلیون ریال ارائه گردیده است.

علیرضا فولادآملی
مدیر عامل

رونوشت:

معاون نظارت بر بورس‌ها و ناشران / شرکت بورس اوراق بهادار تهران / نظارت بر ناشران بورسی / بازرسی امور کارگزاران / پژوهش، توسعه و مطالعات اسلامی

شماره اطلاعیه	تاریخ اطلاعیه	کد:	نماد: و توصی	شرکت سرمایه گذاری توسعه صنعتی ایران (سهامی عام)
سرمایه ثبت شده (م.ریال)	۷۵۵۰۴۰	سال مالی منتهی به ۱۳۸۷/۰۶/۳۱	دوره یک ماهه منتهی به ۱۳۸۶/۰۹/۳۰	
سرمایه ثبت نشده (م.ریال)	*			

مبلغ به میلیون ریال

صور تخلصه سرمایه گذاریها

شرح سرمایه گذاری	پذیرفته در بورس						خارج از بورس						جمع سرمایه گذاری						
	ابتدای دوره			افزایش (کاهش)			پایان دوره			ابتدای دوره			افزایش (کاهش)			پایان دوره			
	تعداد شرکت	بهای تمام شده	ارزش بازار	تعداد شرکت	بهای تمام شده	ارزش بازار	تعداد شرکت	بهای تمام شده	ارزش بازار	تعداد شرکت	بهای تمام شده	ارزش بازار	تعداد شرکت	بهای تمام شده	ارزش بازار	تعداد شرکت	بهای تمام شده	ارزش بازار	
سرمایه گذاری در سهام:																			
استخراج کانه های فلزی	۱	۹۶.۲۰۵	۶۶.۲۲۷	۱	۸.۴۱۶	۴.۶۲۶	۱	۱۰.۴۶۲۱	۶۸.۸۵۳	۱	۷	۱	۹۶.۲۱۲	۹۶.۲۱۲	۲	۲	۲	۲	
انواع فرآورده های غذایی و آشامیدنی	۳	۱۰.۴۰۸	۲۴.۹۰۵	۱۳۰	(۳۱۶)	۱۳۰	۳	۱۰.۵۳۹	۲۴.۵۹۰	۲	۲	۱۱.۷۷۰	۱۱.۷۷۰	۵	۵	۵	۵		
منسوجات	-	-	-	-	-	-	-	-	-	-	-	-	-	-	-	-	-		
محصولات کاغذی	-	-	-	-	-	-	-	-	-	-	-	-	-	-	-	-	-		
مواد و محصولات شیمیایی	۴	۴۳.۹۹۵	۱۲۶.۰۰۳	(۲.۶۲۰)	(۱.۷۰۶)	(۲.۶۲۰)	۴	۴۱.۳۷۵	۱۲۴.۲۹۷	۵	۵	۱۲۷.۹۸۸	۱۲۷.۹۸۸	۹	۹	۹	۹		
لاستیک و پلاستیک	۲	۲۷.۴۰۶	۱۱.۲۸۶	-	-	-	۲	۲۷.۴۰۶	۱۱.۴۵۷	-	-	-	-	۲	۲	۲	۲		
سایر محصولات کانی غیر فلزی	۹	۱۳۸.۴۹۰	۱۰۱.۶۸۷	(۱۰.۶۳۹)	(۲.۴۳۱)	(۱۰.۶۳۹)	۹	۱۲۷.۸۵۱	۹۹.۲۵۶	-	-	۱۳۸.۴۹۰	۱۳۸.۴۹۰	۹	۹	۹	۹		
فلزات اساسی	۶	۵۸.۰۵۹	۵۰.۴۵۸	۱۳۸	(۴.۵۸۴)	۱۳۸	۶	۵۸.۱۹۷	۴۵.۸۷۴	-	-	۵۸.۰۵۹	۵۸.۰۵۹	۶	۶	۶	۶		
ساخت محصولات فلزی	۲	۷.۶۲۰	۲.۱۴۱	-	-	-	۲	۷.۶۲۰	۲.۱۴۱	-	-	۷.۶۲۰	۷.۶۲۰	۲	۲	۲	۲		
ماشین الات و تجهیزات	۳	۳۲.۷۳۰	۲۵.۳۹۳	(۱۲۹)	(۱۲۹)	(۱۲۹)	۳	۳۲.۶۰۱	۲۷.۲۱۳	-	-	۳۲.۷۳۰	۳۲.۷۳۰	۳	۳	۳	۳		
ماشین الات و دستگاههای برقی	-	-	-	-	-	-	-	-	-	(۱)	(۱)	۳۱۶	۳۱۶	۱	۱	۱	۱		
ساخت رادیو، تلویزیون و دستگاهها و وسایل	۱	۱.۱۹۵	۳۵۳	-	(۱۴)	-	۱	۱.۱۹۵	۳۳۸	-	-	۱.۱۹۵	۱.۱۹۵	۱	۱	۱	۱		
وسایل اندازه گیری، پزشکی و اپتیکی	۱	۳.۲۶۷	۱.۲۸۳	-	(۸۰)	-	۱	۳.۲۶۷	۱.۲۰۲	-	-	۳.۲۶۷	۳.۲۶۷	۱	۱	۱	۱		
خودرو و ساخت قطعات	۹	۱۹۰.۴۰۲	۱۲۶.۳۵۶	(۱۳.۵۷۷)	(۶.۱۲۱)	(۱۳.۵۷۷)	۹	۱۷۶.۸۲۵	۱۲۰.۲۳۵	-	-	۱۹۰.۴۰۲	۱۹۰.۴۰۲	۹	۹	۹	۹		
سایروسائط حمل و نقل	-	-	-	-	-	-	-	-	-	-	-	-	-	-	-	-	-		
شرکتهای معظم چندرشته ای صنعتی	۳	۱۹.۷۶۵	۱۶.۵۱۶	-	(۷۲)	-	۳	۱۹.۷۶۵	۱۶.۴۴۴	-	-	۱۹.۷۶۵	۱۹.۷۶۵	۳	۳	۳	۳		
خدمات فنی و مهندسی	۱	۱.۹۴۰	۲.۰۱۵	(۱.۹۴۰)	(۲.۰۱۵)	(۱.۹۴۰)	۱	۱.۹۴۰	-	-	-	۱.۹۴۰	۱.۹۴۰	۱	۱	۱	۱		
پیمانکاری صنعتی	۱	۵۷.۸۹۲	۴۸.۰۳۳	۳۰۶	(۲۳.۴۴۲)	۳۰۶	۱	۵۸.۱۹۸	۲۴.۵۹۱	-	-	۵۷.۸۹۲	۵۷.۸۹۲	۱	۱	۱	۱		
رایانه و فعالیتهای وابسته	-	-	-	-	-	-	-	-	-	(۱۰۵)	(۱۰۵)	۱۴.۲۴۵	۱۴.۲۴۵	۲	۲	۲	۲		
واسطه گری مالی *	۶	۱۳.۶۸۷	۸.۵۹۸	(۸۰۸)	(۷۱۲)	(۸۰۸)	۶	۱۲.۸۷۹	۷.۸۸۶	-	-	۱۳.۶۸۷	۱۳.۶۸۷	۹	۹	۹	۹		
انبوه سازی: املاک و مستغلات	۴	۹۲.۸۷۴	۸۵.۵۴۸	۴۰۴۰	(۵.۴۹۴)	۴۰۴۰	۴	۹۶.۹۱۴	۸۰.۵۵۴	-	-	۹۲.۸۷۴	۹۲.۸۷۴	۴	۴	۴	۴		
جمع سرمایه گذاری در سهام	۵۶	۷۹۵.۹۳۶	۶۹۴.۸۰۲	(۱۶.۶۸۴)	(۴۰.۳۶۹)	(۱۶.۶۸۴)	۵۵	۷۷۹.۲۵۲	۶۵۴.۴۳۲	۲۳	۲۳	۲۴۹.۶۳۰	۲۴۹.۶۳۰	۷۹	۷۹	۷۹	۷۹		
سایر																			
سرمایه																			
گزاریهها																			
جمع کل سرمایه گذاریها																			
ارزش بازار شرکتهای پذیرفته شده در بورس	۸۶۶/۷۵																		
مدیر عامل: علیرضا فولاد آملی	تاریخ تهیه ۱۳۸۶/۱۰/۰۵																		

* تغییرات در بهای تمام شده شرکتهای خارج بورس به دلیل ذخیره کاهش ارزش در شرکتهای بازرگانی توسعه صنعتی قویم، لامپ فارس و داده پردازی ایران بوده است.

شماره اطلاعیه	تاریخ اطلاعیه
---------------	---------------

شرکت سرمایه گذاری توسعه صنعتی ایران (سهامی عام)	نماد: وتوصا	کد:	سرمایه ثبت شده (م.ریال) ۷۵۵۰۴۰
دوره یک ماهه منتهی به ۱۳۸۶/۰۹/۳۰	سال مالی منتهی به ۱۳۸۷/۰۶/۳۱		سرمایه ثبت نشده (م.ریال) -

صورت ریز معاملات سهام (تحصیل شده) (مبلغ به میلیون ریال)

نام شرکت	درصد مالکیت ابتدای دوره	سهام تحویل شده				درصد مالکیت	تاریخ تحویل	ارزش هر سهم ریال	ارزش کل
		درصد مالکیت	قیمت هر سهم ریال	بهای تمام شده					
				بهره	بهره				
توسعه معادن روی ایران	۳/۷۷	۰/۵۰	۳,۰۵۷	۸,۴۱۶	۰	طی دوره	۴,۴۶۹	۱۰,۴۶۲۱	
قند پیرانشهر	۱۵/۱۲	۰/۰۸	۲,۶۰۴	۱۳۰	۰	طی دوره	۸۰۸	۷,۳۷۱	
داروسازی جابرین حیان	۷/۷۶	۰/۰۳	۷,۴۳۱	۸۸۴	۰	طی دوره	۱,۸۰۳	۲۶,۵۴۸	
آلومینیوم ایران	۱/۴۶	۰/۲۱	۱۰,۷۰۲	۳,۷۵۰	۰	طی دوره	۱۲,۵۷۲	۳۴,۶۴۱	
فرآوری مواد معدنی	۰/۹۰	-۰/۰۸	۲,۹۵۴	۱۴۸	۰	طی دوره	۵,۶۱۷	۲,۲۱۱	
تراکتورسازی ایران	۰/۷۴	۰/۰۳	۱,۳۵۷	۱,۲۶۲	۰	طی دوره	۲,۰۱۶	۱۳,۹۷۴	
صنعتی دریائی ایران (صدرا)	۱/۸۶	۰/۰۲	۸۶۱	۳۰۶	۰	طی دوره	۲,۰۵۷	۵۸,۱۹۸	
سرمایه گد ساختمان ایران	۰/۸۳	۰/۳۲	۱,۸۲۹	۱۰,۳۸۰	۰	طی دوره	۲,۹۲۶	۳۶,۵۹۷	
سیمان غرب	۰/۱۶	۰/۰۹	۲,۹۴۰	۴۶۹	۰	طی دوره	۸,۹۴۹	۴,۱۶۶	
سیمان شمال	۰/۰۵	۰/۰۰	۱,۰۰۰	۴۵	۰	طی دوره	۷,۵۸۰	۱,۰۲۹	
سیمان تهران	۰/۰۹	-۰/۰۱	۲,۸۵۲	۱۲۳	۰	طی دوره	۷,۵۹۰	۶,۲۶۱	
جمع				۲۵,۹۱۴	۰				

صورت ریز معاملات سهام (واگذار شده)

(مبلغ به میلیون ریال)

درصد مالکیت پایان دوره	سهام واگذار شده						درصد مالکیت ابتدای دوره	نام شرکت
	سود (زیان) واگذاری	مبلغ واگذاری	مبلغ بهای تمام شده	بهای تمام شده هر سهم-ریال	درصد مالکیت	تاریخ واگذاری		
۰/۰۰	۱,۷۶۴	۲,۳۶۸	۶۰۴	۱۳,۲۲۷	-۰/۳۳	طی دوره	۰/۳۳	داروسازی اسوه
۰/۱۳	۸۲	۲,۴۰۳	۲,۳۲۱	۶,۴۹۵	-۰/۰۳	طی دوره	۰/۱۶	پتروشیمی اراک
۱/۰۰	۴۲	۵۱۶	۴۷۴	۳,۰۴۸	-۰/۱۰	طی دوره	۱/۱۰	گروه دارویی سبحان
۷/۷۹	۳۲۶	۴۳۱	۱۰۵	۷,۱۸۹	۰/۰۳	طی دوره	۷/۷۶	داروسازی جابر ابن حیان
۰/۰۲	۲۲۰	۶۵۰	۴۳۰	۳,۲۵۰	۰/۰۰	طی دوره	۰/۰۲	فولاد مبارکه اصفهان
۰/۸۲	-۱۸۵	۳۵۵	۵۴۰	۳,۹۴۸	-۰/۰۸	طی دوره	۰/۹۰	فرآوری مواد معدنی
۰/۰۴	-۵۸	۴۴۱	۴۹۹	۳,۳۹۳	-۰/۰۳	طی دوره	۰/۰۷	فولاد خراسان
۰/۰۰	۸۴۰	۳,۱۳۱	۲,۲۹۱	۴,۹۵۴	-۰/۰۳	طی دوره	۰/۰۳	فولاد خوزستان
۰/۷۷	-۴۸۱	۹۱۰	۱,۳۹۱	۱,۳۸۶	۰/۰۳	طی دوره	۰/۷۴	تراکتورسازی ایران
۰/۹۵	-۲۶۲	۴۴۲	۷۰۴	۱,۸۸۸	-۰/۲۰	طی دوره	۱/۱۴	گروه صنعتی قطعات اتومبیل ایران
۰/۰۰	-۲۱۱	۱,۱۰۶	۱,۳۱۷	۱,۳۳۱	-۰/۰۴	طی دوره	۰/۰۴	پارس خودرو
۰/۰۳	-۱۹	۳۰	۴۹	۱,۰۰۵	۰/۰۰	طی دوره	۰/۰۳	گروه بهمن
۱/۶۷	-۵۳	۳۳	۸۶	۱,۱۰۴	-۰/۰۳	طی دوره	۱/۷۰	سایا آذین
۰/۵۶	-۱۶۱	۲۱۷	۳۷۸	۱,۸۵۰	۰/۰۰	طی دوره	۰/۵۷	ایران خودرو
۰/۳۳	-۲,۶۶۷	۸,۳۷۷	۱۱,۰۴۴	۱,۵۰۱	-۰/۰۶	طی دوره	۰/۳۸	سایا
۰/۰۸	-۳۷	۴۷	۸۴	۹۹۲	۰/۰۰	طی دوره	۰/۰۸	سرمایه گذاری سپه
۰/۰۵	-۲۵	۵۱	۷۶	۹۱۳	-۰/۰۱	طی دوره	۰/۰۶	سرمایه گذاری صنعت بیمه
۰/۰۳	-۱۲۰	۵۲۸	۶۴۸	۹۹۷	-۰/۰۴	طی دوره	۰/۰۷	مالی و اعتباری سینا
۱/۱۵	-۱,۵۲۲	۴,۸۱۸	۶,۳۴۰	۲,۲۲۴	۰/۳۲	طی دوره	۰/۸۳	سرمایه گد ساختمان ایران
۰/۰۰	-۳۸	۱,۹۰۲	۱,۹۴۰	۱,۳۳۶	-۰/۰۲	طی دوره	۰/۰۲	مدیریت پروژه های نیروگاهی ایرا
۰/۰۷	-۴,۷۱۳	۲,۲۰۷	۶,۹۲۰	۱,۶۳۵	-۰/۰۳	طی دوره	۰/۱۰	سیمان فارس و خوزستان
۰/۰۹	-۱,۶۲۲	۱,۳۳۵	۲,۹۵۷	۲,۴۷۳	-۰/۰۵	طی دوره	۰/۱۴	سیمان سپاهان
۰/۰۸	-۱,۰۳۵	۳۶۴	۱,۳۹۹	۱,۹۷۴	-۰/۰۱	طی دوره	۰/۰۹	سیمان تهران
	-۹,۹۳۴	۳۲,۶۶۴	۴۲,۵۹۸					جمع
تاریخ تهیه ۱۳۸۶/۱۰/۰۵								مدیر عامل : علیرضا فولاد آملی

سازمان بورس اوراق بهادار تهران

شماره اطلاعیه	تاریخ اطلاعیه
---------------	---------------

شرکت سرمایه گذاری توسعه صنعتی ایران (سهامی عام)	نماد: وتوصا	کد:	سرمایه ثبت شده (م.ریال) ۷۵۵,۰۴۰
دوره یک ماهه منتهی به ۱۳۸۶/۹/۳۰	سال مالی منتهی به	۱۳۸۷/۰۶/۳۱	سرمایه ثبت نشده (م.ریال) ----

وضعیت پرتفوی سهام شرکتهای خارج از بورس در پایان دوره

شرکت	آخرین سرمایه (م.ریال)	ارزش اسمی هر سهم (ریال)	ابتدای دوره		تغییرات دوره		پایان دوره	
			درصد مالکیت	بهای تمام شده	درصد مالکیت	بهای تمام شده	درصد مالکیت	بهای تمام شده
خمیر مایه خوزستان	۱,۴۷۸	۲,۵۰۰	۹۱/۰۴۲	۱,۳۵۲	۰	۹۱/۰۴۲	۱,۳۵۲	
پلی نار	۱۴۰,۰۰۰	۱,۰۰۰	۲۰/۰۰۰	۲۸,۰۰۰	۰	۲۰/۰۰۰	۲۸,۰۰۰	
لامپ فارس(۴)	۱۷,۶۲۹	۱,۰۰۰	۸۷/۷۸۶	۳۱۶	-۱	۸۷/۷۸۶	۳۱۵	
صنایع نساجی نقره نخ	۳۳,۰۴۷	۴۸۰	۹۷/۷۰۰	۳۲,۳۶۵	۰	۹۷/۷۰۰	۳۲,۳۶۵	
مواد ویژه لیا	۳۰,۰۰۰	۱۰,۰۰۰	۹۴/۷۱۲	۲۹,۰۱۳	۰	۹۴/۷۱۲	۲۹,۰۱۳	
بازرگانی قویم(۴)	۱۰,۰۰۰	۱,۰۰۰,۰۰۰	۹۹/۹۹۰	۹,۹۹۹	-۹,۹۹۹	۹۹/۹۹۰	۰	
سرمایه گذاری تجلی سامانه	۱۰۰,۰۰۰	۱,۰۰۰	۱۰۰	۱۰۰,۰۰۰	۰	۱۰۰	۱۰۰,۰۰۰	
شرکت بیمه ملت	۱,۲۰۰,۰۰۰	۱,۰۰۰	۱/۰۰	۱۲,۰۰۰	۰	۱	۱۲,۰۰۰	
پتروشیمی باختر (۱)	۲,۰۰۰,۰۰۰	۱,۰۰۰	۲/۵۰	۱۷,۵۰۰	۰	۲/۵۰	۱۷,۵۰۰	
سایر شرکتهای (۳و۲)				۲۹,۱۹۰	-۱۰۵		۲۹,۰۸۵	
جمع				۲۵۹,۷۳۵	-۱۰,۱۰۵		۲۴۹,۶۳۰	

۱- در حال حاضر ۳۵ درصد سرمایه پرداخت شده است

۲- سرمایه گذاری در شرکتهایی که کمتر از ۳ درصد بهای تمام شده سرمایه گذارینها میباشد به صورت مجموع سایر ارائه گردد.

۳- تغییرات در سایر شرکتهای بدلیل ذخیره کاهش ارزش در شرکت داده پردازی ایران بوده است.

۴- تغییرات در بهای تمام شده شرکتهای لامپ فارس و بازرگانی قویم بدلیل ذخیره کاهش ارزش بوده است.

مدیر عامل : علیرضا فولاد آملی	تاریخ تهیه
-------------------------------	------------

شماره اطلاعیه	تاریخ اطلاعیه
---------------	---------------

شرکت سرمایه گذاری توسعه صنعتی ایران (سهامی عام)	نماد: وتوصا	کد:	سرمایه ثبت شده (م.ریال) ۷۵۵۰۴۰
دوره یک ماهه منتهی به ۱۳۸۶/۰۹/۳۰	سال مالی منتهی به ۱۳۸۷/۰۶/۳۱		سرمایه ثبت نشده (م.ریال) -

وضعیت پرتفوی سهام شرکت‌های پذیرفته شده در بورس در پایان دوره (مبلغ به میلیون ریال)

داروسازی جابرین حیان	ابتدای دوره		تغییرات		پایان دوره			درآمد هر سهم - ریال
	بهای تمام شده	ارزش بازار	بهای تمام شده	ارزش بازار	درصد مالکیت	بهای تمام شده	ارزش بازار	
سرمایه گذاری مسکن	۲۵,۷۶۹	۱۰,۵۴۰,۲	۷۷۹	۲,۵۸۸	۷/۷۹	۲۶,۵۴۸	۱۰,۷۹۹,۰	۱,۱۰۱
مقره سازی ایران	۲۹,۳۵۲	۳۹,۰۹۵	-	-۱,۵۲۸	۱/۷۰	۵۴,۵۵۵	۴۶,۴۴۱	۳۶۴
کاشی و سرامیک حافظ	۵۱,۹۹۴	۴۱,۹۵۶	-	۰	۴۵/۸۶	۲۹,۳۵۲	۳۹,۰۹۵	۷۳
توسعه معادن روی	۹۶,۲۰۵	۴۱,۹۵۶	-	۰	۲۰/۲۷	۵۱,۹۹۴	۴۱,۹۵۶	۲۰۴
سرمایه گذاری ساختمان ایران	۳۲,۵۵۷	۳۳,۰۴۸	۴۰,۴۰	-۳,۷۸۸	۱/۱۵	۳۶,۵۹۷	۲۹,۲۶۰	۲۹۹
سایپا	۷۳,۳۴۰	۵۴,۵۴۷	(۱۱,۰۴۴)	-۲,۸۳۲	۰/۳۳	۶۲,۲۹۶	۵۱,۷۱۵	۷۰۶
آلومینیوم ایران	۳۰,۸۹۱	۲۶,۷۴۴	۳,۷۵۰	۱,۷۶۹	۱/۶۷	۳۴,۶۴۱	۲۸,۵۱۳	۳۰۰۴
ایران خودرو	۹۱,۲۲۷	۵۲,۶۷۹	(۳۷۸)	-۱۹۰	/۵۶	۹۰,۸۴۹	۵۲,۴۸۹	۸۰۰
صنعتی دریایی ایران (صدرا)	۵۷,۸۹۲	۴۸,۰۳۳	۳۰۶	-۲۳,۴۴۲	۱/۸۹	۵۸,۱۹۸	۲۴,۵۹۱	۷۴
سایر شرکت‌های پذیرفته شده	۲۵۲,۱۵۴	۱۸۱,۱۰۲	(۲۲,۵۵۳)	(۱۷,۵۷۲)		۲۲۹,۶۰۱	۱۶۳,۵۲۹	
جمع	۷۹۵,۹۳۶	۶۹۴,۸۰۲	(۱۶,۶۸۴)	(۴۰,۳۶۹)		۷۷۹,۲۵۲	۶۵۲,۲۳۲	

* : سرمایه گذاری در شرکت‌هایی که کمتر از ۳ درصد بهای تمام شده سرمایه گذارها میباشند به صورت مجموع سایر ارائه گردد.

مدیر عامل : علیرضا فولاد آملی	تاریخ تهیه ۱۳۸۶/۱۰/۰۵
-------------------------------	-----------------------