

بسمه تعالی

اطلاعیه



سازمان بورس و اوراق بهادار

تالار فرعی

شرکت فولاد مبارکه اصفهان (سهامی عام)

کد: ۱۶-۱۰-۲۷

نماد: فولاد

تاریخ: ۸۶/۱۱/۱۵

شماره: ۶۰/۲۰۰۸۳

پیوست: دارد

موضوع: پیش‌بینی درآمد هر سهم برای سال مالی منتهی به ۸۶/۱۲/۲۹ (حسابرسی شده)

به پیوست اطلاعات پیش‌بینی درآمد هر سهم سال مالی منتهی به ۸۶/۱۲/۲۹ و مفروضات مبنای تهیه پیش‌بینی (حسابرسی شده) به همراه اظهار نظر حسابرس شرکت فولاد مبارکه اصفهان (سهامی عام) که طی نامه شماره ۵۰۰۰۰/۱۰۳ مورخ ۸۶/۱۱/۱۵ ارسال گردیده است ایفاد می‌گردد.

\*: مزید اطلاع، شرکت پیش‌بینی درآمد هر سهم سال مالی منتهی به ۸۶/۱۲/۲۹ را در تاریخ‌های ۸۵/۱۲/۲۳، ۸۵/۱۲/۱۶ و ۸۶/۰۴/۲۰ مبلغ ۳۳۶ ریال، در تاریخ ۸۶/۰۵/۰۲ مبلغ ۴۰۰ ریال، در تاریخ ۸۶/۰۸/۰۶ مبلغ ۵۱۱ ریال و در تاریخ ۸۶/۱۱/۰۱ مبلغ ۶۱۰ ریال اعلام نموده است که اطلاعات اخیر طی اطلاعیه شماره ۶۰/۱۹۹۶۰ مورخ ۸۶/۱۱/۰۸ به بازار منعکس گردید.

رئیس اداره نظارت بر ناشران بورسی

امیر حمزه مالمیر

رونوشت:

- ۱) شرکت فولاد مبارکه اصفهان (سهامی عام) - مدیریت محترم عامل جهت استحضار. مقتضی است بمحض هر گونه تغییر در رقم پیش‌بینی شده درآمد هر سهم این سازمان را فوری مطلع فرمایید.
- ۲) موسسه حسابرسی دهش و همکاران (حسابرس مستقل شرکت) - جهت استحضار
- ۳) معاون نظارت بر بورس‌ها و ناشران - شرکت بورس اوراق بهادار تهران - نظارت بر ناشران بورسی - بازرسی امور کارگزاران - پژوهش، توسعه و مطالعات اسلامی



مؤسسه حسابرسی

دش و همکاران

((حسابداران رسمی))

شرکت فولاد مبارکه اصفهان (سهامی عام)

گزارش حسابرس مستقل در باره اطلاعات مالی پیش بینی شده

به انضمام صورت سود و زیان پیش بینی شده و اطلاعات مالی پیش بینی شده همراه آن

برای سال مالی منتهی به ۲۹ اسفندماه ۱۳۸۶



مؤسسه حسابرسی  
دش و همکاران  
(حسابداران رسمی)

شرکت فولاد مبارکه اصفهان (سهامی عام)  
گزارش حسابرس مستقل در باره اطلاعات مالی پیش بینی شده



مؤسسه حسابرسی  
دش و همکاران  
(حسابداران رسمی)

"بنام خدا"

گزارش حسابرس مستقل در باره اطلاعات مالی پیش بینی شده  
به هیأت مدیره شرکت فولاد مبارکه اصفهان (سهامی عام)

- ۱- صورت سود و زیان پیش بینی شده شرکت فولاد مبارکه اصفهان (سهامی عام) برای سال مالی منتهی به تاریخ ۲۹ اسفندماه ۱۳۸۶، همراه با سایر اطلاعات مالی پیش بینی شده که پیوست می باشد، طبق استاندارد حسابرسی "رسیدگی به اطلاعات مالی آتی"، مورد رسیدگی این مؤسسه قرار گرفته است. مسئولیت اطلاعات مالی پیش بینی شده مزبور و مفروضات مبنای تهیه آنها با هیأت مدیره شرکت است.
- ۲- براساس رسیدگی به شواهد پشتوانه مفروضات، این مؤسسه به مواردی برخورد نکرده است که متقاعد شود مفروضات مزبور، مبنای معقولی را برای تهیه اطلاعات مالی پیش بینی شده فراهم نمی کند. به علاوه، به نظر این مؤسسه، صورت سود و زیان پیش بینی شده مزبور، براساس مفروضات به گونه ای مناسب تهیه و طبق استانداردهای حسابداری ارائه شده است.
- ۳- با توجه به عرضه سهام شرکت مورد رسیدگی در سازمان بورس و اوراق بهادار از اسفند ماه سال ۱۳۸۵ و ترکیب سهامداران در تاریخ ۳۰ آذرماه ۱۳۸۶، بررسی و پی گیری اعلام نظر مدیریت امورحقوقی شرکت درخصوص شمولیت مقررات ناظر بر شرکتهای دولتی، بر شرکت فولاد مبارکه، تا تاریخ این گزارش، منتج به رأی نگردیده است.
- ۴- نتایج واقعی احتمالاً متفاوت از پیش بینی ها خواهد بود، زیرا رویدادهای پیش بینی شده اغلب به گونه ای مورد انتظار رخ نمی دهد و تفاوت های حاصل می تواند با اهمیت باشد.

**حسابرس مستقل**

مؤسسه حسابرسی دش و همکاران (حسابداران رسمی)

تاریخ: ۱۵ بهمن ماه ۱۳۸۶

سیدحسین عرب زاده

بهرروز دارش

شماره عضویت ۸۰۰۵۲۸

شماره عضویت ۸۰۰۲۸۷



مؤسسه حسابرسی  
دش و همکاران  
(حسابداران رسمی)

شرکت فولاد مبارکه اصفهان (سهامی عام)

پیوست

صورت سود و زیان پیش بینی شده و اطلاعات مالی پیش بینی شده همراه آن

برای سال مالی منتهی به ۲۹ اسفندماه ۱۳۸۶



جناب آقای امیر حمزه مالمیر

ریاست محترم اداره نظارت بر ناشران بورس

سازمان بورس اوراق بهادار تهران

با سلام،

پس از حمد خدا و صلوات بر محمد و آل محمد (ص)

به پیوست ۶ برگ فرم تکمیل شده مربوط به اصلاح پیش بینی عملکرد سال




۱۳۸۶ این شرکت " فرم شماره ۲ " که بر اساس عملکرد ۹ ماهه منتهی به ۸۶/۹/۳۰

سود هر سهم از مبلغ ۵۱۱ ریال به ۶۱۰ ریال افزایش یافته ، جهت آگاهی و اقدام

مقتضی ارسال می گردد.

محمد رجایی

رئیس هیئت مدیره و مدیر عامل



برآورد (EPS) توسط شرکت برای دوره مالی منتهی به ۱۳۸۶/۰۹/۳۰

تاریخ:

کد:

نماد معاملاتی:

شماره:

مبالغ به میلیون ریال

۱- صورت سود «زیان»:

درصد تغییرات سال مالی جاری نسبت به سال قبل	سال مالی منتهی به ۱۳۸۵/۱۲/۲۹		سال مالی منتهی به ۱۳۸۶/۱۲/۲۹		شرح	
	واقعی سالیانه	پیش بینی سالیانه	درصد پوشش	واقعی تا ۱۳۸۶/۰۹/۳۰		پیش بینی سالیانه
۴۱	۲۲,۰۳۵,۸۱۵	۲۲,۰۳۵,۸۱۵	۷۴	۲۲,۹۲۳,۸۶۵	۳۱,۱۲۸,۸۴۶	درآمد حاصل از فروش
۲۱	(۱۲,۶۵۸,۶۳۹)	(۱۲,۶۵۸,۶۳۹)	۷۰	(۱۱,۶۰۰,۳۲۲)	(۱۶,۵۸۲,۹۱۰)	بهای تمام شده کالای فروخته شده
۵۵	۹,۳۷۲,۱۷۶	۹,۳۷۲,۱۷۶	۷۸	۱۱,۳۲۴,۵۴۳	۱۴,۵۴۵,۹۳۶	سود (زیان) ناخالص
۲۲	(۱,۷۵۷,۲۰۵)	(۱,۷۵۷,۲۰۵)	۷۰	(۱,۵۰۲,۹۰۴)	(۲,۱۳۱,۵۲۱)	خالص درآمدها (هزینه‌ها) عملیاتی
۶۳	۷,۶۱۹,۹۷۱	۷,۶۱۹,۹۷۱	۷۹	۹,۸۲۱,۶۳۹	۱۲,۴۰۴,۴۱۵	سود (زیان) عملیاتی
۱۲	(۱۷۹,۰۶۸)	(۱۷۹,۰۶۸)	۸۹	(۱۷۸,۲۳۱)	(۲۰۰,۰۰۰)	هزینه های مالی
-	-	-	۷۵	۱۱,۲۹۳	۱۵,۰۰۰	درآمد حاصل از سرمایه گذاری
۲۸۷	(۱۲,۹۲۸)	(۱۲,۹۲۸)	۱۳۴	(۶۷,۲۴۵)	(۵۰,۰۰۰)	خالص درآمدها (هزینه‌ها) متفرقه *
-	-	-	۷۹	۹,۵۸۷,۴۴۶	۱۲,۱۶۹,۴۱۵	سود (زیان) قبل از اقلام غیر مترقبه / اثرات انباشته تغییر در اصول حسابداری
-	-	-	---	-	-	اقلام غیر مترقبه / اثرات انباشته تغییر در اصول حسابداری
۶۴	۷,۴۲۷,۹۷۵	۷,۴۲۷,۹۷۵	۷۹	۹,۵۸۷,۴۴۶	۱۲,۱۶۹,۴۱۵	سود (زیان) قبل از کسر مالیات
۹۳	(۱,۳۱۳,۶۸۹)	(۱,۳۱۳,۶۸۹)	۷۶	(۱,۸۱۶,۸۶۰)	(۲,۵۳۴,۶۳۶)	مالیات **
۵۸	۶,۱۱۴,۲۸۶	۶,۱۱۴,۲۸۶	۸۰	۷,۶۷۰,۵۸۶	۹,۶۳۴,۷۷۹	سود (زیان) خالص پس از کسر مالیات

نسبت سود (زیان) خالص پس از کسر مالیات به فروش

۳۳ ۳۱

تعداد سهام شرکت - به هزار سهم

۱۵,۸۰۰,۰۰۰ ۱۵,۸۰۰,۰۰۰

۶۱۰ ریال

پیش بینی سود هر سهم خالص پس از کسر مالیات برای سال مالی منتهی به ۱۳۸۶/۱۲/۲۹

\* اقلام عمده خالص درآمدها «هزینه‌ها» متفرقه مشخص گردد. در یادداشت ۳۲ صورتهای مالی میان دوره ای قید شده است.

\*\* در صورتیکه نرخ مالیات شرکت با نرخ مالیات شرکتهای بورسی متفاوت میباشد توضیح در خصوص علت تفاوت ارائه گردد. به دلیل عدم انعکاس در تابلو بورس

۲- جدول مقداری تولید و فروش (در صورتیکه تنوع تولیدات زیاد است اطلاعات ذیل به پیوست ارسال گردد):

مالی جاری نسبت به سال قبل	سال مالی منتهی به ۱۳۸۵/۱۲/۲۹		سال مالی منتهی به ۱۳۸۶/۱۲/۲۹		واحد	شرح
	واقعی سالیانه	پیش بینی سالیانه	درصد پوشش	واقعی تا ۱۳۸۶/۰۹/۳۰		

مقدار تولید (محصولات آماده برای فروش)

۱	۳,۴۰۰	۳,۴۰۰	۷۶	۲,۶۰۳	۳,۴۴۶	هزار تن	محصولات گرم
۲۷	۹۱۵	۹۱۵	۷۸	۹۱۳	۱,۱۶۶	هزار تن	محصولات سرد
۱۱	۲۸۴	۲۸۴	۷۴	۱۸۷	۲۵۲	هزار تن	محصولات پوشش دار
-	-	-	---	-	-	هزار تن	سایر (شامل گندله)
۶	۴,۵۶۹	۴,۵۶۹	۷۶	۳,۷۰۳	۴,۸۶۴	هزار تن	جمع

مقدار فروش:

(۱)	۳,۴۷۹	۳,۴۷۹	۷۶	۲,۶۰۰	۳,۴۴۳	هزار تن	محصولات گرم
۲۷	۸۸۸	۸۸۸	۷۸	۸۷۲	۱,۱۲۷	هزار تن	محصولات سرد
(۱)	۲۵۴	۲۵۴	۷۴	۱۸۶	۲۵۲	هزار تن	محصولات پوشش دار
-	۲۴	۲۴	۱۰۰	۱۱	۱۱	هزار تن	سایر (شامل گندله)
۴	۴,۶۴۵	۴,۶۴۵	۷۶	۳,۶۷۱	۴,۸۳۳	هزار تن	جمع

مبلغ فروش:

۴۲	۱۵,۰۶۷,۱۶۰	۱۵,۰۶۷,۱۶۰	۷۲	۱۵,۶۰۵,۲۹۳	۲۱,۳۷۰,۱۰۰	میلیون ریال	محصولات گرم
۵۱	۵,۰۰۰,۵۵۶	۵,۰۰۰,۵۵۶	۷۵	۵,۶۸۴,۳۰۰	۷,۵۳۹,۱۸۲	میلیون ریال	محصولات سرد
۱۸	۱,۸۶۱,۴۱۶	۱,۸۶۱,۴۱۶	۷۳	۱,۶۰۸,۸۶۱	۲,۱۹۳,۱۵۳	میلیون ریال	محصولات پوشش دار
-	۱۰,۱۶۷۴	۱۰,۱۶۷۴	۱۰۰	۲۶,۴۱۱	۲۶,۴۱۱	میلیون ریال	سایر (شامل گندله)
۴۱	۲۲,۰۳۵,۸۱۵	۲۲,۰۳۵,۸۱۵	۷۴	۲۲,۹۲۳,۸۶۵	۳۱,۱۲۸,۸۴۶	میلیون ریال	جمع

در صورتیکه در طی سال تغییر نرخ فروش وجود داشته یا پیش بینی می شود، جزئیات ارائه گردد.

نرخ فروش محصولات هر ۱۵ روز یکبار در سازمان بورسین فلزات بر اساس نظام عرضه و تقاضا کشف می گردد و ملاک عمل برای قیمت گذاری سفارشات قرار می گیرد

و طبیعتاً با توجه به عوامل مختلف افزایش یا کاهش می یابد.

مهر شرکت

امضاء مدد عاما

امضاء مدد مال

توضیحات : ( در صورتیکه فروش محصولات شرکت فصلی است به تفکیک فصلها مقدار فروش و درصد آن توضیح داده شود ) .

۳- اهم موارد مغایرت :

دلیل اصلی افزایش درآمد شرکت، عمدتاً افزایش مقدار فروش محصولات و تغییر در ترکیب فروش محصولات نسبت به برآورد قبلی می باشد.

۴- جدول مقداری و ریالی خرید و مصرف مواد اولیه : ( اقلام عمده مواد اولیه کالای ساخته شده به تفکیک نوشته شود ) .


( در صورتیکه نوع مواد اولیه اصلی محصولات زیاد است، اطلاعات بند ۴ و ۵ به پیوست ارسال گردد ) .

شرح	واحد	دوره مالی منتهی به ۱۳۸۶/۰۹/۳۰		سال مالی قبل منتهی به ۱۳۸۵/۱۲/۲۹	
		مقدار	مبلغ - م (ریال)	مقدار	مبلغ - م (ریال)
موجودی اول دوره :					
سنگ آهن	هزار تن	۷۲۳	۳۹۸,۶۶۶	۹۵۹	۳۵۹,۱۵۱
آهن قراضه	هزار تن	۱۱۴	۱۸۹,۱۰۲	۱۹۹	۳۰۱,۲۸۱
سایر	هزار تن	-	۵۲۴,۱۸۰	-	۳۴۱,۲۲۶
جمع			۱,۱۱۱,۹۴۸		۱,۰۰۱,۶۵۸
خرید طی دوره :					
سنگ آهن	هزار تن	۵,۴۳۹	۳,۰۹۸,۷۲۴	۶,۳۵۳	۲,۸۵۸,۸۵۰
آهن قراضه	هزار تن	۶۱۷	۱,۷۱۲,۱۹۲	۳۹۸	۸۲۳,۸۶۰
سایر	هزار تن		۲,۱۹۷,۳۷۰		۳,۱۷۹,۳۷۷
جمع			۷,۰۰۸,۲۸۶		۶,۸۶۲,۰۸۷
مصرف طی دوره :					
سنگ آهن	هزار تن	۵,۲۹۹	۲,۹۵۳,۹۱۳	۶,۵۸۹	۲,۸۱۹,۳۳۵
آهن قراضه	هزار تن	۳۶۲	۹۳۸,۳۷۰	۴۸۳	۹۳۶,۰۳۹
سایر	هزار تن		۲,۰۶۱,۳۲۰		۲,۹۹۶,۴۲۳
جمع			۵,۹۵۳,۶۰۳		۶,۷۵۱,۷۹۷

۵- اقلام عمده مواد اولیه تشکیل دهنده یک واحد کالای ساخته شده مطابق اطلاعات واقعی منتهی به ۱۳۸۶/۰۹/۳۰ :

شرح	واحد	مقدار	هزینه برای یک واحد کالا		مصرف برای یک واحد کالا
			درصد	مبلغ - ریال	
سنگ آهن	kg / Ton		۲۵	۷۹۷,۷۰۸	
قراضه	kg / Ton		۸	۲۵۳,۴۰۸	
سایر	kg / Ton		۱۸	۵۵۶,۶۶۲	

مهر شرکت



امضاء مدیر عامل

امضاء مدیر مالی

سال مالی قبل منتهی به ۱۳۸۵/۱۲/۲۹		دوره مالی منتهی به ۱۳۸۶/۰۹/۳۰	
درصد نسبت به کل فروش	مبلغ (م.ریال)	درصد نسبت به کل فروش	مبلغ (م.ریال)
۷۸	۱۷,۱۵۲,۹۳۷	۸۷/۰۴	۱۹,۹۵۳,۱۵۰
۲۲	۴,۸۸۲,۸۷۸	۱۲/۹۶	۲,۹۷۱,۷۱۶
درصد نسبت به کل مواد اولیه مورد نیاز	مبلغ (م.ریال)	درصد نسبت به کل مواد اولیه مورد نیاز	مبلغ (م.ریال)
۹۱	۵,۸۱۳,۵۴۰	۹۸/۵	۶,۹۰۳,۱۹۱
۹	۵۷۴,۹۶۵	۱/۵	۱۰۵,۰۹۵

تغییر سیاست کلی یا سال قبل نداشته ایم.

۷- توضیح در مورد ظرفیت تولید : ظرفیت تولید در سال ۱۳۸۶/۰۹/۳۰ ۴,۷۰۰,۰۰۰ تن می باشد.

ظرفیت تحقق یافته تا تاریخ ۱۳۸۶/۰۹/۳۰	ظرفیت پیش بینی شده	ظرفیت اسمی	واحد	شرح محصولات
۳,۸۰۲,۴۸۲	۴,۸۰۰,۰۰۰	۴,۷۰۰,۰۰۰	تن	تولید کلاف گرم « خط نورد گرم مبارکه و سبا »

لازم به ذکر است که ظرفیت اسمی خط نورد گرم متغیر و دقیقاً تابع ترکیب تولید است و ترکیب تولید نیز تابع نیاز بازار می باشد.

ظرفیت اسمی خط نورد گرم در حالت ترکیب تولید استاندارد ۴,۷۰۰,۰۰۰ تن می باشد، لیکن چنانچه ترکیب تولید سهل تر از ترکیب استاندارد باشد ظرفیت بالاتر از این رقم و اگر ترکیب تولید سخت تر از استاندارد باشد ظرفیت کمتر خواهد شد.

۸- تفکیک هزینه های ثابت و متغیر در ظرفیت پیش بینی شده :

ثابت (درصد)	متغیر (درصد)	مبلغ (م.ریال)	شرح هزینه ها
-	۱۰۰	۸,۹۹۹,۰۰۳	مواد مستقیم
۷۵	۲۵	۹۱۲,۵۶۸	دستمزد مستقیم
۳۹	۶۱	۶,۶۷۱,۳۳۹	سربار
		۱۶,۵۸۲,۹۱۰	جمع

۹- وضعیت مالیاتی سه سال گذشته و وضعیت فعلی :

سال	سود (زیان) ابرازی	درآمد تشخیصی	مالیات ابرازی	مالیات تشخیصی	مالیات قطعی	مبلغ پرداخت شده	ذخیره مالیات
۱۳۸۳	۶,۵۱۳,۲۹۲	۴,۷۶۵,۹۴۴	۱۱۶,۷۷۱	۱,۲۰۵,۶۸۳	۱,۲۰۴,۲۵۰	۱,۲۰۴,۲۴۰	---
۱۳۸۴	۵,۸۳۳,۶۲۳	---	---	۲۵۹,۴۷۵	---	۵,۳۷۱	۲۵۴,۱۰۴
۱۳۸۵	---	---	۱,۳۱۳,۶۸۹	---	---	۱,۳۱۳,۶۸۹	---

توضیحات :

در سال ۱۳۸۴ از معافیت مالیاتی آئین نامه اجرای ماده « ۴ » قانون تنظیم بخشی از مقررات تسهیل نوسازی صنایع کشور استفاده نموده است .

لیکن مبلغ ۶۲۱,۰۳۶ میلیون ریال بابت ۱۲/۱ مالیات تبصره ۲ قانون بودجه سال ۱۳۸۴ پیش پرداخت گردیده است .

۱۰- کسری ذخایر و بدهیهای احتمالی :

۱۱- تعدیلات سنواتی : ( میزان اثر تعدیل سنواتی بر روی سود انباشته اول دوره بصورت افزایش یا کاهش مشخص گردد ) :

مهر شرکت

امضاء مدیر عامل

امضاء مدیر مالی

( در صورتیکه تاکنون اندوخته طرح و توسعه در حسابها منظور شده، چگونه مصرف شده است، آیا به تأیید مراجع ذیصلاح رسیده است )

طرحهای توسعه انجام شده تاکنون :

« مبلغ به میلیون ریال »

نام طرح	برآورد هزینه سرمایه گذاری	هزینه های انجام شده تاکنون	درصد پیشرفت کار	تاریخ بهره برداری	اثرات سودآوری بر درآمد هر سهم (ریال)
توسعه فاز اول « توسعه در جهت افزایش توان تولید » (افزایش ظرفیت تولید تا ۳،۱۴۵،۰۰۰ تن محصول در سال)	۸۵،۷۲۰،۰۰۰ ۱۷۵،۴۰۰ میلیون ریال	دلار ۱۰۰٪	سال ۱۳۷۸		
توسعه فاز دوم « توسعه در جهت کیفیت و تنوع بخشی محصولات » (تولید ۲۰۰،۰۰۰ تن کالوئیزه و ۱۰۰،۰۰۰ تن قلع اندود در سال)	۱۱۰،۱۷۸،۰۰۰ ۸۱،۴۸۸،۰۰۰ ۴۰۳،۵۰۰ میلیون ریال	یورو مارک ۱۰۰٪	سال ۱۳۸۲		
توسعه فاز سوم « توسعه در جهت جوابگویی به بازار داخلی و ایجاد توازن صادراتی » (افزایش ظرفیت تا ۴،۱۰۰،۰۰۰ تن محصول در سال)	۲۹۸،۳۰۰،۰۰۰ ۱،۱۶۳،۰۰۰ میلیون ریال	یورو ۱۰۰٪	سال ۱۳۸۵		

طرحهای توسعه آتی « شروع در سال ۱۳۸۶ » :

نام طرح	برآورد هزینه سرمایه گذاری	هزینه های انجام شده تاکنون	درصد پیشرفت کار	تاریخ بهره برداری	اثرات سودآوری بر درآمد هر سهم (ریال)
پروژه های توسعه زیر سقف فولادسازی « افزایش ظرفیت تولید تا ۷/۲ میلیون تن در سال »	۸۲،۰۰۰،۰۰۰	۴۶،۳۲۲	یورو	سال ۱۳۸۷	
طرح توسعه تهجد خورازی « تولید ۷/۲ میلیون تن مناب در سال »	۱۰،۰۰۰،۰۰۰	---	میلیون ریال	سال ۱۳۸۸	
توسعه فولاد سازی و نورد پیوسته سبا « افزایش ظرفیت تا ۱/۴ میلیون تن ورق گرم در سال »	۸۵،۰۰۰،۰۰۰ ۵۵،۰۰۰	۱،۵۰۰	یورو میلیون ریال	سال ۱۳۸۸	

۱۳ - وضعیت معاملات سهام :

شرح	سهام معامله شده تعداد - هزار سهم	قیمت سهم در اولین معامله (ریال)	قیمت سهم در آخرین معامله (ریال)	بالاترین قیمت (ریال)	پایینترین قیمت (ریال)
سال قبل تا تاریخ ۱۳۸۵/۱۲/۲۹	۲۴۸،۴۰۰	۱،۹۰۰	۱،۸۸۵	۱،۹۲۳	۱،۸۸۵
سال جاری تا ۱۳۸۶/۰۹/۳۰	۱۲۷،۸۱۷	۱،۸۸۹	۲،۲۷۴	۲،۹۴۶	۱،۸۸۴

ترکیب سهامداران شرکت در تاریخ ۱۳۸۶/۰۹/۳۰ به شرح ذیل می باشد :

درصد	تعداد سهام	نام سهامدار
۲۹/۸۰	۷,۸۶۸,۷۲۶,۷۲۵	سازمان توسعه و نوسازی معادن و صنایع معدنی ایران
۲۰/۱۹	۲,۷۷۰,۲۷۳,۰۶۷	شرکت کارگزاری سهام عدالت
۵/۵۵	۸۷۶,۲۹۶,۹۲۷	عرضه در بورس اوراق بهادار
۳/۸۰	۶۰۰,۲۰۰,۰۰۰	سازمان تأمین اجتماعی
۳/۶۰	۵۶۸,۸۰۰,۰۰۰	سازمان یازنستکی کشوری
۳/۵۸	۵۶۵,۷۱۸,۲۷۱	سازمان خصوصی سازی « وکالتی »
۱/۳۴	۲۱۱,۶۶۵,۰۰۰	سازمان تأمین اجتماعی نیروهای مسلح
۱/۲۰	۱۸۹,۶۰۰,۰۰۰	سازمان بیمه خدمات درمانی
۰/۸۰	۱۲۶,۴۰۰,۰۰۰	آستان قدس رضوی
۰/۱۴	۲۲,۱۲۰,۰۰۰	صندوق ذخیره فرهنگیان
۱۰۰	۱۵,۸۰۰,۰۰۰,۰۰۰	جمع

۱۵- حقوق صاحبان سهام با توجه به آخرین مجمع عمومی صاحبان سهام مورخ ۱۳۸۶/۰۴/۳۱ و ما قبل آن مورخ ۱۳۸۵/۰۴/۳۱

مجمع عمومی عادی قبل از آخرین مجمع		آخرین مجمع عمومی عادی		شرح
مورخ ۱۳۸۵/۰۴/۳۰		مورخ ۱۳۸۶/۰۴/۳۱		
درصد	مبلغ - م. ریال	درصد	مبلغ - م. ریال	
۸۰	۱۵,۸۰۰,۰۰۰	۸۰	۱۵,۸۰۰,۰۰۰	سرمایه
۴	۷۳۲,۸۸۵	۵	۱,۰۳۸,۵۹۹	اندرخته قانونی
	۶۶,۰۶۰	۲	۴۴۶,۲۶۲	اندرخته توسعه و تکمیل
۱۶	۳,۰۹۱,۹۱۴	۱۲	۲,۴۳۵,۷۲۳	سود انباشته
۱۰۰	۱۹,۶۹۰,۸۵۹	۱۰۰	۱۹,۷۲۰,۵۸۴	جمع



امضاء مدد حلالی

۱۶-۱) پیش بینی افزایش سرمایه ( مبلغ و محل تامین آن مشخص شود ) :

۱۶-۲) پیش بینی تقسیم سود برای عملکرد دوازده ماهه :

مبلغ - میلیون ریال	شرح
۲۸۱،۷۳۹	اندوخته قانونی
۵،۷۸۰،۸۶۷	بحساب تقسیم سود ( ۶۰ درصد )
۳،۳۷۲،۱۷۳	سود انباشته
۹،۴۳۴،۷۷۹	جمع

۱۷- ترکیب و درصد سرمایه گذارهای عمده در سایر شرکتها :

( در صورتیکه شرکتهای مذکور در بورس نیستند، راجع به وضعیت و روند سوددهی آنها توضیح داده شود ).

نام شرکت	نوع فعالیت	مبلغ سرمایه (م.ریال)	درصد سرمایه گذاری	مقدار سهام	نوع سهام	تاریخ پایان دوره (م.ریال)	تاریخ شروع دوره (م.ریال)
شرکت فولاد متیل	انجام کلیه فعالیتهای تولیدی، صنعتی، فنی و خدماتی طراحی، ساخت و مراکز خدماتی مشاوره	۷۰،۰۰۰	۳۲/۱۶	۲۲۵،۱۲۰	عادی	۱۳۸۵/۱۲/۲۹	۲۵،۷۸۲
شرکت تامین ماشین آلات ساختمانی و نصب تامکو	تامین ماشین آلات ساختمانی و نصب	۲۷،۱۲۵	۳۷/۶۸	۱،۰۲۲،۰۰۰	عادی	۱۳۸۶/۱۲/۳۱	۱۳،۴۵۹
شرکت سرمایه گذاری توکا فولاد	سرمایه گذاری در شرکتها و کارخانجات تولیدی و ارائه خدمات تعمیراتی و حمل و نقل	۲۰۰،۰۰۰	۱۱/۱۱	۲۲،۲۱۹،۲۸۰	عادی		۸،۲۸۷
شرکت توکابن	سرمایه گذاری در زمینه های تهیه و تولید مصالح ساختمانی، بتن، آسفالت و قطعات بتنی و پیش ساخته	۳۰،۰۰۰	۲۵	۷۵،۰۰۰	عادی		۸،۷۰۹
شرکت خدمات بهداشتی و درمانی صنایع اصفهان	تامین و بهره برداری از مراکز بهداشتی و مؤسسات بهداشتی، ارائه خدمات پزشکی	۶۲،۷۱۲	۰/۹۴	۱۱۸،۰۰۰	عادی		۵۹۰
شرکت بین المللی سیستمها و اتوماسیون ( ایریسا )	تهیه و تولید لیست های اطلاعاتی و اتوماسیون و بسته های نرم افزاری و ارائه خدمات مهندسی	۳۰،۰۰۰	۳۰	۱۸۰،۰۰۰	ممتاز		۱۷،۶۵۶
شرکت مترو منطقه اصفهان	ساخت مترو اصفهان	۵،۰۰۰	۱۰	۵،۰۰۰	عادی		۵۰۰
شرکت سهامی بورس کالای ایران	اداره بورس کالا	۱۰۰،۰۰۰	۰/۵۸	۵۸۴،۰۰۰	عادی		۵۸۴
شرکت مواد معدنی و صنعتی جادرملو	تامین سنگ آهن	۲،۰۰۰،۰۰۰	۱/۴	۲۸،۰۶۸،۳۰۹	عادی		۲۱۱،۲۷۱
سنگ آهن گل گهر	تامین سنگ آهن	۸۸۰،۰۰۰	۰/۰۷۵	۶۶۰،۰۰۰	عادی		۱۳،۳۶۶