



شرکت سرمایه‌گذاری توسعه ملی (سهامی عام)

نماد: وتوسم کد: ۶۵-۹۹-۱۲

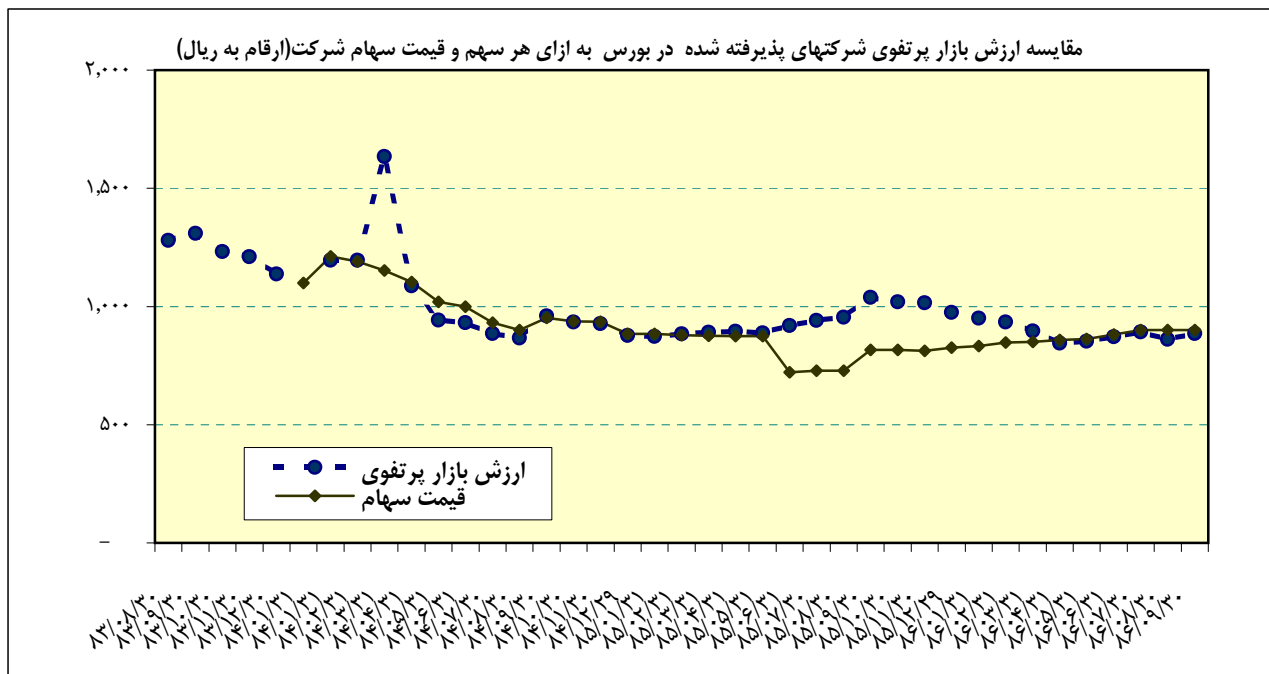
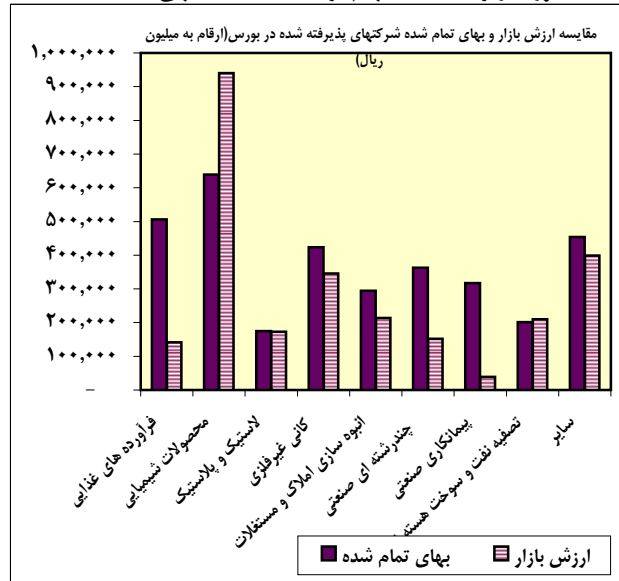
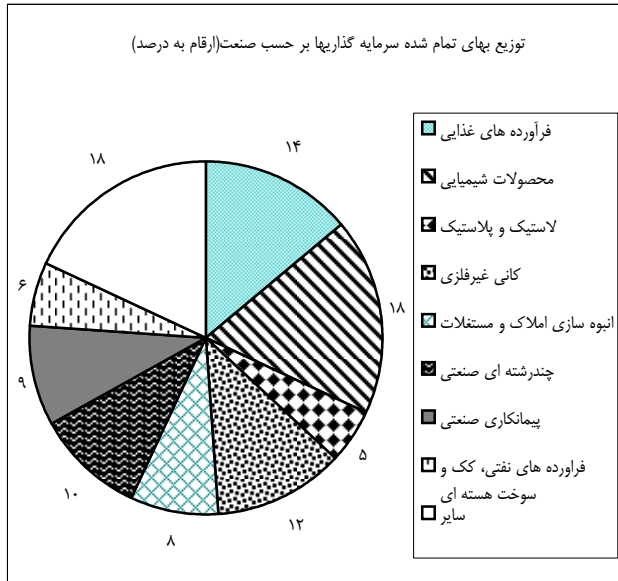
موضوع: صورت وضعیت پرتفوی سرمایه‌گذاری ها در تاریخ ۸۶/۰۹/۳۰

به پیوست صورت وضعیت پرتفوی سرمایه‌گذاری ها در تاریخ ۸۶/۰۹/۳۰ که توسط شرکت سرمایه‌گذاری توسعه ملی (سهامی عام) تهیه و طی نامه شماره ۱۶۳۳/س ت م مورخ ۸۶/۱۱/۱۴ ارسال گردیده است بشرح زیر ایفاد می‌گردد.

۱- وضعیت پرتفوی سرمایه‌گذاری به تفکیک صنعت در تاریخ ۸۶/۰۹/۳۰

۲- وضعیت پرتفوی سرمایه‌گذاری در شرکت‌ها در تاریخ ۸۶/۰۹/۳۰

۳- صورت ریز معاملات سهام برای یک ماهه منتهی به ۸۶/۰۹/۳۰



* نام شرکت در تاریخ ۱۳۸۳/۱۲/۱۵ در فهرست نرخ‌های بورس درج گردیده است و اولین معامله سهام در تاریخ ۸۴/۰۱/۲۹ صورت گرفته است. با توجه به عدم ارائه پرتفوی در تاریخ ۸۳/۰۸/۳۰، ارزش بازار پرتفوی به ازای هر سهم در تاریخ مذکور از مانده ابتدای دوره پرتفوی ۸۳/۰۹/۳۰ استخراج گردیده است.
** تغییرات ارزش بازار پرتفوی در تاریخ های ۸۴/۰۳/۳۱ و ۸۴/۰۴/۳۱، عمدتاً ناشی از نقل و انتقال سهام شرکت بین المللی توسعه ساختمان می باشد.

رئیس اداره نظارت بر ناشران بورسی

امیر حمزه مالمیر

رونوشت:

شرکت سرمایه‌گذاری توسعه ملی (سهامی عام) مدیریت محترم عامل - جهت استحضار

معاون نظارت بر بورس‌ها و ناشران - شرکت بورس اوراق بهادار تهران - نظارت بر ناشران بورسی - بازرسی امور کارگزاران - پژوهش، توسعه و مطالعات اسلامی

شرکت سرمایه گذاری توسعه ملی (سهامی عام)	نماد: وتوسم	کد: ۳۸۵۰+	سرمایه ثبت شده سه هزار میلیون ریال
دوره یک ماهه منتهی به: ۱۳۸۶/۰۹/۳۰	سال مالی منتهی به: ۱۳۸۶/۰۹/۳۰		سرمایه ثبت نشده - م. ریال

ردیف	نام شرکت	وضعیت پرتفوی سهام شرکت‌های پذیرفته شده در بورس در پایان دوره									
		ابتدای دوره		تغییرات				پایان دوره			
		ارزش	بهای	ارزش	بهای	درصد مالکیت	ارزش	بهای	تغییرات	ارزش	بهای
۱	توسعه صنایع بهشهر	۱۲۱,۷۹۸	۴۸۲,۳۸۳	۱,۳۳۴	۷,۴۱۱	۱۲۳,۱۳۲	۴۸۲,۳۸۳	۷,۴۱۱	۱,۳۳۴	۱۲۳,۱۳۲	۴۸۲,۳۸۳
۲	دشت مرغاب	۷,۷۳۰	۵,۵۸۰	(۱۸۱)	۶,۴۴۹	۷,۵۴۹	۵,۵۸۰	۶,۴۴۹	۷,۷۳۰	۵,۵۸۰	
۳	صنعتی بهشهر	۷,۹۵۶	۱۱,۸۸۴	۶	۱,۰۰۱	۷,۹۶۲	۱۱,۸۸۴	۱,۰۰۱	۶	۷,۹۶۲	۱۱,۸۸۴
۴	پگاه خراسان	۲,۹۰۲	۵,۱۷۶	(۵۸)	۰,۸۸	۲,۸۴۴	۵,۱۷۶	۰,۸۸	(۵۸)	۲,۹۰۲	۵,۱۷۶
۵	کف	۵۰,۵۷۱	۶۹,۳۸۴	(۳۸)	۱۵,۴۵۵	۵۰,۲۳۳	۶۹,۳۸۴	۱۵,۴۵۵	(۳۸)	۵۰,۵۷۱	۶۹,۳۸۴
۶	پاسان	۲۰,۷۰۱	۳۹,۳۸۶	۲۲	۸,۱۱۱	۲۰,۷۲۳	۳۹,۳۸۶	۸,۱۱۱	۲۲	۲۰,۷۰۱	۳۹,۳۸۶
۷	پتروشیمی اراک	۴۶۶,۵۲۱	۳۴۸,۷۷۲	-	۵,۹۸۷	۴۸۸,۸۴۵	۳۴۸,۷۷۲	۵,۹۸۷	۲۲,۳۲۵	۴۶۶,۵۲۱	۳۴۸,۷۷۲
۸	نوده صنعتی پارس	۳۲,۴۹۱	۳۲,۴۹۱	(۳۰۳)	۵,۶۷	۳۲,۵۳۶	۳۲,۴۹۱	۵,۶۷	(۳۰۳)	۳۲,۴۹۱	۳۲,۴۹۱
۹	پتروشیمی خارک	۳۳,۷۰۰	۲۸,۹۰۰	-	۰,۳۳	۳۴,۰۳۰	۲۸,۹۰۰	۰,۳۳	۳,۳۳۰	۳۳,۷۰۰	۲۸,۹۰۰
۱۰	دارو سازی اسوه	۸۵,۲۰۳	۱۲۸,۱۸۱	-	۱۷,۱۵۱	۱۰۲,۳۵۴	۱۲۸,۱۸۱	۱۷,۱۵۱	-	۸۵,۲۰۳	۱۲۸,۱۸۱
۱۱	کیمیدارو	۶۶,۵۷۷	۲۶,۳۹۸	(۶۷۷)	۹,۷۳	۶۵,۹۰۰	۲۶,۳۹۸	۹,۷۳	(۶۷۷)	۶۶,۵۷۷	۲۶,۳۹۸
۱۲	ایران دارو	۴۰,۲۳	۲,۷۷۱	(۶)	۲,۶۰	۴۰,۱۷	۲,۷۷۱	۲,۶۰	(۶)	۴۰,۲۳	۲,۷۷۱
۱۳	مواد اولیه دارو پخش	۸,۱۹۸	۸,۵۹۷	(۹۷۴)	۱,۰۰	۷,۲۲۴	۸,۵۹۷	۱,۰۰	(۹۷۴)	۸,۱۹۸	۸,۵۹۷
۱۴	کارخانجات دارو پخش	۵۰,۳۷	۵,۵۷۵	(۳)	۰,۵۴	۵۰,۲۴	۵,۵۷۵	۰,۵۴	(۳)	۵۰,۳۷	۵,۵۷۵
۱۵	سرمایه گذاری البرز	۲,۷۲۴	۳,۳۲۰	(۱۹)	۰,۲۷	۲,۷۲۴	۳,۳۲۰	۰,۲۷	(۱۹)	۲,۷۲۴	۳,۳۲۰
۱۶	داروچایر این حیاب	۱۳۹,۳۸۴	۵۲۸,۰۶	-	۲,۸۵۱	۱۴۲,۲۳۵	۵۲۸,۰۶	۲,۸۵۱	-	۱۳۹,۳۸۴	۵۲۸,۰۶
۱۷	دارو پخش	۲,۴۳۷	۲,۴۳۵	-	۰,۱۱	۲,۴۳۵	۲,۴۳۵	۰,۱۱	-	۲,۴۳۷	۲,۴۳۵
۱۸	گروه صنعتی بارز	۱۷۲,۸۳۶	۱۷۴,۶۲۱	-	۱,۷۸۵	۱۷۲,۸۳۶	۱۷۴,۶۲۱	۱,۷۸۵	-	۱۷۲,۸۳۶	۱۷۴,۶۲۱
۱۹	سیمان شمال	۶۸,۵۱۳	۱۲۴,۰۲۳	۴,۷۷۵	۳۴,۱۵۵	۱۰۲,۶۹۷	۱۲۸,۷۹۸	۳۴,۱۵۵	۴,۷۷۵	۶۸,۵۱۳	۱۲۴,۰۲۳
۲۰	سیمان قان	۶۸,۶۴۰	۸۶,۸۵۹	(۸۹۶)	۴,۸۹	۶۷,۷۴۴	۸۶,۸۵۹	۴,۸۹	(۸۹۶)	۶۸,۶۴۰	۸۶,۸۵۹
۲۱	سیمان مازندران	۱۱۳,۰۶۷	۱۰۳,۰۲۱	-	۴,۸۱	۱۱۴,۰۶۷	۱۰۳,۰۲۱	۴,۸۱	-	۱۱۳,۰۶۷	۱۰۳,۰۲۱
۲۲	سیمان کرمان	۵۲,۸۲۹	۹۲,۷۶۸	(۷۰۷)	۴,۵۲	۵۲,۱۲۲	۹۲,۷۶۸	۴,۵۲	(۷۰۷)	۵۲,۸۲۹	۹۲,۷۶۸
۲۳	سیمان هرمزگان	۸۶,۰۸	۱۱۱,۴۱۱	-	۰,۲۲	۸۶,۰۸	۱۱۱,۴۱۱	۰,۲۲	-	۸۶,۰۸	۱۱۱,۴۱۱
۲۴	آذرب	۶۹,۳۲۵	۵۶,۰۹۷	-	۷,۶۷	۶۹,۳۲۵	۵۶,۰۹۷	۷,۶۷	-	۶۹,۳۲۵	۵۶,۰۹۷
۲۵	ایران ترانسفو	۷۲,۳۱۴	۷۱,۳۴۱	-	۳,۰۱	۷۲,۳۱۴	۷۱,۳۴۱	۳,۰۱	-	۷۲,۳۱۴	۷۱,۳۴۱
۲۶	کابل خنک‌رانی ایران	۱,۸۲۷	۳,۳۶۱	(۷۵)	۰,۲۶	۱,۷۵۲	۳,۳۶۱	۰,۲۶	(۷۵)	۱,۸۲۷	۳,۳۶۱
۲۷	چرخشگر	۲۲,۰۲۶	۳۱,۵۶۸	-	۷,۲۸	۲۲,۰۲۶	۳۱,۵۶۸	۷,۲۸	-	۲۲,۰۲۶	۳۱,۵۶۸
۲۸	مهر کام پارس	۲,۳۹۲	۳,۳۲۲	-	۶۶	۲,۳۲۶	۳,۳۲۲	۶۶	-	۲,۳۹۲	۳,۳۲۲
۲۹	سایپا	۱۶,۱۵۰	۲۲,۱۲۴	-	۱,۸۳۱	۱۸,۰۱۹	۲۲,۱۲۴	۱,۸۳۱	-	۱۶,۱۵۰	۲۲,۱۲۴
۳۰	ایران خودرو	۱,۱۰۴	۱,۵۹۳	-	۱	۱,۱۰۴	۱,۵۹۳	۱	-	۱,۱۰۴	۱,۵۹۳
۳۱	سرمایه گذاری مسکن	۲۰,۵۵۸۲	۲۷۸,۰۶۴	(۶,۳۷۴)	۷,۳۷	۱۹,۹۱۸	۲۷۸,۰۶۴	۷,۳۷	(۶,۳۷۴)	۲۰,۵۵۸۲	۲۷۸,۰۶۴
۳۲	سرمایه گذاری ساختمان	۱۳,۹۰۳	۱۲,۷۱۶	(۱,۰۸۱)	۰,۵۰	۱۳,۸۲۲	۱۲,۷۱۶	۰,۵۰	(۱,۰۸۱)	۱۳,۹۰۳	۱۲,۷۱۶
۳۳	سرمایه گذاری شاهد	۲,۲۱۰	۲,۸۸۶	(۸۹)	۰,۱۴	۲,۱۲۱	۲,۸۸۶	۰,۱۴	(۸۹)	۲,۲۱۰	۲,۸۸۶
۳۴	سرمایه گذاری نیرو	۱۲,۶۱۳	۴۶,۸۱۷	(۲۹۱)	۶,۷۳	۱۲,۳۲۲	۴۶,۸۱۷	۶,۷۳	(۲۹۱)	۱۲,۶۱۳	۴۶,۸۱۷
۳۵	سرمایه گذاری ملی	۱۰,۶۳۳	۲۲,۳۱۶	(۳۰۰)	۰,۴۲	۱۰,۳۳۳	۲۲,۳۱۶	۰,۴۲	(۳۰۰)	۱۰,۶۳۳	۲۲,۳۱۶
۳۶	سرمایه گذاری بانک ملی ایران	۶۹,۹۳۱	۷۸,۵۲۲	-	۱,۳۳	۶۹,۹۳۱	۷۸,۵۲۲	۱,۳۳	-	۶۹,۹۳۱	۷۸,۵۲۲
۳۷	سرمایه گذاری بازنشستگی	۸۰,۵۶۳	۷۹,۷۳۰	-	۰,۷۸	۸۰,۵۶۳	۷۹,۷۳۰	۰,۷۸	-	۸۰,۵۶۳	۷۹,۷۳۰
۳۸	صنعتی دریایی ایران	۷۸,۰۲۳	۳۱۷,۲۶۰	(۳۸۸,۰۷)	۳,۰۳	۳۱۷,۲۶۰	۳۱۷,۲۶۰	۳,۰۳	(۳۸۸,۰۷)	۷۸,۰۲۳	۳۱۷,۲۶۰
۳۹	نفت تهران	۲۰,۸۶۰	۲۰,۱۳۳۹	-	۱,۳۴۴	۲۰,۸۶۰	۲۰,۱۳۳۹	۱,۳۴۴	-	۲۰,۸۶۰	۲۰,۱۳۳۹
۴۰	فولاد مبارکه اصفهان	۶۴,۶۶۴	۴۲,۰۵۵	(۳,۵۶۴)	۰,۱۲	۶۴,۶۶۴	۴۲,۰۵۵	۰,۱۲	(۳,۵۶۴)	۶۴,۶۶۴	۴۲,۰۵۵
۴۱	فولاد خراسان	۳,۳۲۱	۳,۶۰۰	-	۳۹۲	۳,۳۲۱	۳,۶۰۰	۳۹۲	-	۳,۳۲۱	۳,۶۰۰
۴۲	فولاد خوزستان	۱۱,۳۰۲	۹,۸۹۳	-	۹۵۶	۱۱,۳۰۲	۹,۸۹۳	۹۵۶	-	۱۱,۳۰۲	۹,۸۹۳
۴۳	سرمایه گذاری معادن فولاد	۴۵,۱۶۲	۲۱,۷۶۵	(۵,۱۸۳)	۰,۵۴	۴۴,۶۱۹	۲۱,۷۶۵	۰,۵۴	(۵,۱۸۳)	۴۵,۱۶۲	۲۱,۷۶۵
۴۴	قل گهر	۷,۲۰۵	۸,۳۰۲	(۳۷)	۰,۰۴	۷,۱۶۸	۸,۳۰۲	۰,۰۴	(۳۷)	۷,۲۰۵	۸,۳۰۲
۴۵	بابا	۳,۳۰۹	۶,۴۰۶	(۱۴۸)	۰,۱۷	۳,۱۶۱	۶,۴۰۶	۰,۱۷	(۱۴۸)	۳,۳۰۹	۶,۴۰۶
۴۶	چادرملو	۲۸,۷۲۵	۳۱,۸۲۸	-	۳,۹۶۶	۲۸,۷۲۵	۳۱,۸۲۸	۳,۹۶۶	-	۲۸,۷۲۵	۳۱,۸۲۸
۴۷	حجل و نقل پترو شیمی	۹,۸۸۳	۵,۴۶۰	(۳۵۴)	۰,۷۶۱	۹,۱۲۹	۵,۴۶۰	۰,۷۶۱	(۳۵۴)	۹,۸۸۳	۵,۴۶۰
۴۸	ناید واتر	۸,۸۹۳	۱۱,۳۲۱	-	۲,۱۵۹	۸,۸۹۳	۱۱,۳۲۱	۲,۱۵۹	-	۸,۸۹۳	۱۱,۳۲۱
۴۹	بانک پارسیان	۹,۱۳۵	۹,۲۳۸	-	۳۴	۹,۱۳۵	۹,۲۳۸	۳۴	-	۹,۱۳۵	۹,۲۳۸
۵۰	بانک اقتصاد نوین	۱۴,۳۰۰	۱۷,۷۸۷	(۱,۵۶۱)	۰,۳۱	۱۴,۳۰۰	۱۷,۷۸۷	۰,۳۱	(۱,۵۶۱)	۱۴,۳۰۰	۱۷,۷۸۷
۵۱	مینا (تورگانی ایران)	۱۱,۵۷۰	۱۱,۵۷۰	(۵۵۷)	۰,۱۰	۱۱,۵۷۰	۱۱,۵۷۰	۰,۱۰	(۵۵۷)	۱۱,۵۷۰	۱۱,۵۷۰
۵۲	تراکتور سازی	۱,۲۲۶	۲,۴۵۵	(۱۹)	۰,۱۰	۱,۲۲۶	۲,۴۵۵	۰,۱۰	(۱۹)	۱,۲۲۶	۲,۴۵۵
۵۳	لیژینگ ایران	۴,۱۶۰	۴,۳۴۵	-	۸۸	۴,۱۶۰	۴,۳۴۵	۸۸	-	۴,۱۶۰	۴,۳۴۵
	جمع	۲,۳۶۰,۹۰۰	۲,۳۶۰,۹۰۰	-	۳۰,۳۰۵	۲,۳۶۰,۹۰۰	۲,۳۶۰,۹۰۰	۳۰,۳۰۵	-	۲,۳۶۰,۹۰۰	۲,۳۶۰,۹۰۰



شماره اطلاعیه	تاریخ اطلاعیه
---------------	---------------

شرکت سرمایه گذاری توسعه ملی (سهامی عام)	نماد: وتوسم	کد: ۳۸۵+	سرمایه ثبت شده سه هزار میلیون ریال
دوره یک ماهه منتهی به: ۱۳۸۶/۰۹/۳۰	سال مالی منتهی به: ۱۳۸۶/۰۹/۳۰		سرمایه ثبت نشده - م. ریال
وضعیت پرتفوی سهام شرکت‌های پذیرفته شده در بورس در پایان دوره			مبلغ به میلیون ریال

وضعیت پرتفوی سهام شرکت‌های خارج از بورس در پایان دوره

نام شرکت	آخرین سرمایه (م.ریال)	ارزش اسمی هر سهام (ریال)	ابتدای دوره		تغییرات		پایان دوره		درآمد هر سهم
			بهای تمام شده	درصد مالکیت	بهای تمام شده	درصد مالکیت	بهای تمام شده	درصد مالکیت	
			سال جاری	سال قبل	سال جاری	سال قبل	سال جاری	سال قبل	
توسعه صنعت سرمایه گذاری	۶,۲۴۰+	۱۰,۰۰۰+	۲۴۰+	۳,۸۵	+	+	۲۴۰+	۳,۸۵	-
تامین سرمایه امین	۱,۰۰۰,۰۰۰+	۱,۰۰۰+	۴۰,۰۰۰+	۴,۰۰۰	+	+	۴۰,۰۰۰+	۴,۰۰۰	-
بانک سرمایه	۳,۵۳۵,۰۰۰+	۱,۰۰۰+	۱۱	+	+	+	۱۱	+	-
توسعه مدیریت ارتباطات سبز	۱,۰۰۰+	۱,۰۰۰+	۵	+	+	+	۵	+	-
سرمایه گذاری شفا دارو	۳,۰۰۰+	۱,۰۰۰+	۱	+	+	+	۱	+	-
بورس اوراق بهادار	۱۵۰,۰۰۰+	۱,۰۰۰+	۳,۷۵۰	۲,۵۰	+	+	۳,۷۵۰	۲,۵۰	۲۹۵
کارافرینان خلیج فارس	۱,۰۰۰+	۱,۰۰۰+	۱,۰۰۰+	۱۰۰	+	+	۱,۰۰۰+	۱۰۰	۵۵۰
توسعه بین الملل تجارت ملی	۵۰,۰۰۰+	۱,۰۰۰+	۹,۵۰۰	۱۹,۰۰	+	+	۹,۵۰۰	۱۹	
سبز فلز پارس	۵,۰۰۰+	۱,۰۰۰+	۵۰۰	۱۰,۰۰	+	+	۵۰۰	۱۰	
بورس کالای ایران	۱۰۰,۰۰۰+	۱,۰۰۰+	۷۰۰	۰,۷۰	+	+	۷۰۰	۰,۷	
سیمان بندر دیر	۱۰	۱,۰۰۰+	+	+	+	+	+	+	
جمع			۵۵,۷۰۷		+		۵۵,۷۰۷		



شماره اطلاعیه	تاریخ اطلاعیه
---------------	---------------

شرکت توسعه ملی (سهامی عام)	نماد: توستم	کد: ۰۳۸۵	سرمايه ثبت شده سه هزار ميليون ريال
دوره يك ماهه منتهی به: ۱۳۸۶/۰۹/۳۰	سال مالی منتهی به: ۱۳۸۶/۰۹/۳۰		سرمايه ثبت نشده - م ريال
صورت ریز معاملات سهام - تحصیل شده			مبلغ به میلیون ريال

ردیف	نام شرکت	درصد مالکیت ابتدای دوره	سهام تحصیل شده				ارزش کل	ارزش هر سهم	درصد مالکیت پایان دوره
			تاریخ تحصیل	درصد مالکیت	بهای تمام شده				
					پذیرفته شده در بورس	خارج از بورس			
۱	فولادخراسان	۰,۱۰	طی ماه	۰,۰۱	۲,۴۲۳	۴۶۱	۳,۳۶۵	۰,۱۱	
۲	فولادخوزستان	۰,۱۰	طی ماه	۰,۰۱	۴,۷۹۹	۹۶۰	۴,۹۳۰	۰,۱۱	
۳	چادرملو	۰,۱۶	طی ماه	۰,۰۳	۸,۵۷۲	۴,۳۴۰	۸,۷۸۱	۰,۱۹	
۴	سرمايه گذاري ساختمان**	۵,۲۰	طی ماه	۰,۰۰	۱,۰۰۰	۱,۰۰۳۱	۲,۳۵۰	۵,۲۰	
۵	سيماي شمال**	۰,۵۰	طی ماه	۰,۰۰	۱,۰۰۰	۴,۷۷۶	۷,۱۶۸	۰,۵۰	
۶			طی ماه	۰,۰۰					
						۱۱,۵۶۸			

مبلغ به میلیون ريال

صورت ریز معاملات سهام - واگذار شده

ردیف	نام شرکت	درصد مالکیت ابتدای دوره	تاریخ واگذاری	درصد مالکیت	سهام واگذار شده			مالکیت پایان دوره
					بهای تمام شده هر سهم ريال	مبلغ بهای تمام شده	مبلغ واگذاری	
۱			طی ماه	۰,۰۰				
۲			طی ماه	۰,۰۰				
۳			طی ماه	۰,۰۰				
۴			طی ماه	۰,۰۰				
۵			طی ماه	۰,۰۰				
	جمع							

مدیر عامل	تاریخ تهیه: ۱۳۸۶/۱۰/۰۸	حسابرس	تاریخ بررسی
-----------	------------------------	--------	-------------

** افزایش سرمایه