



شرکت سرمایه‌گذاری توسعه ملی (سهامی عام)

نماد: وتوسم کد: ۶۵-۹۹-۱۲

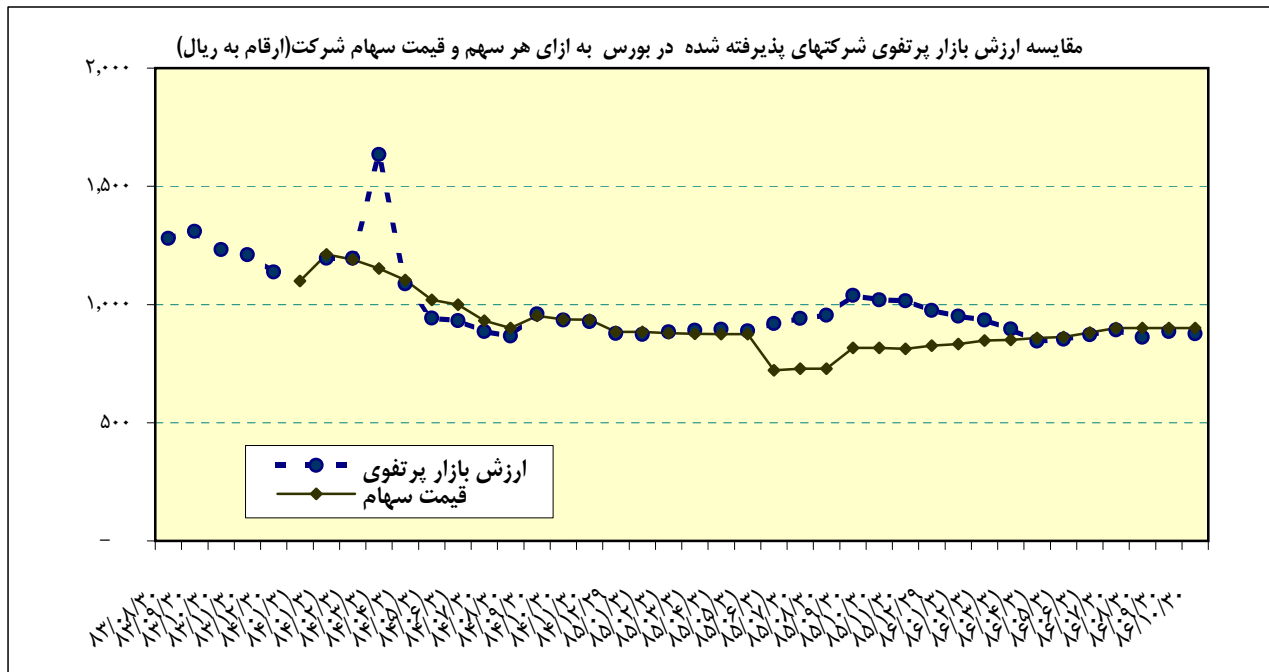
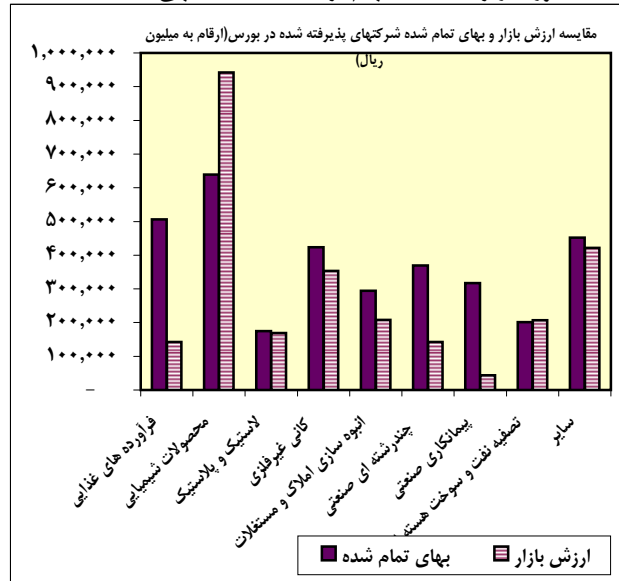
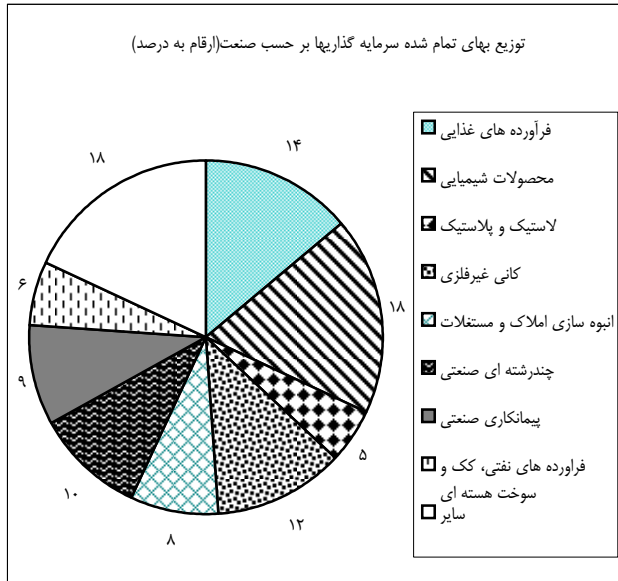
موضوع: صورت وضعیت پرتفوی سرمایه‌گذاری ها در تاریخ ۸۶/۱۰/۳۰

به پیوست صورت وضعیت پرتفوی سرمایه‌گذاری ها در تاریخ ۸۶/۱۰/۳۰ که توسط شرکت سرمایه‌گذاری توسعه ملی (سهامی عام) تهیه و طی نامه شماره ۱۶۳۳/س ت م مورخ ۸۶/۱۱/۱۴ ارسال گردیده است بشرح زیر ایفاد می‌گردد.

۱- وضعیت پرتفوی سرمایه‌گذاری به تفکیک صنعت در تاریخ ۸۶/۱۰/۳۰

۲- وضعیت پرتفوی سرمایه‌گذاری در شرکت‌ها در تاریخ ۸۶/۱۰/۳۰

۳- صورت ریز معاملات سهام برای یک ماهه منتهی به ۸۶/۱۰/۳۰



* نام شرکت در تاریخ ۱۳۸۳/۱۲/۱۵ در فهرست نرخ‌های بورس درج گردیده است و اولین معامله سهام در تاریخ ۸۴/۰۱/۲۹ صورت گرفته است. با توجه به عدم ارائه پرتفوی در تاریخ ۸۳/۰۸/۳۰، ارزش بازار پرتفوی به ازای هر سهم در تاریخ مذکور از مانده ابتدای دوره پرتفوی ۸۳/۰۹/۳۰ استخراج گردیده است.
** تغییرات ارزش بازار پرتفوی در تاریخ های ۸۴/۰۳/۳۱ و ۸۴/۰۴/۳۱، عمدتاً ناشی از نقل و انتقال سهام شرکت بین المللی توسعه ساختمان می باشد.

رئیس اداره نظارت بر ناشران بورسی

امیر حمزه جالمیر

رونوشت:

شرکت سرمایه‌گذاری توسعه ملی (سهامی عام) مدیریت محترم عامل - جهت استحضار

معاون نظارت بر بورس‌ها و ناشران - شرکت بورس اوراق بهادار تهران - نظارت بر ناشران بورسی - بازرسی امور کارگزاران - پژوهش، توسعه و مطالعات اسلامی



شماره اطلاعیه	تاریخ اطلاعیه	شماره ثبت شده سه هزار میلیون ریال	کد: ۳۸۵۰	نماد: و توسم	سال مالی منتهی به: ۱۳۸۷/۰۹/۳۰	دوره یک ماهه منتهی به: ۱۳۸۶/۱۰/۳۰	شماره ثبت شده سه هزار میلیون ریال
مبلغ به میلیون ریال		سرمایه ثبت نشده - م . ریال		سرمایه ثبت نشده سه هزار میلیون ریال		سرمایه ثبت نشده سه هزار میلیون ریال	

شرح سرمایه گذاری	پذیرفته در بورس			خارج از بورس			جمع سرمایه گذاری		
	افزایش-کاهش			ابتدای دوره			پایان دوره		
	تعداد شرکت	بهای تمام شده	ارزش بازار	تعداد شرکت	بهای تمام شده	ارزش بازار	تعداد شرکت	بهای تمام شده	ارزش بازار
سرمایه گذاری در سهام:									
مواد غذایی و آشامیدنی بجز قند و شکر	۴	۵۰۶,۰۲۳	۱۴۲,۰۹۳	۴	۵۰۶,۰۲۳	۱۴۲,۰۹۳	۴	۵۰۶,۰۲۳	۱۴۲,۰۹۳
شیمیایی	۵	۵۲۲,۸۳۳	۶۰۷,۵۱۲	۵	۵۲۲,۸۳۳	۶۰۷,۵۱۲	۵	۵۲۲,۸۳۳	۶۰۷,۵۱۲
دارو	۸	۱۱۶,۲۲۰	۳۳۴,۲۲۰	۹	۱۱۶,۲۲۱	۳۳۴,۲۲۰	۹	۱۱۶,۲۲۱	۳۳۴,۲۲۰
لاستیک و پلاستیک	۱	۱۷۴,۶۲۱	۱۶۹,۴۶۷	۱	۱۷۴,۶۲۱	۱۶۹,۴۶۷	۱	۱۷۴,۶۲۱	۱۶۹,۴۶۷
سیمان، آهک و گچ	۵	۴۳۳,۵۸۷	۳۵۲,۰۳۵	۶	۴۳۳,۵۸۷	۳۵۲,۰۳۵	۶	۴۳۳,۵۸۷	۳۵۲,۰۳۵
محصولات فلزی	۱	۵۶,۰۹۷	۳۹,۲۲۵	۲	۵۶,۵۹۷	۳۹,۲۲۵	۲	۵۶,۵۹۷	۳۹,۲۲۵
دستگاههای برقی	۱	۷۱,۳۴۱	۷۲,۳۱۴	۱	۷۱,۳۴۱	۷۲,۳۱۴	۱	۷۱,۳۴۱	۷۲,۳۱۴
وسایل ارتباطی	۱	۴,۲۶۱	۱,۷۵۲	۲	۴,۲۶۶	۱,۷۵۲	۲	۴,۲۶۶	۱,۷۵۲
خودرو و قطعات	۴	۵۹۶,۰۷۰	۵۰,۳۰۲	۴	۵۹۶,۰۷۰	۵۰,۳۰۲	۴	۵۹۶,۰۷۰	۵۰,۳۰۲
املاک و مستغلات	۳	۳۹۴,۶۹۸	۲۰۷,۸۰۰	۳	۳۹۴,۶۹۸	۲۰۷,۸۰۰	۳	۳۹۴,۶۹۸	۲۰۷,۸۰۰
سرمایه گذاریها	۲	۷۰,۱۵۳	۲۳,۶۲۰	۴	۱۱۰,۳۹۳	۲۳,۶۲۰	۴	۱۱۰,۳۹۳	۲۳,۶۲۰
چند رشته ای صنعتی	۲	۳۶۲,۳۲۲	۱۴۲,۰۹۵	۲	۳۶۲,۳۲۲	۱۴۲,۰۹۵	۲	۳۶۲,۳۲۲	۱۴۲,۰۹۵
پیمانکاری صنعتی	۱	۳۱۷,۲۶۰	۴۲,۷۰۹	۱	۳۱۷,۲۶۰	۴۲,۷۰۹	۱	۳۱۷,۲۶۰	۴۲,۷۰۹
نفتی کک هسته ای	۱	۲۰۱,۳۳۹	۲۰۱,۳۳۹	۱	۲۰۱,۳۳۹	۲۰۱,۳۳۹	۱	۲۰۱,۳۳۹	۲۰۱,۳۳۹
فلزات اساسی	۳	۵۶,۹۶۹	۷۹,۴۱۷	۳	۵۶,۹۶۹	۷۹,۴۱۷	۳	۵۶,۹۶۹	۷۹,۴۱۷
کانی های فلزی	۴	۷۲,۶۶۱	۹۱,۴۹۰	۴	۷۲,۶۶۱	۹۱,۴۹۰	۴	۷۲,۶۶۱	۹۱,۴۹۰
حمل و نقل	۲	۱۷,۱۸۱	۲۲,۳۳۳	۲	۱۷,۱۸۱	۲۲,۳۳۳	۲	۱۷,۱۸۱	۲۲,۳۳۳
بانکها و نهادهای پولی	۲	۳۷,۰۲۵	۳۴,۸۱۹	۳	۳۷,۰۳۶	۳۴,۸۱۹	۳	۳۷,۰۳۶	۳۴,۸۱۹
فنی و مهندسی	۱	۱۱,۵۷۰	۹,۹۰۴	۱	۱۱,۵۷۰	۹,۹۰۴	۱	۱۱,۵۷۰	۹,۹۰۴
ماشین آلات و تجهیزات	۱	۲,۴۵۵	۱,۳۳۵	۱	۲,۴۵۵	۱,۳۳۵	۱	۲,۴۵۵	۱,۳۳۵
سایر مالی	۱	۴,۳۳۵	۴,۳۳۵	۱	۴,۳۳۵	۴,۳۳۵	۱	۴,۳۳۵	۴,۳۳۵
جمع سرمایه گذاری در سهام	۵۳	۳,۳۷۲,۴۶۷	۲,۶۲۸,۳۳۴	۵۵	۳,۳۷۸,۰۹۹	۲,۶۲۸,۳۳۴	۵۵	۳,۳۷۸,۰۹۹	۲,۶۲۸,۳۳۴
اوراق مشارکت									
سایر سرمایه گذاریها									
مشارکتهای مدنی									
سایرفالیتها									
جمع کل سرمایه گذاریها	۵۳	۳,۳۷۲,۴۶۷	۲,۶۲۸,۳۳۴	۵۵	۳,۳۷۸,۰۹۹	۲,۶۲۸,۳۳۴	۵۵	۳,۳۷۸,۰۹۹	۲,۶۲۸,۳۳۴



تاریخ اطلاعیه		شماره اطلاعیه		شرکت سرمایه گذاری توسعه ملی (سهامی عام)									
سرمایه ثبت شده سه هزار میلیون ریال				کد: ۳۸۵۰+		نماد: وتوسم		سال مالی منتهی به: ۱۳۸۷/۰۹/۳۰					
سرمایه ثبت نشده - م. ریال								دوره یک ماهه منتهی به: ۱۳۸۶/۱۰/۳۰					
وضعیت پرتفوی سهام پذیرفته شده در بورس در پایان دوره													
ردیف	نام شرکت	ابتدای دوره		پایان دوره				تغییرات		ارزش بازار		مبلغ به میلیون ریال	
		پهای	ارزش بازار	پهای	ارزش بازار	افزایش کاهش	پهای	ارزش بازار	درصد مالکیت	پهای	ارزش بازار		
سال جاری	سال قبل	پهای	ارزش بازار	پهای	ارزش بازار	افزایش کاهش	پهای	ارزش بازار	درصد مالکیت	پهای	ارزش بازار	سال	
۱	نوسه صنایع بهشهر	۴۸۳,۳۸۳	۱۲۳,۱۲۳	۴۸۳,۳۸۳	۱۲۴,۱۹۹	(۳۵۹,۱۸۴)	۷,۴۱	۱,۰۶۷	۰	۱۲۳,۱۲۳	۴۸۳,۳۸۳	۱۲۰	
۲	دشت مرغاب	۵۵۸۰	۷,۵۴۹	۱,۵۱۸	۷,۰۹۸	۵,۵۸۰	۶,۴۲	(۴۵۱)	۰	۷,۵۴۹	۵,۵۸۰	۱۳۴	
۳	صنعتی بهشهر	۱۱,۸۸۴	۷,۹۶۲	(۳,۹۲۲)	۷,۹۵۱	۱۱,۸۸۴	۱,۰۱	(۱۲)	۰	۷,۹۶۲	۱۱,۸۸۴	۸۱۴	
۴	پگاه خراسان	۵,۱۷۶	۲,۸۴۴	(۲,۳۳۲)	۲,۸۴۴	۵,۱۷۶	۰,۸۸	۰	۰	۲,۸۴۴	۵,۱۷۶	۴۵۹	
۵	کف	۶۹,۳۸۴	۵۰,۲۳۳	(۱۵,۱۵۱)	۵۲,۳۳۱	۶۹,۳۸۴	۱۵,۴۵	۴,۰۱۸	۰	۵۰,۲۳۳	۶۹,۳۸۴	۳۹۵	
۶	پاکسان	۳۹,۳۸۶	۲۰,۷۲۳	(۱۸,۶۶۳)	۲۰,۹۴۲	۳۹,۳۸۶	۸,۱۱	۲۱۹	۰	۲۰,۷۲۳	۳۹,۳۸۶	۴۳۲	
۷	پتروشیمی اراک	۳۴۸,۷۷۲	۳۴۸,۸۴۵	(۶,۶۷۳)	۳۴۸,۱۶۹	۳۴۸,۷۷۲	۵,۹۸	(۶,۶۷۳)	۰	۳۴۸,۸۴۵	۳۴۸,۷۷۲	۱,۰۹۵	
۸	دوده صنعتی پارس	۳۶,۴۹۱	۱۲,۵۴۵	(۲۳,۹۴۶)	۱۳,۳۵۹	۳۶,۴۹۱	۵,۶۷	(۲۸۶)	۰	۱۲,۵۴۵	۳۶,۴۹۱	۷۸۶	
۹	پتروشیمی خارک	۲۸۹,۰۰۰	۲۳,۷۱۰	(۲۶۵,۲۹۰)	۲۳,۷۱۰	۲۸۹,۰۰۰	۰,۳۳	۲,۱۹۰	۰	۲۳,۷۱۰	۲۸۹,۰۰۰	۳,۴۹۶	
۱۰	دارو سازی اسوه	۱۲,۸۱۸	۱۰,۳۵۴	(۲,۴۶۴)	۱۰,۴۸۲	۱۲,۸۱۸	۱,۲۶۶	۲,۳۶۸	۰	۱۰,۳۵۴	۱۲,۸۱۸	۱,۶۰۳	
۱۱	کیمیادارو	۲۶,۳۹۸	۶۵,۹۰۰	۳۹,۵۰۲	۶۶,۰۲۸	۲۶,۳۹۸	۹,۷۳	۱۸۸	۰	۶۵,۹۰۰	۲۶,۳۹۸	۹۶۸	
۱۲	ایران دارو	۲,۷۷۱	۴,۰۱۷	(۱,۲۴۶)	۳,۹۹۲	۲,۷۷۱	۲,۶۰	(۲۵)	۰	۴,۰۱۷	۲,۷۷۱	۲,۵۵۵	
۱۳	مواد اولیه دارو پخش	۸,۵۹۷	۷,۳۲۲	(۱,۲۷۵)	۴,۱۳۷	۸,۵۹۷	۱,۰۰	(۳,۰۷۷)	۰	۷,۳۲۲	۸,۵۹۷	۱,۹۸۸	
۱۴	کارخانجات دارو پخش	۵,۵۷۵	۵,۰۳۴	(۵۴۱)	۴,۹۳۵	۵,۵۷۵	۰,۵۴	(۴۸)	۰	۵,۰۳۴	۵,۵۷۵	۱,۳۸۲	
۱۵	سرمایه گذاری البرز	۳,۳۲۰	۲,۷۲۴	(۵۹۶)	۲,۷۱۶	۳,۳۲۰	۰,۶۰	(۶)	۰	۲,۷۲۴	۳,۳۲۰	۳۰۵	
۱۶	دارو جابر ابن حیان	۵۲۸,۰۶	۱۴۲,۳۳۵	(۳۸۵,۷۲۵)	۱۴۴,۹۸۸	۵۲۸,۰۶	۱۰,۲۶	۲,۷۵۴	۰	۱۴۲,۳۳۵	۵۲۸,۰۶	۱,۱۲۸	
۱۷	دارو پخش	۲,۹۳۵	۲,۴۵۲	(۴۸۳)	۲,۴۵۱	۲,۹۳۵	۰,۱۱	۸۸	۰	۲,۴۵۲	۲,۹۳۵	۱,۳۸۵	
۱۸	گروه صنعتی بارز	۱۷۴,۶۲۱	۱۷۳,۸۳۶	(۷۸۷,۸۱۵)	۱۶۹,۴۶۷	۱۷۴,۶۲۱	۱,۷۳۳	(۳,۳۶۸)	۰	۱۷۳,۸۳۶	۱۷۴,۶۲۱	۲۶۸	
۱۹	سیمان شمال	۱۲۸,۷۹۸	۱۰,۲۶۹۷	(۱۱۸,۵۲۹)	۹۸,۷۰۰	۱۲۸,۷۹۸	۵,۲۰	(۳,۹۹۷)	۰	۱۰,۲۶۹۷	۱۲۸,۷۹۸	۶۱۶	
۲۰	سیمان قائن	۸۶,۸۵۹	۶۷,۷۴۴	(۱۹,۱۱۵)	۶۷,۳۱۱	۸۶,۸۵۹	۴,۹۹	(۵۳۲)	۰	۶۷,۷۴۴	۸۶,۸۵۹	۵,۳۲۰	
۲۱	سیمان مازندران	۱۰,۴۰۲۱	۱۱۴,۰۶۷	۱۰۳,۶۶۵	۱۲۲,۴۲۱	۱۰,۴۰۲۱	۴,۸۱	۸,۳۵۴	۰	۱۱۴,۰۶۷	۱۰,۴۰۲۱	۶۹۶	
۲۲	سیمان کرمان	۹۲,۷۶۸	۵۲,۱۴۲	(۴۰,۶۲۶)	۵۶,۱۸۲	۹۲,۷۶۸	۴,۵۲	۳,۰۳۰	۰	۵۲,۱۴۲	۹۲,۷۶۸	۸۱۳	
۲۳	سیمان هرمزگان	۱۱,۱۴۱	۸,۶۰۸	(۲,۵۳۳)	۸,۵۲۱	۱۱,۱۴۱	۰,۳۲	(۸۸)	۰	۸,۶۰۸	۱۱,۱۴۱	۱,۹۳۸	
۲۴	آذرب	۵۶,۰۹۷	۳۹,۳۳۵	(۱۶,۷۶۲)	۳۹,۳۳۵	۵۶,۰۹۷	۷,۶۷	۰	۰	۳۹,۳۳۵	۵۶,۰۹۷	۹۸	
۲۵	ایران ترانسفو	۷۱,۳۴۱	۷۲,۳۱۴	۹۷۳	۷۲,۳۱۴	۷۱,۳۴۱	۳,۰۱	۰	۰	۷۲,۳۱۴	۷۱,۳۴۱	۸۳۴	
۲۶	مخابراتی ایران	۴,۲۶۱	۱,۷۵۲	(۲,۵۰۹)	۱,۷۵۲	۴,۲۶۱	۰,۷۶	۰	۰	۱,۷۵۲	۴,۲۶۱	۱,۱۲۸	
۲۷	چرخشگر	۳۱,۵۶۸	۲۳,۰۲۶	(۸,۵۴۲)	۲۳,۰۲۶	۳۱,۵۶۸	۷,۳۸	۰	۰	۲۳,۰۲۶	۳۱,۵۶۸	۴۰۳	
۲۸	میکروکام پارس	۳,۳۲۲	۲,۴۵۸	(۸۶۴)	۲,۴۵۸	۳,۳۲۲	۰,۳۶	۱۹۸	۰	۲,۴۵۸	۳,۳۲۲	۵۷۰	
۲۹	زامیاد	۰	۰	۰	۱,۰۱۳	۹۹۸	۰,۰۴	۱,۰۱۳	۹۹۸	۰	۰	۷۰۲	
۳۰	سانیا	۲۲,۱۲۴	۱۸,۰۸۱	(۴,۰۴۳)	۲۳,۲۱۶	۲۲,۱۲۴	۰,۱۱	۵,۱۳۵	۰	۱۸,۰۸۱	۲۲,۱۲۴	۷۰۶	
۳۱	ایران خودرو	۱,۵۹۳	۱,۱۰۴	(۴۸۹)	۱,۳۹۲	۱,۵۹۳	۰,۰۱	۲۸۷	۰	۱,۱۰۴	۱,۵۹۳	۶۳۵	
۳۲	سرمایه گذاری مسکن	۲۷۸,۰۶۴	۱۹۹,۱۰۸	(۷۸,۹۵۶)	۱۹۳,۳۱۵	۲۷۸,۰۶۴	۷,۳۷	(۵,۸۹۲)	۰	۱۹۹,۱۰۸	۲۷۸,۰۶۴	۳۶۴	
۳۳	سرمایه گذاری ساختمان	۱۲,۷۴۷	۱۲,۸۲۲	(۷۷,۵۷۵)	۱۲,۴۴۰	۱۲,۷۴۷	۰,۵۰	(۳۸۲)	۰	۱۲,۸۲۲	۱۲,۷۴۷	۲۴۱	
۳۴	سرمایه گذاری شاهد	۳,۸۸۶	۲,۱۲۱	(۱,۷۶۵)	۲,۱۴۵	۳,۸۸۶	۰,۱۴	۲۴	۰	۲,۱۲۱	۳,۸۸۶	۳۷۰	
۳۵	سرمایه گذاری نیرو	۴۶,۸۲۷	۱۲,۳۲۲	(۳۴,۵۰۵)	۱۳,۳۳۵	۴۶,۸۲۷	۶,۷۳	۱۱۳	۰	۱۲,۳۲۲	۴۶,۸۲۷	۱۸۵	
۳۶	سرمایه گذاری ملی	۲۳,۳۱۶	۱۰,۳۳۳	(۱۲,۹۸۳)	۱۰,۱۸۴	۲۳,۳۱۶	۰,۴۲	(۳۸)	۰	۱۰,۳۳۳	۲۳,۳۱۶	۲۰۱	
۳۷	سرمایه گذاری بانک ملی ایران	۲۸۳,۵۸۲	۶۹,۹۲۱	(۲۱۳,۶۶۱)	۶۶,۳۰۱	۲۸۳,۵۸۲	۱,۳۳	(۳,۳۶۱)	۰	۶۹,۹۲۱	۲۸۳,۵۸۲	۴۲۰	
۳۸	سرمایه گذاری امید	۰	۰	۰	۷,۲۶۲	۰	۰,۰۵	۷,۲۶۲	۰	۰	۰	۴۲۰	
۳۹	سرمایه گذاری بازنشستگی	۷۹,۷۳۰	۸۲,۴۲۷	(۲,۶۹۷)	۷۵,۷۹۴	۷۹,۷۳۰	۰,۷۸	(۶,۶۳۳)	۰	۸۲,۴۲۷	۷۹,۷۳۰	۲۲۰	
۴۰	صنعتی دریایی ایران	۳۱۷,۲۶۰	۳۱۷,۲۶۰	(۳۳,۵۵۰)	۴۳,۷۰۹	۳۱۷,۲۶۰	۳,۰۳	۴,۴۹۳	۰	۳۱۷,۲۶۰	۳۱۷,۲۶۰	۷۴	
۴۱	نفت بهران	۲۰,۱۳۳۹	۲۱,۰۳۵	(۹۰۱)	۲۰,۷۱۲۶	۲۰,۱۳۳۹	۷,۴۵	(۳,۹۰۹)	۰	۲۱,۰۳۵	۲۰,۱۳۳۹	۳,۳۰۰	
۴۲	فولاد مبارکه اصفهان	۴۲,۰۵۵	۶۱,۱۰۰	۱۹,۰۴۵	۳۲,۷۰۲	۴۲,۰۵۵	۰,۱۲	۳,۶۵۸	۰	۶۱,۱۰۰	۴۲,۰۵۵	۵۱۱	
۴۳	فولادخراسان	۴,۰۶۲	۳,۸۱۲	(۲۵۰)	۴,۴۳۶	۴,۰۶۲	۰,۱۱	۶۱۳	۰	۳,۸۱۲	۴,۰۶۲	۵۳۴	
۴۴	فولاد خوزستان	۱۰,۸۵۳	۱۲,۳۵۸	(۱,۵۰۵)	۱۰,۳۳۴	۱۰,۸۵۳	۰,۰۸	(۲,۰۲۴)	(۳,۰۵۵)	۱۲,۳۵۸	۱۰,۸۵۳	۵۷۷	
۴۵	سرمایه گذاری معادن و فلزات	۲۱,۷۶۵	۲۹,۹۷۹	۸,۲۱۴	۲۳,۸۷۷	۲۱,۷۶۵	۰,۵۴	۳,۸۰۸	۰	۲۹,۹۷۹	۲۱,۷۶۵	۷۶۸	
۴۶	کلی گهر	۸,۳۰۲	۶,۸۶۷	(۱,۴۳۵)	۸,۱۴۵	۸,۳۰۲	۰,۰۴	۱,۳۷۷	۰	۶,۸۶۷	۸,۳۰۲	۳,۳۸۴	
۴۷	بابا	۳,۴۰۶	۳,۴۰۶	(۰)	۳,۴۰۶	۳,۴۰۶	۰,۱۷	۸۲	۰	۳,۴۰۶	۳,۴۰۶	۵۰۱۵	
۴۸	چادرملو	۳۶,۱۸۷	۳۳,۶۹۲	(۲,۴۹۵)	۳۶,۳۱۶	۳۶,۱۸۷	۰,۱۹	۳,۶۲۴	۳۳۷	۳۳,۶۹۲	۳۶,۱۸۷	۸۴۳	
۴۹	حمل و نقل پتروشیمی	۵,۴۶۰	۹,۵۲۸	(۴,۰۶۸)	۹,۱۳۳	۵,۴۶۰	۷,۶۱	(۴,۰۶۸)	۰	۹,۵۲۸	۵,۴۶۰	۲,۴۶۶	
۵۰	ناید واتر	۱۱,۷۲۱	۱۱,۰۵۱	(۶۷۰)	۱۳,۱۲۰	۱۱,۷۲۱	۰,۷۳	۲,۰۶۹	۰	۱۱,۰۵۱	۱۱,۷۲۱	۱,۹۹۶	
۵۱	بانک پارسیان	۹,۳۳۸	۹,۳۳۸	(۰)	۱۰,۰۰۸	۹,۳۳۸	۰,۱۱	۳۳۸	۰	۹,۳۳۸	۹,۳۳۸	۴۳۲	
۵۲	بانک اقتصاد نوین	۱۷,۷۸۷	۱۲,۷۳۹	(۵,۰۴۸)	۱۴,۷۱۱	۱۷,۷۸۷	۰,۳۱	۱,۸۷۳	۰	۱۲,۷۳۹	۱۷,۷۸۷	۳۷۶	
۵۳	مینا(پتروشیمی ایران)	۱۱,۵۷۰	۱۰,۳۴۰	(۱,۲۳۰)	۹,۹۰۴	۱۱,۵۷۰	۰,۱۰	(۳۶)	۰	۱۰,۳۴۰	۱۱,۵۷۰	۳۰۰	
۵۴	تراکتور سازی	۲,۴۵۵	۱,۲۰۷	(۱,۲۴۸)	۱,۳۴۵	۲,۴۵۵	۰,۱۰	۱۲۷	۰	۱,۲۰۷	۲,۴۵۵	۵۵۰	
۵۵	لژیونگ ایران	۴,۳۴۵	۴,۳۴۵	(۰)	۴,۳۴۵	۴,۳۴۵	۱,۲۲	۵۸۷	۰	۴,۳۴۵	۴,۳۴۵	۳۸۷	
	جمع	۳,۳۲۷,۴۶۷	۲,۶۱۴,۳۹۶	(۷۱۳,۰۷۱)	۲,۶۲۸,۳۳۴	۳,۳۲۷,۴۶۷	۱۴,۰۲۷	۵,۶۳۳	۰	۲,۶۱۴,۳۹۶	۳,۳۲۷,۴۶۷		



شماره اطلاعیه	تاریخ اطلاعیه
---------------	---------------

شماره ثبت شده سه هزار میلیون ریال	کد: ۳۸۵+	نماد: وتوسم	شرکت سرمایه گذاری توسعه ملی (سهامی عام)
سرمایه ثبت نشده - م. ریال	سال مالی منتهی به: ۱۳۸۷/۰۹/۳۰+		دوره یک ماهه منتهی به: ۱۳۸۶/۱۰/۳۰
مبلغ به میلیون ریال			وضعیت پرتفوی سهام شرکت‌های پذیرفته شده در بورس در پایان دوره

وضعیت پرتفوی سهام شرکت‌های خارج از بورس در پایان دوره

درآمد هر سهم		پایان دوره		تغییرات		ابتدای دوره		ارزش اسمی هر سهم (ریال)	آخرین سرمایه (م.ریال)	نام شرکت
سال جاری	سال قبل	درصد مالکیت	بهای تمام شده	درصد مالکیت	بهای تمام شده	درصد مالکیت	بهای تمام شده			
-	-	۳,۸۵	۲۴+	+,++	+	۳,۸۵	۲۴+	۱۰,+++	۶,۲۴+	توسعه صنعت سرمایه گذاری
-	-	۴,++	۴۰,+++	+,++	+	۴,++	۴۰,+++	۱,+++	۱,+++	تامین سرمایه امین
-	-	+,++	۱۱	+,++	+	+,++	۱۱	۱,+++	۳,۵۳۵,+++	بانک سرمایه
-	-	+,۵+	۵	+,++	+	+,۵+	۵	۱,+++	۱,+++	توسعه مدیریت ارتباطات سبز
-	-	+,+۲	۱	+,++	+	+,+۲	۱	۱,+++	۳,+++	سرمایه گذاری شفا دارو
-	۲۹۵	۲,۵	۳,۷۵+	+,++	+	۲,۵+	۳,۷۵+	۱,+++	۱۵۰,+++	بورس اوراق بهادار
-	۵۵+	۱+	۱,+++	+,++	+	۱+	۱,+++	۱,+++	۱,+++	کارافرینان خلیج فارس
		۱۹	۹,۵+	+,++	+	۱۹,++	۹,۵+	۱,+++	۵۰,+++	توسعه بین الملل تجارت ملی
		۱+	۵+	+,++	+	۱+,++	۵+	۱,+++	۵,+++	سبز فلز پارس
		+,۷	۷+	+,++	+	+,۷+	۷+	۱,+++	۱۰۰,+++	بورس کالای ایران
		+	+	+,++	+	+	+	۱,+++	۱+	سیمان بندر دیر
			۵۵,۷۰۷		+		۵۵,۷۰۷			جمع



شماره اطلاعیه	تاریخ اطلاعیه
---------------	---------------

شرکت توسعه ملی (سهامی عام)	نماد: وتوسم	کد: ۳۸۵+	سرمايه ثبت شده سه هزار ميليون ريال
دوره يك ماهه منتهی به: ۱۳۸۶/۱۰/۳۰	سال مالی منتهی به: ۱۳۸۷/۰۹/۳۰		سرمايه ثبت نشده - م ريال
			صورت ريزمعاملات سهام - تحصيل شده
			مبلغ به ميليون ريال

ردیف	نام شرکت	درصد مالکیت ابتدای دوره	تاریخ تحصيل	سهام تحصيل شده			ارزش بازار
				درصد مالکیت	بهای تمام شده		
					ارزش هر سهم	بهای تمام شده پذیرفته شده در بورس	
				ریال	خارج از بورس	میلیون ريال	
۱	زامیاد	۰,۰۰	طی ماه	۲,۱۲۳	۹۹۸	۲,۱۵۵	
۲	چادرملو	۰,۱۹	طی ماه	۸,۹۸۸	۳۲۷	۹,۶۶۰	
۳	سرمايه گذاري امید	۰,۰۰	طی ماه	۳,۷۱۹	۷,۳۶۳	۳,۹۱۵	
۴							
۵					۸,۶۸۷		
					۰		

مبلغ به ميليون ريال

صورت ريزمعاملات سهام - واگذار شده

ردیف	نام شرکت	درصد مالکیت ابتدای دوره	تاریخ واگذاری	سهام واگذار شده			درصد مالکیت پایانی دوره
				بهای تمام شده هر سهم ریال	مبلغ بهای تمام شده	مبلغ واگذاری	
۱	فولادخوزستان	۰,۱۱	طی ماه	۵,۶۳۷	۳,۰۵۵	۳,۹۴۶	
۲			طی ماه	۰,۰۰			
۳			طی ماه	۰,۰۰			
۴			طی ماه	۰,۰۰			
۵			طی ماه	۰,۰۰			
	جمع				۳,۰۵۵	۳,۹۴۶	
					۸۹۱	۰,۰۸	