



شرکت سرمایه‌گذاری توسعه ملی (سهامی عام)

نماد: وتوسم کد: ۹۹-۶۵-۱۲

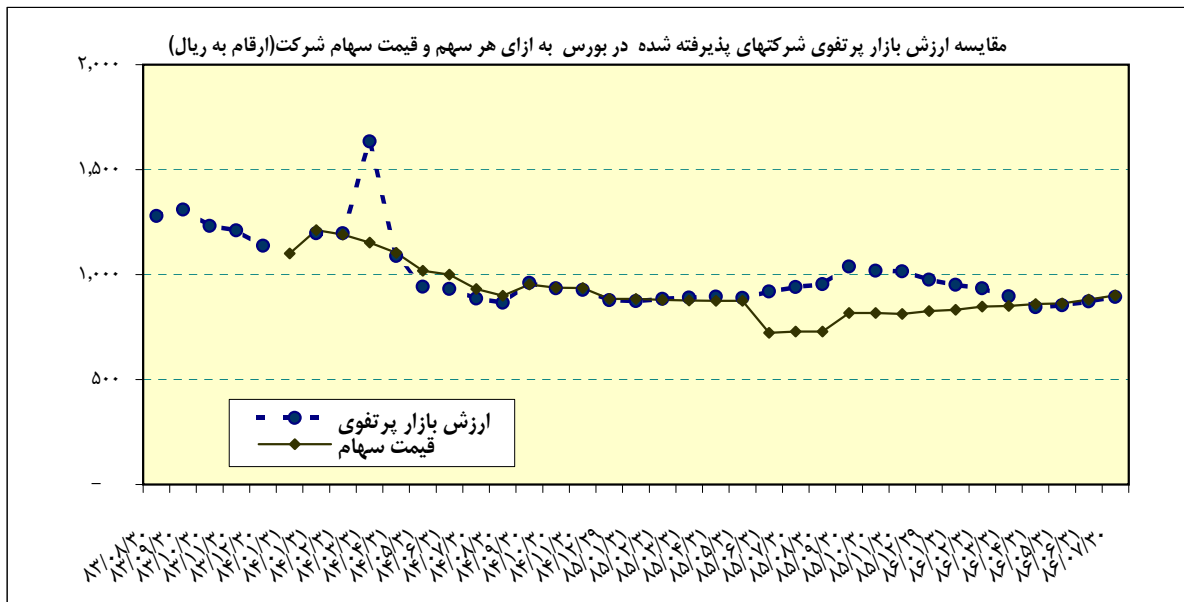
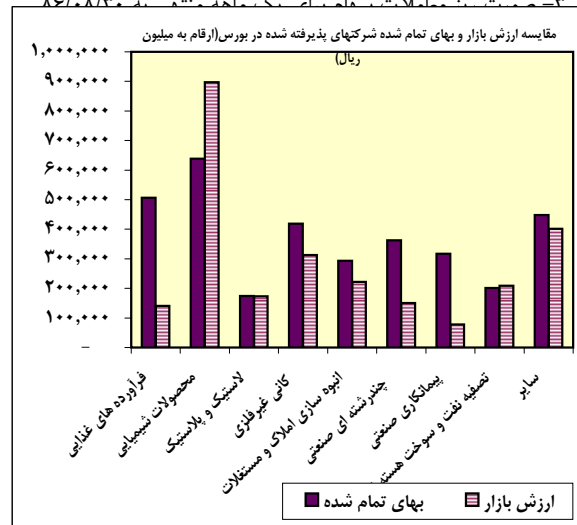
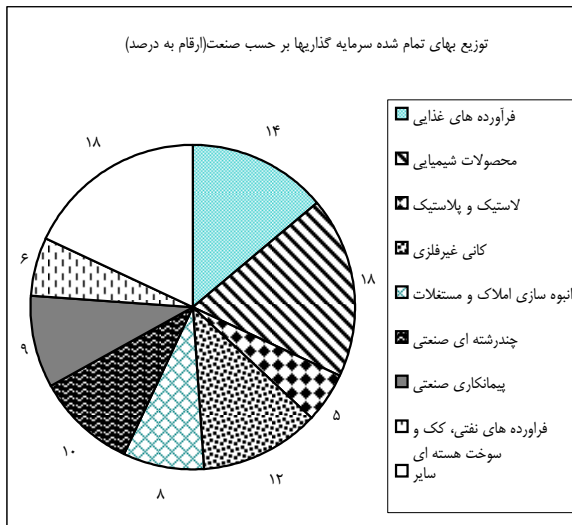
موضوع: صورت وضعیت پرتفوی سرمایه‌گذاری ها در تاریخ ۸۶/۰۸/۳۰

به پیوست صورت وضعیت پرتفوی سرمایه‌گذاری ها در تاریخ ۸۶/۰۸/۳۰ که توسط شرکت سرمایه‌گذاری توسعه ملی (سهامی عام) تهیه و طی نامه شماره ۱۶۳۳/س ت م مورخ ۸۶/۱۱/۱۴ ارسال گردیده است بشرح زیر ایفاد می گردد.

۱- وضعیت پرتفوی سرمایه‌گذاری به تفکیک صنعت در تاریخ ۸۶/۰۸/۳۰

۲- وضعیت پرتفوی سرمایه‌گذاری در شرکت‌ها در تاریخ ۸۶/۰۸/۳۰

۳- صورت وضعیت سرمایه‌گذاری شرکت‌ها در تاریخ ۸۶/۰۸/۳۰



نام شرکت در تاریخ ۱۳۸۳/۱۲/۱۵ در فهرست نرخ‌های بورس درج گردیده است و اولین معامله سهام در تاریخ ۱۳۸۴/۰۱/۲۹ صورت گرفته است. با توجه به عدم ارائه پرتفوی در تاریخ ۸۶/۰۸/۳۰، ارزش بازار پرتفوی به ازای هر سهم در تاریخ مذکور از مانده ابتدای دوره پرتفوی ۸۳/۰۹/۳۰ استخراج گردیده است.

تغییرات ارزش بازار پرتفوی در تاریخ های ۸۴/۰۲/۳۱ و ۸۴/۰۴/۳۱، عمدتاً ناشی از نقل و انتقال سهام شرکت بین المللی توسعه ساختمان می باشد.

رئیس اداره نظارت بر ناشران بورسی
امیر حمزه مال میر

رونوشت

شرکت سرمایه‌گذاری توسعه ملی (سهامی عام) مدیریت محترم عامل - جهت استحضار

معاون نظارت بر بورس ها و ناشران - شرکت بورس اوراق بهادار تهران - نظارت بر ناشران بورسی - بازرسی امور کارگزاران - پژوهش، توسعه و مطالعات اسلامی



شماره اطلاعیه	تاریخ اطلاعیه
---------------	---------------

شماره اطلاعیه	تاریخ اطلاعیه	شماره ثبت شده سه هزار میلیون ریال	کد: ۰۲۸۵	نام: ونوسم	شماره مالی منتهی به: ۱۳۸۶/۰۹/۳۰	شماره مالی منتهی به: ۱۳۸۶/۰۸/۳۰	شماره مالی منتهی به: ۱۳۸۶/۰۸/۳۰
جمع سرمایه گذاری		سرمایه ثبت نشده - م. ریال		سال مالی منتهی به: ۱۳۸۶/۰۹/۳۰		سال مالی منتهی به: ۱۳۸۶/۰۸/۳۰	

شرح سرمایه گذاری	پذیرفته در بورس						خارج از بورس						جمع سرمایه گذاری										
	ابتدای دوره			افزایش-کاهش			پایان دوره			ابتدای دوره			افزایش-کاهش			پایان دوره			جمع سرمایه گذاری				
	تعداد شرکت	بهای تمام شده	ارزش بازار	تعداد شرکت	بهای تمام شده	ارزش بازار	تعداد شرکت	بهای تمام شده	ارزش بازار	تعداد شرکت	بهای تمام شده	ارزش بازار	تعداد شرکت	بهای تمام شده	ارزش بازار	تعداد شرکت	بهای تمام شده	ارزش بازار	تعداد شرکت	بهای تمام شده	ارزش بازار		
سرمایه گذاری درسهم:																							
مواد غذایی و آشامیدنی بجز قند و شکر	۴	۵۰۵,۰۶۴	۱۴۰,۷۵۰	۹۵۹	(۲۶۲)	۱۴۰,۳۸۷	۴	۵۰۶,۰۲۳	۱۴۰,۳۸۷	۱۴	۵۰۶,۰۲۳	۴	۵۰۶,۰۲۳	۱۴۰,۳۸۷	۱۴	۵۰۵,۰۶۴	۱۴۰,۷۵۰	۹۵۹	(۲۶۲)	۱۴۰,۳۸۷	۴	۵۰۶,۰۲۳	۱۴۰,۷۵۰
شیمیایی	۵	۵۲۲,۸۳۴	۶۲۴,۴۰۰	-	(۴۰,۶۹۰)	۵۸۳,۷۱۰	۵	۵۲۲,۸۳۴	۵۸۳,۷۱۰	۱۵	۵۲۲,۸۳۴	۵	۵۲۲,۸۳۴	۵۸۳,۷۱۰	۱۵	۵۲۲,۸۳۴	۶۲۴,۴۰۰	-	(۴۰,۶۹۰)	۵۸۳,۷۱۰	۵	۵۲۲,۸۳۴	۶۲۴,۴۰۰
دارو	۸	۱۱۶,۳۲۰	۳۳۸,۳۳۷	-	(۲۲,۶۳۵)	۳۱۵,۷۰۲	۸	۱۱۶,۳۲۰	۳۱۵,۷۰۲	۹	۱۱۶,۳۲۱	۹	۱۱۶,۳۲۱	۳۱۵,۷۰۲	۹	۱۱۶,۳۲۱	۳۳۸,۳۳۷	-	(۲۲,۶۳۵)	۳۱۵,۷۰۲	۹	۱۱۶,۳۲۱	۳۳۸,۳۳۷
لاستیک و پلاستیک	۱	۱۷۴,۶۲۱	۱۷۳,۸۳۶	-	-	۱۷۴,۶۲۱	۱	۱۷۴,۶۲۱	۱۷۳,۸۳۶	۱	۱۷۴,۶۲۱	۱	۱۷۴,۶۲۱	۱۷۳,۸۳۶	۱	۱۷۴,۶۲۱	۱۷۳,۸۳۶	-	-	۱۷۳,۸۳۶	۱	۱۷۴,۶۲۱	۱۷۳,۸۳۶
سیمان، آهک و گچ	۵	۴۱۸,۸۱۲	۳۱۹,۸۸۶	-	(۹۰,۹۲۶)	۳۱۸,۹۶۰	۵	۴۱۸,۸۱۲	۳۱۸,۹۶۰	۱۲	۴۱۸,۸۱۲	۵	۴۱۸,۸۱۲	۳۱۸,۹۶۰	۱۲	۴۱۸,۸۱۲	۳۱۹,۸۸۶	-	(۹۰,۹۲۶)	۳۱۸,۹۶۰	۵	۴۱۸,۸۱۲	۳۱۹,۸۸۶
محصولات فلزی	۱	۵۶,۰۹۷	۳۹,۳۲۵	-	-	۳۹,۳۲۵	۱	۵۶,۰۹۷	۳۹,۳۲۵	۲	۵۶,۰۹۷	۱	۵۶,۰۹۷	۳۹,۳۲۵	۲	۵۶,۰۹۷	۳۹,۳۲۵	-	-	۳۹,۳۲۵	۱	۵۶,۰۹۷	۳۹,۳۲۵
دستگاههای برقی	۱	۷۱,۳۴۱	۷۲,۳۱۴	-	-	۷۲,۳۱۴	۱	۷۱,۳۴۱	۷۲,۳۱۴	۱	۷۱,۳۴۱	۱	۷۱,۳۴۱	۷۲,۳۱۴	۱	۷۱,۳۴۱	۷۲,۳۱۴	-	-	۷۲,۳۱۴	۱	۷۱,۳۴۱	۷۲,۳۱۴
وسایل ارتباطی	۱	۴,۲۶۱	۱,۸۷۲	-	(۲,۳۸۹)	۱,۸۷۲	۱	۴,۲۶۱	۱,۸۷۲	۲	۴,۲۶۱	۱	۴,۲۶۱	۱,۸۷۲	۲	۴,۲۶۱	۱,۸۷۲	-	(۲,۳۸۹)	۱,۸۷۲	۲	۴,۲۶۱	۱,۸۷۲
خودرو و قطعات	۵	۲۲,۷۹۹	۲۲,۵۲۲	-	(۲۷۷)	۲۲,۵۲۲	۵	۲۲,۷۹۹	۲۲,۵۲۲	۲	۲۲,۷۹۹	۵	۲۲,۷۹۹	۲۲,۵۲۲	۲	۲۲,۷۹۹	۲۲,۵۲۲	-	(۲۷۷)	۲۲,۵۲۲	۵	۲۲,۷۹۹	۲۲,۵۲۲
املاک و مستغلات	۳	۲۹۳,۶۶۶	۲۹۳,۶۶۶	-	(۲,۶۶۹)	۲۹۳,۶۶۶	۳	۲۹۳,۶۶۶	۲۹۳,۶۶۶	۳	۲۹۳,۶۶۶	۳	۲۹۳,۶۶۶	۲۹۳,۶۶۶	۳	۲۹۳,۶۶۶	۲۹۳,۶۶۶	-	(۲,۶۶۹)	۲۹۳,۶۶۶	۳	۲۹۳,۶۶۶	۲۹۳,۶۶۶
سرمایه گذاریها	۳	۷۰,۱۵۳	۲۵,۳۳۸	-	(۴۴,۸۱۵)	۲۴,۲۴۶	۳	۷۰,۱۵۳	۲۴,۲۴۶	۳	۷۰,۱۵۳	۳	۷۰,۱۵۳	۲۴,۲۴۶	۳	۷۰,۱۵۳	۲۵,۳۳۸	-	(۴۴,۸۱۵)	۲۴,۲۴۶	۳	۷۰,۱۵۳	۲۴,۲۴۶
چند رشته ای صنعتی	۲	۳۵۸,۸۸۵	۱۶۴,۱۲۹	۳,۴۴۶	(۱۳,۶۳۴)	۱۵۰,۴۹۵	۲	۳۶۲,۳۲۱	۱۵۰,۴۹۵	۱۰	۳۶۲,۳۲۱	۲	۳۶۲,۳۲۱	۱۵۰,۴۹۵	۲	۳۵۸,۸۸۵	۱۶۴,۱۲۹	۳,۴۴۶	(۱۳,۶۳۴)	۱۵۰,۴۹۵	۲	۳۶۲,۳۲۱	۱۵۰,۴۹۵
پیمانکاری صنعتی	۱	۳۱۷,۳۵۹	۷۸,۰۲۳	-	-	۳۱۷,۳۵۹	۱	۳۱۷,۳۵۹	۷۸,۰۲۳	۹	۳۱۷,۳۵۹	۱	۳۱۷,۳۵۹	۷۸,۰۲۳	۹	۳۱۷,۳۵۹	۷۸,۰۲۳	-	-	۷۸,۰۲۳	۱	۳۱۷,۳۵۹	۷۸,۰۲۳
نفتی تک هسته ای	۱	۳۰۱,۳۳۹	۳۲۶,۳۳۴	-	(۲۵,۰۰۵)	۳۰۱,۳۳۹	۱	۳۰۱,۳۳۹	۳۲۶,۳۳۴	۶	۳۰۱,۳۳۹	۱	۳۰۱,۳۳۹	۳۲۶,۳۳۴	۶	۳۰۱,۳۳۹	۳۲۶,۳۳۴	-	(۲۵,۰۰۵)	۳۲۶,۳۳۴	۱	۳۰۱,۳۳۹	۳۲۶,۳۳۴
فلزات اساسی	۳	۴۵,۶۶۲	۶۹,۶۸۰	۹,۸۸۷	۲۳,۰۱۳	۷۹,۳۸۷	۳	۴۵,۶۶۲	۶۹,۶۸۰	۲	۴۵,۶۶۲	۳	۴۵,۶۶۲	۶۹,۶۸۰	۲	۴۵,۶۶۲	۶۹,۶۸۰	۹,۸۸۷	۲۳,۰۱۳	۷۹,۳۸۷	۳	۴۵,۶۶۲	۶۹,۶۸۰
کانی های فلزی	۴	۵۶,۰۷۲	۸۳,۰۹۹	۱۲,۶۴۵	۲۶,۵۷۳	۸۳,۳۰۱	۴	۵۶,۰۷۲	۸۳,۰۹۹	۲	۵۶,۰۷۲	۴	۵۶,۰۷۲	۸۳,۰۹۹	۲	۵۶,۰۷۲	۸۳,۰۹۹	۱۲,۶۴۵	۲۶,۵۷۳	۸۳,۳۰۱	۴	۵۶,۰۷۲	۸۳,۰۹۹
حمل و نقل	۳	۱۷,۱۸۱	۱۹,۳۸۵	-	(۲,۲۰۴)	۱۷,۱۸۱	۳	۱۷,۱۸۱	۱۹,۳۸۵	۰	۱۷,۱۸۱	۳	۱۷,۱۸۱	۱۹,۳۸۵	۰	۱۷,۱۸۱	۱۹,۳۸۵	-	(۲,۲۰۴)	۱۹,۳۸۵	۳	۱۷,۱۸۱	۱۹,۳۸۵
بانکها و نهادهای پولی	۲	۳۷,۰۲۶	۲۵,۲۱۴	-	(۱۱,۸۱۲)	۲۷,۰۲۶	۲	۳۷,۰۲۶	۲۵,۲۱۴	۱	۳۷,۰۲۶	۲	۳۷,۰۲۶	۲۵,۲۱۴	۱	۳۷,۰۲۶	۲۵,۲۱۴	-	(۱۱,۸۱۲)	۲۵,۲۱۴	۲	۳۷,۰۲۶	۲۵,۲۱۴
فتی و مهندسی	۱	۱۱,۵۷۰	۱۱,۵۸۳	-	(۱۳)	۱۱,۵۷۰	۱	۱۱,۵۷۰	۱۱,۵۸۳	۰	۱۱,۵۷۰	۱	۱۱,۵۷۰	۱۱,۵۸۳	۰	۱۱,۵۷۰	۱۱,۵۸۳	-	(۱۳)	۱۱,۵۸۳	۱	۱۱,۵۷۰	۱۱,۵۸۳
ماشین آلات و تجهیزات	۱	۲,۴۵۵	۱,۵۷۲	-	(۸۸۳)	۱,۲۲۶	۱	۲,۴۵۵	۱,۵۷۲	۰	۲,۴۵۵	۱	۲,۴۵۵	۱,۵۷۲	۰	۲,۴۵۵	۱,۵۷۲	-	(۸۸۳)	۱,۵۷۲	۱	۲,۴۵۵	۱,۵۷۲
سایر مالی	۱	۴,۳۴۵	۴,۳۵۹	-	(۱۴)	۴,۳۴۵	۱	۴,۳۴۵	۴,۳۵۹	۱	۴,۳۴۵	۱	۴,۳۴۵	۴,۳۵۹	۱	۴,۳۴۵	۴,۳۵۹	-	(۱۴)	۴,۳۵۹	۱	۴,۳۴۵	۴,۳۵۹
جمع سرمایه گذاری درسهم:	۵۴	۳,۳۳۷,۵۴۲	۲,۶۸۴,۶۰۶	۲۳,۷۵۵	(۱۰۰,۶۱۵)	۲,۵۸۳,۹۹۱	۵۴	۳,۳۳۷,۵۴۲	۲,۶۸۴,۶۰۶	۹۶	۳,۳۳۷,۵۴۲	۵۴	۳,۳۳۷,۵۴۲	۲,۶۸۴,۶۰۶	۹۶	۳,۳۳۷,۵۴۲	۲,۶۸۴,۶۰۶	۲۳,۷۵۵	(۱۰۰,۶۱۵)	۲,۵۸۳,۹۹۱	۵۴	۳,۳۳۷,۵۴۲	۲,۶۸۴,۶۰۶
سایر سرمایه گذاریها	۳	۵۸,۳۳۷	۵۸,۳۳۷	-	-	۵۸,۳۳۷	۳	۵۸,۳۳۷	۵۸,۳۳۷	۰	۵۸,۳۳۷	۳	۵۸,۳۳۷	۵۸,۳۳۷	۰	۵۸,۳۳۷	۵۸,۳۳۷	-	-	۵۸,۳۳۷	۳	۵۸,۳۳۷	۵۸,۳۳۷
اوراق مشارکت	۰	-	-	-	-	-	۰	-	-	۰	-	۰	-	-	۰	-	-	-	-	-	۰	-	-
مشارکتهای مدنی	۲	۵۴,۰۵۶	۵۴,۰۵۶	-	-	۵۴,۰۵۶	۲	۵۴,۰۵۶	۵۴,۰۵۶	۰	۵۴,۰۵۶	۲	۵۴,۰۵۶	۵۴,۰۵۶	۰	۵۴,۰۵۶	۵۴,۰۵۶	-	-	۵۴,۰۵۶	۲	۵۴,۰۵۶	۵۴,۰۵۶
سایر فعالیتها	۱۰۰	۳,۳۳۷,۵۴۲	۲,۶۸۴,۶۰۶	۲۳,۷۵۵	(۱۰۰,۶۱۵)	۲,۵۸۳,۹۹۱	۱۰۰	۳,۳۳۷,۵۴۲	۲,۶۸۴,۶۰۶	۹۶	۳,۳۳۷,۵۴۲	۱۰۰	۳,۳۳۷,۵۴۲	۲,۶۸۴,۶۰۶	۹۶	۳,۳۳۷,۵۴۲	۲,۶۸۴,۶۰۶	۲۳,۷۵۵	(۱۰۰,۶۱۵)	۲,۵۸۳,۹۹۱	۱۰۰	۳,۳۳۷,۵۴۲	۲,۶۸۴,۶۰۶
جمع کل سرمایه گذاریها	۵۴	۳,۳۳۷,۵۴۲	۲,۶۸۴,۶۰۶	۲۳,۷۵۵	(۱۰۰,۶۱۵)	۲,۵۸۳,۹۹۱	۵۴	۳,۳۳۷,۵۴۲	۲,۶۸۴,۶۰۶	۹۶	۳,۳۳۷,۵۴۲	۵۴	۳,۳۳۷,۵۴۲	۲,۶۸۴,۶۰۶	۹۶	۳,۳۳۷,۵۴۲	۲,۶۸۴,۶۰۶	۲۳,۷۵۵	(۱۰۰,۶۱۵)	۲,۵۸۳,۹۹۱	۵۴	۳,۳۳۷,۵۴۲	۲,۶۸۴,۶۰۶

شماره اطلاعیه		تاریخ اطلاعیه									
نسبت سرمایه گذاری توسعه ملی (سهامی عام)											
نماد: وتوسم		کد: ۰۳۸۵									
دوره یک ماهه منتهی به: ۱۳۸۶/۰۸/۳۰		سال مالی منتهی به: ۱۳۸۶/۰۹/۳۰									
وضعیت پرتفوی سهام شرکت‌های پذیرفته شده در بورس در پایان دوره		مبلغ به میلیون ریال									
ردیف	نام شرکت	انتهای دوره		پایان دوره				تغییرات		پایان دوره	
		ارزش	بهای	افزایش	ارزش	بهای	درصد	مالکیت	ارزش	بهای	ارزش
سال جاری	سال قبل	ارزش بازار	تمام شده هر سهم	کاهش	بازار	تمام شده	کاهش	بازار	تمام شده	ارزش بازار	تمام شده
۱	توسعه صنایع پیشه‌پر	۱۲۱,۹۲۲	۴۸۳,۴۸۳	(۳۶,۵۵۵)	۱۲۱,۹۲۸	۴۸۳,۴۸۳	۷,۴۱	(۱۳۳)	-	۱۲۱,۹۲۲	۴۸۳,۴۸۳
۲	دشت مرغاب	۹۰,۸۹	۵,۵۸۰	۳,۱۵۰	۷,۷۲۰	۵,۵۸۰	۶,۴۲	(۱,۳۵۸)	-	۹۰,۸۹	۵,۵۸۰
۳	صنعتی پیشه‌پر	۶,۷۶۹	۱۰,۹۲۵	(۳,۹۲۷)	۷,۹۵۶	۱۱,۸۸۴	۱,۰۱	۱,۱۸۷	۹۵۹	۶,۷۶۹	۱۰,۹۲۵
۴	پیکان خراسان	۲,۹۶۱	۵,۱۷۶	(۲,۲۱۴)	۲,۹۰۲	۵,۱۷۶	۰,۸۸	(۵۹)	-	۲,۹۶۱	۵,۱۷۶
۵	کف	۵۱,۲۶۶	۶۹,۳۸۴	(۱۸,۱۱۳)	۵۰,۵۷۱	۶۹,۳۸۴	۱۵,۲۵	(۶۵)	-	۵۱,۲۶۶	۶۹,۳۸۴
۶	پاکسان	۲۱,۰۴۱	۳۶,۱۸۶	(۱۵,۱۴۵)	۲۰,۷۰۱	۳۶,۱۸۶	۸,۱۱	(۳۶)	-	۲۱,۰۴۱	۳۶,۱۸۶
۷	پرتوسمی اراک	۵۰,۹۵۰	۳۳۸,۷۷۲	(۲۴,۴۲۹)	۴۶۶,۵۲۱	۳۳۸,۷۷۲	۵,۹۸	(۲۴,۴۲۹)	-	۵۰,۹۵۰	۳۳۸,۷۷۲
۸	دوره صنعتی پارس	۱۴,۱۰۶	۳۶,۴۹۲	(۲۲,۶۴۴)	۱۲,۸۲۸	۳۶,۴۹۲	۵,۶۷	(۲۵۸)	-	۱۴,۱۰۶	۳۶,۴۹۲
۹	پرتوسمی خازک	۲۸,۰۳۷	۲۸,۰۳۷	-	۲۸,۰۳۷	۲۸,۰۳۷	۰,۳۳	-	-	۲۸,۰۳۷	۲۸,۰۳۷
۱۰	پرتوسمی اراک سود	۲۸,۸۱۸	۱۲,۸۱۸	(۱۳,۵۴۹)	۱۲,۸۱۸	۱۲,۸۱۸	۱۲,۶۶	(۱۳,۵۴۹)	-	۲۸,۸۱۸	۱۲,۸۱۸
۱۱	کیمیلادو	۷۰,۶۸۵	۲۶,۳۹۸	(۳,۱۰۹)	۶۶,۵۷۷	۲۶,۳۹۸	۹,۷۳	(۳,۱۰۹)	-	۷۰,۶۸۵	۲۶,۳۹۸
۱۲	ایران دارو	۲,۹۳۳	۲,۳۷۱	-	۲,۳۷۱	۲,۳۷۱	۴,۶۰	-	-	۲,۹۳۳	۲,۳۷۱
۱۳	مولد اولیه دارو پخش	۶,۹۷۵	۸,۵۹۷	(۱,۶۲۲)	۸,۱۹۸	۸,۵۹۷	۱,۰۰	۱,۲۲۳	-	۶,۹۷۵	۸,۵۹۷
۱۴	کارخانجات دارو پخش	۵,۱۴۰	۵,۵۷۵	(۴۳۵)	۵,۰۲۷	۵,۵۷۵	۰,۵۴	(۱۰۲)	-	۵,۱۴۰	۵,۵۷۵
۱۵	سرمایه گذاری البرز	۲,۳۰۰	۲,۳۰۰	(۵۷۲)	۲,۳۲۲	۲,۳۲۲	۰,۳۷	-	-	۲,۳۰۰	۲,۳۰۰
۱۶	داروچار این جان	۱۴۷,۴۷۱	۵۳,۰۰۶	(۸۰,۸۷)	۱۳۹,۳۸۴	۵۳,۰۰۶	۱۰,۲۶	(۸۰,۸۷)	-	۱۴۷,۴۷۱	۵۳,۰۰۶
۱۷	دارو پخش	۲,۴۶۸	۲,۹۳۵	(۴۶۷)	۲,۴۲۷	۲,۹۳۵	۰,۱۱	(۳۱)	-	۲,۴۶۸	۲,۹۳۵
۱۸	گروه صنعتی بارز	۱۷۲,۶۲۱	۱۷۲,۶۲۱	(۱,۷۸۵)	۱۷۲,۶۲۶	۱۷۲,۶۲۱	۱۷,۲۳	-	-	۱۷۲,۶۲۱	۱۷۲,۶۲۱
۱۹	سیمان شمال	۷۱,۳۲۰	۱۲۴,۰۳۳	(۵۲,۷۱۳)	۶۸,۵۱۳	۱۲۴,۰۳۳	۵,۲۰	(۳,۸۱۸)	-	۷۱,۳۲۰	۱۲۴,۰۳۳
۲۰	سیمان قائن	۶۸,۸۹۸	۸۶,۸۵۹	(۱۸,۹۶۱)	۶۸,۶۴۰	۸۶,۸۵۹	۴,۸۹	(۲۵۸)	-	۶۸,۸۹۸	۸۶,۸۵۹
۲۱	سیمان مازندران	۱۱۴,۰۸۱	۱۰۴,۰۲۱	(۱۰,۰۶۰)	۱۱۴,۰۶۷	۱۰۴,۰۲۱	۴,۸۱	(۱۳)	-	۱۱۴,۰۸۱	۱۰۴,۰۲۱
۲۲	سیمان کرمان	۵۶,۷۹۹	۹۲,۷۶۸	(۳۵,۹۶۹)	۵۲,۸۲۹	۹۲,۷۶۸	۴,۵۲	(۳,۹۵۰)	-	۵۶,۷۹۹	۹۲,۷۶۸
۲۳	سیمان هرمزگان	۸,۷۷۸	۱۱,۱۴۱	(۲,۳۶۳)	۸,۶۰۸	۱۱,۱۴۱	۰,۳۳	(۱۶۹)	-	۸,۷۷۸	۱۱,۱۴۱
۲۴	آزاد	۶۹,۳۲۵	۵۶,۰۹۷	(۱۳,۲۲۸)	۶۹,۳۲۵	۵۶,۰۹۷	۷,۶۷	-	-	۶۹,۳۲۵	۵۶,۰۹۷
۲۵	ایران ترانسفو	۷۱,۳۴۱	۷۱,۳۴۱	-	۷۱,۳۴۱	۷۱,۳۴۱	۲,۰۱	-	-	۷۱,۳۴۱	۷۱,۳۴۱
۲۶	کابل مختاریان ایران	۴,۴۲۱	۱,۸۷۳	(۲,۵۴۸)	۱,۸۷۳	۴,۴۲۱	۰,۷۶	(۲۶)	-	۴,۴۲۱	۱,۸۷۳
۲۷	چرخشگر	۲۳,۲۶۸	۲۳,۲۶۸	(۹,۵۴۴)	۲۳,۲۶۸	۲۳,۲۶۸	۷,۳۸	-	-	۲۳,۲۶۸	۲۳,۲۶۸
۲۸	سایا دیزل	۳,۱۷۲	۳,۱۷۲	-	۳,۱۷۲	۳,۱۷۲	۰,۰۰	(۵۸۸)	(۳,۱۷۲)	۳,۱۷۲	۳,۱۷۲
۲۹	مهرکام پارس	۲,۳۲۲	۲,۳۲۲	-	۲,۳۲۲	۲,۳۲۲	۰,۳۶	-	-	۲,۳۲۲	۲,۳۲۲
۳۰	سایا	۲۳,۱۴۴	۱۶,۳۷۹	(۶,۷۶۵)	۱۶,۱۵۰	۲۳,۱۴۴	۰,۱۱	(۳۳۹)	-	۲۳,۱۴۴	۱۶,۳۷۹
۳۱	ایران خودرو	۱,۵۹۳	۱,۵۹۳	-	۱,۵۹۳	۱,۵۹۳	۰,۰۱	۶۸	-	۱,۵۹۳	۱,۵۹۳
۳۲	سرمایه گذاری مسکن	۳۷۸,۰۶۴	۳۷۸,۰۶۴	(۲۳,۶۸۲)	۳۷۸,۰۶۴	۳۷۸,۰۶۴	۷,۲۷	-	-	۳۷۸,۰۶۴	۳۷۸,۰۶۴
۳۳	سرمایه گذاری ساختمان	۱۲,۷۱۶	۱۲,۷۱۶	-	۱۲,۷۱۶	۱۲,۷۱۶	۰,۵۰	(۳,۶۸۸)	-	۱۲,۷۱۶	۱۲,۷۱۶
۳۴	سرمایه گذاری شاهد	۲,۸۸۶	۲,۸۸۶	(۶۷۶)	۲,۲۱۰	۲,۸۸۶	۰,۱۴	(۱۰۱)	-	۲,۸۸۶	۲,۸۸۶
۳۵	سرمایه گذاری نیرو	۴۶,۹۲۷	۱۲,۱۶۲	(۳۴,۷۶۵)	۱۲,۶۱۳	۴۶,۹۲۷	۶,۷۳	(۵۹۹)	-	۴۶,۹۲۷	۱۲,۱۶۲
۳۶	سرمایه گذاری ملی	۲۳,۴۱۶	۲۳,۴۱۶	-	۲۳,۴۱۶	۲۳,۴۱۶	۰,۴۲	(۵۳۳)	-	۲۳,۴۱۶	۲۳,۴۱۶
۳۷	سرمایه گذاری بانک ملی ایران	۲۸۳,۵۹۶	۲۸۳,۵۹۶	(۱۲,۶۵۰)	۲۸۳,۵۹۶	۲۸۳,۵۹۶	۱,۷۳	(۱۲,۶۵۰)	-	۲۸۳,۵۹۶	۲۸۳,۵۹۶
۳۸	سرمایه گذاری بازنشستگی	۷۶,۳۲۳	۷۶,۳۲۳	-	۷۶,۳۲۳	۷۶,۳۲۳	۰,۷۸	(۱,۵۶۹)	-	۷۶,۳۲۳	۷۶,۳۲۳
۳۹	صنعتی درباری ایران	۳۱۷,۲۵۹	۳۱۷,۲۵۹	-	۳۱۷,۲۵۹	۳۱۷,۲۵۹	۳,۰۲	-	-	۳۱۷,۲۵۹	۳۱۷,۲۵۹
۴۰	نفت پهران	۲۰,۱۲۳	۲۰,۱۲۳	(۱۷,۷۳۳)	۲۰,۱۲۳	۲۰,۱۲۳	۷,۲۵	-	-	۲۰,۱۲۳	۲۰,۱۲۳
۴۱	فولاد مبارکه اصفهان	۴۱,۹۳۸	۴۱,۹۳۸	-	۴۱,۹۳۸	۴۱,۹۳۸	۰,۱۲	(۳۱۵)	۱۰۷	۴۱,۹۳۸	۴۱,۹۳۸
۴۲	فولاد خراسان	۰	۰	-	۰	۰	۰,۱۰	۳,۴۲۱	۳,۶۰۰	۰	۰
۴۳	فولاد خوزستان	۳,۷۱۴	۳,۷۱۴	-	۳,۷۱۴	۳,۷۱۴	۰,۱۰	۶,۶۱۱	۶,۱۷۹	۳,۷۱۴	۳,۷۱۴
۴۴	سرمایه گذاری مغان و وفزات	۲۱,۷۶۵	۲۱,۷۶۵	-	۲۱,۷۶۵	۲۱,۷۶۵	۰,۵۴	(۶,۶۳۵)	۳۶۵	۲۱,۷۶۵	۲۱,۷۶۵
۴۵	گل مهر	۸,۳۰۳	۸,۳۰۳	-	۸,۳۰۳	۸,۳۰۳	۰,۰۴	(۱,۰۵۰)	-	۸,۳۰۳	۸,۳۰۳
۴۶	یاما	۶,۴۰۶	۶,۴۰۶	-	۶,۴۰۶	۶,۴۰۶	۰,۱۷	(۲۷)	-	۶,۴۰۶	۶,۴۰۶
۴۷	چاندیلو	۱۹,۱۱۱	۱۹,۱۱۱	-	۱۹,۱۱۱	۱۹,۱۱۱	۰,۱۶	۹,۶۱۴	۱۲,۳۲۹	۱۹,۱۱۱	۱۹,۱۱۱
۴۸	حمل و نقل پتروشیمی	۵,۴۰۰	۵,۴۰۰	-	۵,۴۰۰	۵,۴۰۰	۰,۶۱	(۵۰۹)	-	۵,۴۰۰	۵,۴۰۰
۴۹	تاید واتر	۱۱,۲۳۱	۱۱,۲۳۱	-	۱۱,۲۳۱	۱۱,۲۳۱	۰,۷۳	-	-	۱۱,۲۳۱	۱۱,۲۳۱
۵۰	بانک پارسیان	۹,۳۲۸	۹,۳۲۸	-	۹,۳۲۸	۹,۳۲۸	۰,۱۱	(۶)	-	۹,۳۲۸	۹,۳۲۸
۵۱	بانک اقتصاد نوین	۱۷,۷۸۸	۱۷,۷۸۸	-	۱۷,۷۸۸	۱۷,۷۸۸	۰,۳۱	(۱,۱۷۴)	-	۱۷,۷۸۸	۱۷,۷۸۸
۵۲	میانبروگانی ایران	۱۱,۵۸۳	۱۱,۵۸۳	-	۱۱,۵۸۳	۱۱,۵۸۳	۰,۱۰	(۷۸۶)	-	۱۱,۵۸۳	۱۱,۵۸۳
۵۳	تراکتور سازی	۲,۳۵۵	۲,۳۵۵	-	۲,۳۵۵	۲,۳۵۵	۰,۱۰	(۳۵۱)	-	۲,۳۵۵	۲,۳۵۵
۵۴	لژیونک ایران	۴,۳۵۹	۴,۳۵۹	-	۴,۳۵۹	۴,۳۵۹	۱,۲۲	(۹۸)	-	۴,۳۵۹	۴,۳۵۹
جمع		۳,۳۷۵,۴۲۲	۳,۳۷۵,۴۲۲	(۱۰۰,۶۱۵)	۳,۳۷۵,۴۲۲	۳,۳۷۵,۴۲۲	۳۳,۷۵۵	-	-	۳,۳۷۵,۴۲۲	۳,۳۷۵,۴۲۲
مدیرعامل	تاریخ تهیه: ۱۳۸۶/۰۹/۱۱	حسابرس	تاریخ بررسی								



شرکت سرمایه گذاری توسعه ملی (سهامی عام)	نماد: وتوسم	کد: ۰۳۸۵	سرمایه ثبت شده سه هزار میلیون ریال
دوره یک ماهه منتهی به: ۱۳۸۶/۰۸/۳۰	سال مالی منتهی به: ۱۳۸۶/۰۹/۳۰		سرمایه ثبت نشده - م. ریال
وضعیت پرتفوی سهام شرکت‌های پذیرفته شده در بورس در پایان دوره			
مبلغ به میلیون ریال			

وضعیت پرتفوی سهام شرکت های خارج از بورس در پایان دوره

نام شرکت	آخرین سرمایه (م.ریال)	ارزش اسمی هر سهام (ریال)	ابتدای دوره		تغییرات		بایان دوره		درآمد هر سهم	
			بهای تمام شده	درصد مالکیت	بهای تمام شده	درصد مالکیت	بهای تمام شده	درصد مالکیت	سال جاری	سال قبل
توسعه صنعت سرمایه گذاری	۶,۲۴۰	۱۰,۰۰۰	۲۴۰	۳,۸۵	+	۰,۰۰	۲۴۰	۳,۸۵	-	-
تامین سرمایه امین	۱,۰۰۰,۰۰۰	۱,۰۰۰	۴۰,۰۰۰	۴,۰۰	+	۰,۰۰	۴۰,۰۰۰	۴,۰۰	-	-
بانک سرمایه	۳,۵۳۵,۰۰۰	۱,۰۰۰	۱۱	۰,۰۰	+	۰,۰۰	۱۱	۰,۰۰	-	-
توسعه مدیریت ارتباطات سبز	۱,۰۰۰	۱,۰۰۰	۵	۰,۵۰	+	۰,۰۰	۵	۰,۵۰	-	-
سرمایه گذاری شفا دارو	۳,۰۰۰	۱,۰۰۰	۱	۰,۰۲	+	۰,۰۰	۱	۰,۰۲	-	-
بورس اوراق بهادار	۱۵۰,۰۰۰	۱,۰۰۰	۳,۷۵۰	۲,۵۰	+	۰,۰۰	۳,۷۵۰	۲,۵۰	-	-
کارافرینان خلیج فارس	۱,۰۰۰	۱,۰۰۰	۱,۰۰۰	۱۰۰	+	۰,۰۰	۱,۰۰۰	۱۰۰	-	-
توسعه بین الملل تجارت ملی	۵۰,۰۰۰	۱,۰۰۰	۹,۵۰۰	۱۹	+	۰,۰۰	۹,۵۰۰	۱۹	-	-
سبز فلز پارس	۵,۰۰۰	۱,۰۰۰	۰	۰,۰۰	+	۱۰,۰۰	۵۰۰	۱۰	-	-
بورس کالای ایران	۱۰۰,۰۰۰	۱,۰۰۰	۰	۰,۰۰	+	۰,۰۰	۷۰۰	۰,۰۷	-	-
سیمان بندر دیر	۱۰	۱,۰۰۰	۰	۰	+	۰,۰۰	۰	۰	-	-
جمع			۵۴,۵۰۷			۱۰,۲۰۰		۵۵,۷۰۷		



سازمان بورس و اوراق بهادار تهران

شماره اطلاعیه	تاریخ اطلاعیه
---------------	---------------

شرکت توسعه ملی (سهامی عام)	نماد: تو توسم	کد: ۰۳۸۵	سرمایه ثبت شده سه هزار میلیون ریال
دوره یک ماهه منتهی به: ۱۳۸۶/۰۸/۳۰	سال مالی منتهی به: ۱۳۸۶/۰۹/۳۰		سرمایه ثبت نشده - م ریال

صورت ریز معاملات سهام - تحصیل شده مبلغ به میلیون ریال

ردیف	نام شرکت	درصد مالکیت ابتدای دوره	تاریخ تحصیل	درصد مالکیت	سهام تحویل شده		ارزش هر سهم	ارزش کل
					بهای تمام شده			
					پذیرفته شده در بورس	خارج از بورس		
							ارزش بازار	
							ریال	میلیون ریال
۱	سبز فلز پارس	۰.۰۰	طی ماه	۱.۰۰۰	۰.۰۰	۵۰۰	۱۰.۰۰	۰
۲	بورس کالای ایران	۰.۰۰	طی ماه	۱.۰۰۰	۰.۷۰	۷۰۰	۰.۷۰	۰
۳	سیمان بندر دیر	۰.۰۰	طی ماه	۱.۰۰۰	۰.۰۰	-	۰.۰۰	۰
۴	فولاد مبارکه اصفهان	۰.۱۲	طی ماه	۳.۵۷۵	۰.۰۰	۱۰۷	۰.۱۲	۳.۴۶۵
۵	فولاد خوزستان	۰.۰۵	طی ماه	۴.۹۶۶	۰.۰۵	۶.۱۷۹	۰.۱۰	۴.۹۴۳
۶	فولاد خراسان	۰.۰۰	طی ماه	۳.۶۱۲	۰.۱۰	۳.۷۱۴	۰.۱۰	۳.۴۲۷
۷	صنعتی بهشهر	۰.۸۹	طی ماه	۴.۱۵۶	۰.۱۲	۹۵۹	۱.۰۱	۴۰.۸۹
۸	سرمایه گذاری بازنشستگی	۰.۷۴	طی ماه	۲۲۳	۰.۰۴	۳.۴۳۶	۰.۷۸	۲.۱۶۲
۹	سرمایه گذاری معادن و فلزات	۰.۵۴	طی ماه	۷.۹۰۸	۰.۰۰	۳۹۵	۰.۵۴	۶.۶۲۲
۱۰	چادرملو	۰.۰۹	طی ماه	۹.۳۰۱	۰.۰۷	۱۲.۲۴۹	۰.۱۶	۸.۹۳۰
						۲۷.۰۴۰	۱.۲۰۰	

مبلغ به میلیون ریال

صورت ریز معاملات سهام - واگذار شده

ردیف	نام شرکت	درصد مالکیت ابتدای دوره	تاریخ واگذاری	درصد مالکیت	سهام واگذار شده			مالکیت پایان دوره
					مبلغ بهای تمام شده	مبلغ واگذاری	سود-زیان واگذاری	
۱	فولاد خراسان	۰.۰۰	طی ماه	۰.۱۰	۱۱۳	۱۱۸	۴	۰.۱۰
۲	سایب دیزل	۰.۰۹	طی ماه	(۰.۰۹)	۳.۱۷۲	۵۷۱	(۲۶۰۱)	۰.۰۰
۳								
۴								
۵			طی ماه	۰.۰۰				
	جمع				۳.۲۸۵	۶۸۹	(۲.۵۹۶)	

مدیر عامل	تاریخ تهیه: ۱۳۸۶/۰۹/۱۱	حسابرس	تاریخ بررسی
-----------	------------------------	--------	-------------