



سازمان بورس و اوراق بهادار

شرکت سرمایه گذاری توسعه صنعتی ایران (سهامی عام)

نماد: وتوصا کد: ۶۵-۹۹-۰۵

بسمه تعالی

اطلاعیه

تاریخ: ۸۶/۱۱/۲۴

شماره: ۶۰/۲۰۱۸۷

پیوست: دارد

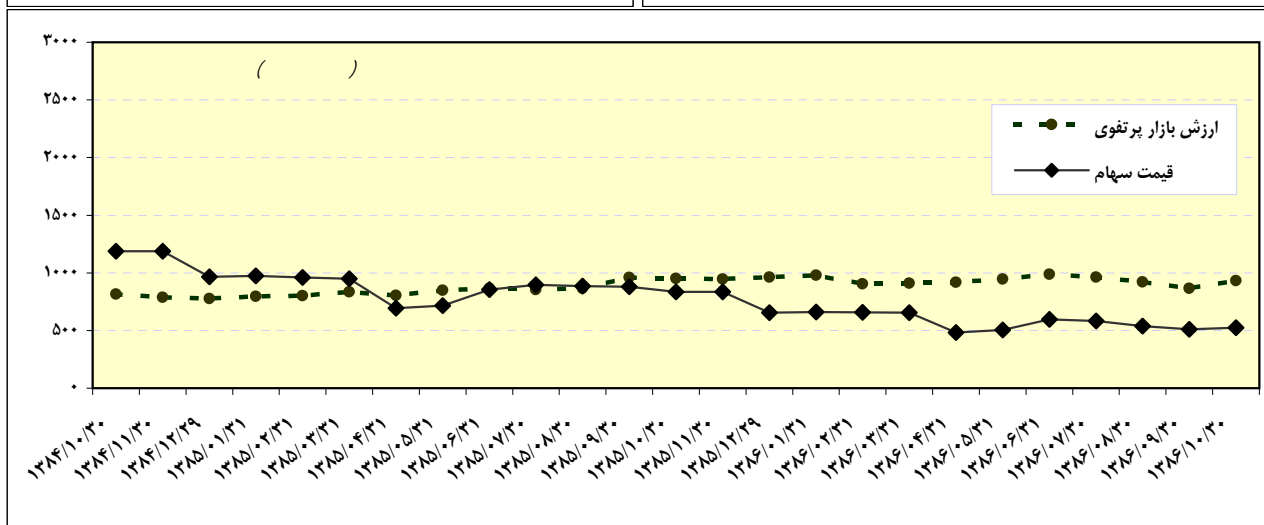
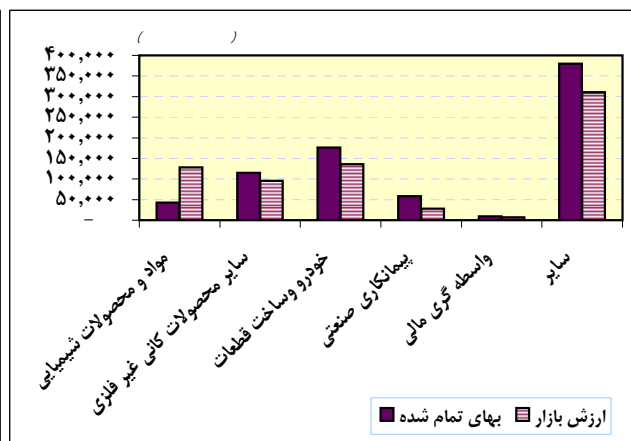
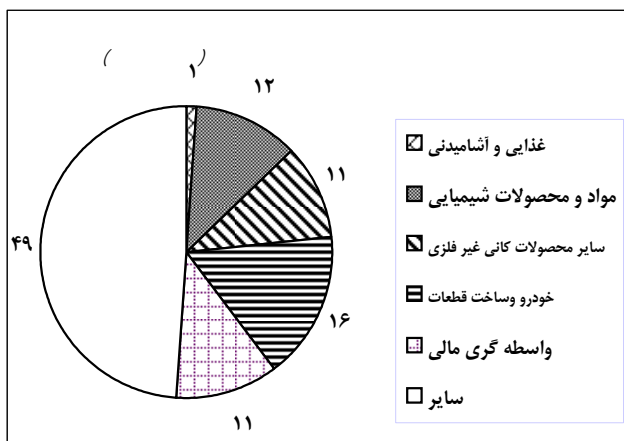
موضوع: وضعیت پرتفوی سرمایه گذاریها در تاریخ ۸۶/۱۰/۳۰

به پیوست صورت وضعیت پرتفوی سرمایه گذاریها در تاریخ ۸۶/۱۰/۳۰ شرح زیر ایفاد می گردد:

۱- وضعیت پرتفوی سرمایه گذاری به تفکیک صنعت در تاریخ ۸۶/۱۰/۳۰

۲- وضعیت پرتفوی سرمایه گذاری در شرکتها در تاریخ ۸۶/۱۰/۳۰

۳- صورت ریز معاملات سهام برای یک ماهه منتهی به ۸۶/۱۰/۳۰



*: به موجب مصوبه مجمع عمومی فوق العاده مورخ ۸۳/۱۰/۱۵ سرمایه شرکت از مبلغ ۵۸۰٫۸۰۰ میلیون ریال به مبلغ ۷۵۵٫۰۴۰ میلیون ریال (معادل ۳۰ درصد) از محل مطالبات و آورده نقدی سهامداران افزایش یافت. لذا به منظور مقایسه مناسبتر قیمت سهام و ارزش بازار پرتفوی در ماههای قبل نیز بر اساس سرمایه ۷۵۵٫۰۴۰ میلیون ریال ارائه گردیده است.

علیرضا فولادآملی
مدیر عامل

رونوشت:

معاون نظارت بر بورسها و ناشران / شرکت بورس اوراق بهادار تهران / نظارت بر ناشران بورسی / بازرسی امور کارگزاران / پژوهش ، توسعه و مطالعات اسلامی

شماره اطلاعیه	تاریخ اطلاعیه
---------------	---------------

شرکت سرمایه گذاری توسعه صنعتی ایران (سهامی عام)	نماد: وتوصا	کد:	سرمایه ثبت شده (م.ریال) ۷۵۵۰۴۰
دوره یک ماهه منتهی به ۱۳۸۶/۱۰/۳۰	سال مالی منتهی به ۱۳۸۷/۰۶/۳۱		سرمایه ثبت نشده (م.ریال) -

صورت ریز معاملات سهام (تحصیل شده) (مبلغ به میلیون ریال)

نام شرکت	درصد مالکیت ابتدای دوره	سهام تحصیل شده				درصد مالکیت پایان دوره	ارزش بازار سهام تحصیل شده	
		تاریخ تحصیل	درصد مالکیت	بهای تمام شده			ارزش هر سهم	ارزش کل
				قیمت هر سهم ریال	بهره برده شده در بورس			
توسعه معادن روی ایران	۲/۶۷	طی دوره	۱/۶۱	۱۰۰۰۶	۱۴،۱۸۰	۰	۲،۶۳۶	۹۸،۸۷۲
پتروشیمی اراک	۰/۱۳	طی دوره	۰/۰۲	۶،۷۲۴	۱،۳۴۵	۰	۶،۷۰۴	۱۲،۰۰۰
داروسازی جابراین حیان	۷/۷۹	طی دوره	-۰/۰۱	۷،۴۷۷	۱۵۰	۰	۷،۴۷۶	۱۱۰،۰۰۶
آلومینیوم ایران	۱/۶۷	طی دوره	۰/۰۵	۱۰،۲۷۹	۸۲۲	۰	۱۰،۵۹۱	۳۰،۰۲۹
فولاد مبارکه اصفهان	۰/۰۲	طی دوره	۰/۰۰	۳،۱۵۹	۲،۸۴۳	۰	۳،۴۷۰	۱۰،۵۰۱
ایران خودرو	۰/۴۵	طی دوره	۰/۱۲	۱،۰۰۰	۷،۳۲۹	۰	۱،۷۰۰	۶۰،۳۷۴
مدیریت سرمایه گذاری امید	۰/۰۰	طی دوره	۰/۰۲	۳،۷۱۹	۳،۲۷۲	۰	۳،۹۷۱	۳،۱۷۷
سرمایه گذاری بانک ملی	۰/۲۷	طی دوره	۰/۰۰	۱،۱۶۷	۵۸	۰	۱،۱۹۴	۱۰،۵۷۰
جمع					۲۹،۹۹۹	۰		

صورت ریز معاملات سهام (واگذار شده)

(مبلغ به میلیون ریال)

نام شرکت	درصد مالکیت ابتدای دوره	سهام واگذار شده					درصد مالکیت	
		تاریخ واگذاری	درصد مالکیت	بهای تمام شده هر سهم-ریال	مبلغ بهای تمام شده	مبلغ واگذاری		سود (زیان) واگذاری
داروسازی جابرین حیان	۷/۷۹	طی دوره	-۰/۰۱	۷,۴۱۸	۵۴	۲۲۳	۱۶۸	۷/۷۹
فولاد خراسان	۰/۰۴	طی دوره	-۰/۰۴	۳,۷۲۲	۷۶۸	۷۴۴	-۲۳	۰/۰۴
آلومینیوم ایران	۱/۶۷	طی دوره	۰/۰۵	۱۰,۱۲۱	۱	۱	-۰	۱/۷۲
فولاد مبارکه اصفهان	۰/۰۲	طی دوره	۰/۰۰	۳,۲۲۶	۷۲۶	۹۶۸	۲۴۱	۰/۰۲
کمیابین سازی ایران	۰/۲۸	طی دوره	-۰/۲۸	۱,۹۶۰	۱,۰۷۸	۶۵۹	-۴۲۰	۰/۰۰
سایا	۰/۳۳	طی دوره	-۰/۰۳	۲,۱۱۶	۵,۷۳۳	۶,۱۲۸	۳۹۵	۰/۳۰
سایا آذین	۱/۶۷	طی دوره	-۰/۵۳	۱,۱۷۹	۱,۵۲۸	۶۲۵	-۹۰۳	۱/۱۴
ایران خودرو	۰/۴۵	طی دوره	۰/۱۲	۱,۶۸۷	۱۴	۸	-۵	۰/۵۶
گروه بهمن	۰/۰۳	طی دوره	۰/۰۰	۱,۰۰۵	۴۷	۲۹	-۱۸	۰/۰۳
گروه صنعتی قطعات اتومبیل ایران	۰/۹۵	طی دوره	-۰/۲۱	۲,۱۰۰	۷۶۸	۵۳۵	-۲۳۲	۰/۷۴
مدیریت سرمایه گذاری امید	۰/۰۰	طی دوره	۰/۰۲	۳,۹۵۱	۲۹۷	۳۱۶	۱۹	۰/۰۲
سرمایه گذاری سپه	۰/۰۸	طی دوره	۰/۰۰	۹۹۲	۸۴	۴۷	-۳۶	۰/۰۸
سرمایه گذاری توسعه ملی	۰/۱۹	طی دوره	۰/۰۰	۸۹۴	۷۴	۵۵	-۱۹	۰/۱۸
سرمایه گذاری صنعت و معدن	۰/۰۳	طی دوره	-۰/۰۳	۷۲۶	۱,۱۳۷	۳۰۳	-۸۳۴	۰/۰۰
سرمایه گذاری بوعلی	۰/۱۲	طی دوره	-۰/۱۲	۷۳۹	۱,۹۲۸	۷۳۱	-۱,۱۹۷	۰/۰۰
سرمایه گذاری صنعت بیمه	۰/۰۵	طی دوره	-۰/۰۱	۸۹۱	۱۴۰	۹۲	-۴۸	۰/۰۴
شاهد (سرمایه گذاری شاهد)	۰/۲۸	طی دوره	-۰/۰۲	۲,۱۷۱	۴۲۶	۳۲۶	-۱۰۱	۰/۲۵
سیمان بهبهان	۰/۹۲	طی دوره	-۰/۰۴	۹,۶۹۷	۴۸۰	۱۹۴	-۲۸۶	۰/۸۹
سیمان بجنورد	۰/۱۱	طی دوره	-۰/۰۵	۲,۴۷۷	۱,۱۸۹	۵۰۳	-۶۸۶	۰/۰۶
سیمان تهران	۰/۰۸	طی دوره	-۰/۰۳	۴,۲۰۶	۲,۴۵۶	۱,۳۶۷	-۱,۰۸۹	۰/۰۵
سیمان غرب	۰/۲۵	طی دوره	-۰/۲۵	۳,۱۳۸	۴,۱۶۷	۱,۴۶۱	-۲,۷۰۷	۰/۰۰
سیمان فارس و خوزستان	۰/۰۷	طی دوره	-۰/۰۱	۲,۰۴۴	۱,۰۰۳	۴۰۰	-۶۰۳	۰/۰۶
سیمان شمال	۰/۰۵	طی دوره	-۰/۰۳	۶,۸۶۰	۷۰۷	۶۴۰	-۶۷	۰/۰۲
سیمان سپاهان	۰/۰۹	طی دوره	-۰/۰۵	۳,۰۱۰	۳,۱۷۶	۱,۷۴۶	-۱,۴۳۰	۰/۰۴
جمع					۲۷,۹۸۳	۱۸,۱۰۱	-۹,۸۸۲	

مدیر عامل : علیرضا فولاد آملی

تاریخ تهیه ۱۳۸۶/۱۱/۰۵

سازمان بورس اوراق بهادار تهران

شماره اطلاعیه	تاریخ اطلاعیه
---------------	---------------

شرکت سرمایه گذاری توسعه صنعتی ایران (سهامی عام)	نماد: وتوصا	کد:	سرمایه ثبت شده (م.ریال) ۷۵۵,۰۴۰
دوره یک ماهه منتهی به ۱۳۸۶/۱۰/۳۰	سال مالی منتهی به	۱۳۸۷/۰۶/۳۱	سرمایه ثبت نشده (م.ریال) ----

وضعیت پرتفوی سهام شرکتهای خارج از بورس در پایان دوره

شرکت	آخرین سرمایه (م.ریال)	ارزش اسمی هر سهم (ریال)	ابتدای دوره		تغییرات دوره		پایان دوره	
			درصد مالکیت	بهای تمام شده	درصد مالکیت	بهای تمام شده	درصد مالکیت	بهای تمام شده
خمیر مایه خوزستان	۱,۴۷۸	۲,۵۰۰	۹۱/۰۴۲	۱,۳۵۲	۰	۹۱/۰۴۲	۱,۳۵۲	
پلی نار	۱۴۰,۰۰۰	۱,۰۰۰	۲۰/۰۰۰	۲۸,۰۰۰	۰	۲۰/۰۰۰	۲۸,۰۰۰	
لامپ فارس	۱۷,۶۲۹	۱,۰۰۰	۸۷/۷۸۶	۳۱۵	۰	۸۷/۷۸۶	۳۱۵	
صنایع نساجی نقره نخ	۳۳,۰۴۷	۴۸۰	۹۷/۷۰۰	۳۲,۳۶۵	۰	۹۷/۷۰۰	۳۲,۳۶۵	
مواد ویژه لیا	۳۰,۰۰۰	۱۰,۰۰۰	۹۴/۷۱۲	۲۹,۰۱۳	۰	۹۴/۷۱۲	۲۹,۰۱۳	
بازرگانی قویم	۱۰,۰۰۰	۱,۰۰۰,۰۰۰	۹۹/۹۹۰	۰	۰	۹۹/۹۹۰	۰	
سرمایه گذاری تجلی سامانه	۱۰۰,۰۰۰	۱,۰۰۰	۱۰۰	۱۰۰,۰۰۰	۰	۱۰۰	۱۰۰,۰۰۰	
شرکت بیمه ملت	۱,۲۰۰,۰۰۰	۱,۰۰۰	۱/۰۰	۱۲,۰۰۰	۰	۱/۰۰	۱۲,۰۰۰	
پتروشیمی باختر (۱)	۲,۰۰۰,۰۰۰	۱,۰۰۰	۲/۵۰	۱۷,۵۰۰	۰	۲/۵۰	۱۷,۵۰۰	
سایر شرکتهای (۲)				۲۹,۰۸۵	۰		۲۹,۰۸۵	
جمع				۲۴۹,۶۳۰	۰		۲۴۹,۶۳۰	

۱- در حال حاضر ۳۵ درصد سرمایه پرداخت شده است

۲- سرمایه گذاری در شرکتهایی که کمتر از ۳ درصد بهای تمام شده سرمایه گذاریها میباشد به صورت مجموع سایر ارائه گردد.

مدیر عامل : علیرضا فولاد آملی	تاریخ تهیه
-------------------------------	------------

شماره اطلاعیه	تاریخ اطلاعیه
---------------	---------------

شرکت سرمایه گذاری توسعه صنعتی ایران (سهامی عام)	نماد: وتوصا	کد:	سرمایه ثبت شده (م.ریال) ۷۵۵۰۴۰
دوره یک ماهه منتهی به ۱۳۸۶/۱۰/۳۰	سال مالی منتهی به ۱۳۸۷/۰۶/۳۱		سرمایه ثبت نشده (م.ریال) -

وضعیت پرتفوی سهام شرکت‌های پذیرفته شده در بورس در پایان دوره (مبلغ به میلیون ریال)

داروسازی جابرین حیان	ابتدای دوره		تغییرات		پایان دوره			درآمد هر سهم - ریال
	بهای تمام شده	ارزش بازار	بهای تمام شده	ارزش بازار	درصد مالکیت	بهای تمام شده	ارزش بازار	
سرمایه گذاری مسکن	۲۶.۵۴۸	۱۰۷.۹۹۰	۹۵	۲۰.۱۶	۷/۷۹	۲۶.۶۴۲	۱۱۰.۰۰۶	۸۳.۳۶۳
مقره سازی ایران	۵۲.۵۵۵	۴۶.۴۴۱	-	-۱.۲۵۶	۱/۷۰	۵۲.۵۵۵	۴۵.۱۸۵	(۹.۳۷۰)
کاشی و سرامیک حافظ	۲۹.۳۵۲	۳۹.۰۹۵	-	۰	۴۵/۸۶	۲۹.۳۵۲	۳۹.۰۹۵	۹.۷۴۳
توسعه معادن روی	۵۱.۹۹۴	۴۱.۹۵۶	-	۰	۲۰/۲۷	۵۱.۹۹۴	۴۱.۹۵۶	(۱۰.۰۳۸)
سرمایه گذاری ساختمان ایران	۱۰۴.۶۲۱	۶۸.۸۵۳	۱۴.۱۸۰	۳۰.۰۱۹	۴/۲۷	۱۱۸.۸۰۱	۹۸.۸۷۲	(۱۹.۹۲۹)
سایپا	۳۶.۵۹۷	۲۹.۲۶۰	-	-۷۳۹	۱/۱۵	۳۶.۵۹۷	۲۸.۵۲۱	(۸.۰۷۶)
آلومینیوم ایران	۶۲.۲۹۶	۵۱.۷۱۵	(۵.۷۳۳)	۷.۵۶۰	۰/۳۰	۵۶.۵۶۲	۵۹.۲۷۵	۲.۷۱۲
ایران خودرو	۳۴.۶۴۱	۲۸.۵۱۳	۸۲۱	۱.۵۱۶	۱/۷۲	۳۵.۴۶۲	۳۰.۰۲۹	(۵.۴۳۳)
صنعتی دریایی ایران (صدرا)	۹۰.۸۴۹	۵۲.۴۸۹	۷.۳۱۵	۷.۸۸۵	/۵۶	۹۸.۱۶۴	۶۰.۳۷۴	(۳۷.۷۹۰)
سایر شرکت‌های پذیرفته شده	۲۲۹.۶۰۱	۱۶۳.۵۲۹	(۱۴.۶۶۲)	(۱۶۴)	۱/۸۹	۲۱۴.۹۳۹	۱۶۳.۳۶۵	(۵۱.۵۷۳)
جمع	۷۷۹.۲۵۲	۶۵۴.۴۳۲	۲۰.۱۶	۵۰.۰۰۶		۷۸۱.۲۶۸	۷۰۴.۲۳۸	(۷۶.۸۲۹)

* : سرمایه گذاری در شرکت‌هایی که کمتر از ۳ درصد بهای تمام شده سرمایه گذارین میباشند به صورت مجموع سایر ارائه گردد.

مدیر عامل : علیرضا فولاد آملی	تاریخ تهیه ۱۳۸۶/۱۱/۰۵
-------------------------------	-----------------------