



تاریخ: ۸۶/۱۱/۳۰  
شماره: ۶۰/۲۰۲۹۹

پیوست: دارد

موضوع: پیش‌بینی درآمد هر سهم برای سال مالی منتهی به ۸۷/۱۲/۳۰

به اطلاع می‌رساند بر مبنای اطلاعات دریافتی از شرکت فولاد مبارکه اصفهان (سهامی عام) طی نامه شماره ۲۰۰۰/۱/۱۲۱۶ مورخ ۸۶/۱۱/۳۰، پیش‌بینی درآمد هر سهم برای سال مالی منتهی به ۸۷/۱۲/۳۰ با سرمایه ۱۵۸۰۰٫۰۰۰ میلیون ریال مبلغ ۶۰۴ ریال به‌طور خالص (پس از کسر مالیات) می‌باشد. مسئولیت تهیه این اطلاعات با مدیریت شرکت است. اطلاعات مقایسه‌ای و تفصیلی به‌شرح زیر می‌باشد:

شرح	سال مالی منتهی به ۱۳۸۶/۱۲/۲۹				سال مالی منتهی به ۱۳۸۷/۱۲/۳۰			
	پیش‌بینی سالیانه ۸۶/۱۱/۰۱		واقعی ۹ ماهه منتهی به ۸۶/۰۹/۳۰		پیش‌بینی سالیانه (۲) در تاریخ ۸۶/۱۱/۳۰		واقعی ماهه منتهی به	
	درصد نسبت به فروش	مبلغ میلیون ریال	درصد نسبت به فروش	مبلغ میلیون ریال	درصد نسبت به فروش	مبلغ میلیون ریال	درصد نسبت به فروش	مبلغ میلیون ریال
درآمد حاصل از فروش	۱۰۰	۳۱,۱۲۸,۸۴۶	۱۰۰	۲۲,۹۲۴,۸۶۵	۱۰۰	۳۳,۹۵۱,۸۱۱	۱۰۰	۳۳,۹۵۱,۸۱۱
بهای تمام شده کالای فروش رفته	(۵۳)	(۱۶,۵۸۲,۹۱۰)	(۵۱)	(۱۱,۶۰۰,۳۲۲)	(۵۸)	(۱۹,۶۱۳,۱۰۳)	(۵۸)	(۱۹,۶۱۳,۱۰۳)
سود (زیان) ناخالص	۴۷	۱۴,۵۴۵,۹۳۶	۴۹	۱۱,۳۲۴,۵۴۳	۴۲	۱۴,۳۳۸,۷۰۸	۴۲	۱۴,۳۳۸,۷۰۸
خالص درآمدها (هزینه‌ها) ی عملیاتی	(۷)	(۲,۱۴۱,۵۲۱)	(۷)	(۱,۵۰۲,۹۰۴)	(۵)	(۱,۷۵۲,۴۴۲)	(۵)	(۱,۷۵۲,۴۴۲)
سود (زیان) عملیاتی	۴۰	۱۲,۴۰۴,۴۱۵	۴۳	۹,۸۲۱,۶۳۹	۳۷	۱۲,۵۸۶,۲۶۶	۳۷	۱۲,۵۸۶,۲۶۶
هزینه‌های مالی	(۱)	(۲۰۰,۰۰۰)	(۱)	(۱۷۸,۲۴۱)	(۱)	(۴۹۰,۰۶۲)	(۱)	(۴۹۰,۰۶۲)
درآمد حاصل از سرمایه‌گذاریها	۰	۱۵,۰۰۰	۰	۱۱,۲۹۳	۰	۱۶,۵۰۰	۰	۱۶,۵۰۰
خالص درآمدها (هزینه‌ها) ی متفرقه	(۰)	(۵۰,۰۰۰)	(۰)	(۶۷,۲۴۵)	(۰)	(۵۵,۰۰۰)	(۰)	(۵۵,۰۰۰)
سود (زیان) قبل از کسر مالیات	۳۹	۱۲,۱۶۹,۴۱۵	۴۲	۹,۵۸۷,۴۴۶	۳۶	۱۲,۰۵۷,۹۰۴	۳۶	۱۲,۰۵۷,۹۰۴
مالیات	(۸)	(۲,۵۳۴,۶۳۶)	(۸)	(۱,۹۱۶,۸۶۰)	(۷)	(۲,۵۲۲,۱۵۸)	(۷)	(۲,۵۲۲,۱۵۸)
سود پس از کسر مالیات	۳۱	۹,۶۳۴,۷۷۹	۳۳	۷,۶۷۰,۵۸۶	۲۸	۹,۵۳۵,۷۴۶	۲۸	۹,۵۳۵,۷۴۶
سود عملیاتی هر سهم - ریال	۷۸۵		۶۲۲		۷۹۷		۷۹۷	
سود قبل از کسر مالیات هر سهم - ریال	۷۷۰		۶۰۷		۷۶۳		۷۶۳	
سود پس از کسر مالیات هر سهم - ریال	۶۱۰		۴۸۵		۶۰۴		۶۰۴	
سرمایه		۱۵,۸۰۰,۰۰۰		۱۵,۸۰۰,۰۰۰		۱۵,۸۰۰,۰۰۰		۱۵,۸۰۰,۰۰۰

سایر اطلاعات:

(۱): شرکت پیش‌بینی درآمد هر سهم سال مالی منتهی به ۸۶/۱۲/۲۹ را در تاریخ‌های ۸۵/۱۲/۱۶ و ۸۶/۱۲/۲۳ و ۸۶/۰۴/۲۰ مبلغ ۳۳۶ ریال، در تاریخ ۸۶/۰۵/۰۲ مبلغ ۴۰۰ ریال و در تاریخ ۸۶/۰۸/۰۶ مبلغ ۵۱۱ ریال اعلام نموده‌بود که دلایل تعدیل را عمدتاً افزایش مقدار فروش محصولات و تغییر در ترکیب فروش محصولات اعلام نموده‌است.

(۲): پیش‌بینی عملکرد سال مالی منتهی به ۸۷/۱۲/۳۰ در مقایسه با پیش‌بینی عملکرد سال مالی قبل به ترتیب فروش ۹ درصد افزایش، بهای تمام‌شده کالای فروش رفته ۱۸ درصد افزایش، سود عملیاتی ۱ درصد افزایش و سود پس از کسر مالیات ۱ درصد کاهش داشته‌است که دلایل این تغییرات را افزایش نرخ خرید مواد و نرخ خرید مواد و قطعات و نرخ دستمزد و سربار و افزایش هزینه‌های مالی ناشی از افزایش اخذ تسهیلات بانکی اعلام نموده است.

(۳): شرکت اعلام نموده‌است که هیئت‌مدیره در نظر دارد مبلغ ۴,۷۶۷,۸۷۲ میلیون ریال (به ازای هر سهم ۳۰۲ ریال) از سود سال مالی ۸۷ را جهت تقسیم بین سهامداران به مجمع عمومی عادی سالیانه پیشنهاد نماید.

(۴): مزید اطلاع، جزئیات مفروضات پیش‌بینی درآمد هر سهم سال مالی منتهی به ۸۷/۱۲/۳۰ به شرح پیوست ارائه می‌گردد. ضمناً اطلاعات شرکت به‌طور کامل از طریق پایگاه الکترونیکی به نشانی [www.codal.ir](http://www.codal.ir) به بازار انعکاس یافته است.

رئیس اداره نظارت بر ناشران بورسی

امیر حمزه مال‌میر

رونوشت :

- شرکت فولاد مبارکه اصفهان (سهامی عام) مدیریت محترم عامل - جهت استحضار، مقتضی است بحضر هر گونه تغییر در رقم پیش‌بینی شده درآمد هر سهم این سازمان را فوری مطلع فرمایید.
- معاون نظارت بر بورس‌ها و ناشران - شرکت بورس اوراق بهادار تهران - نظارت بر ناشران بورسی - بازرسی امور کارگزاران - پژوهش، توسعه و مطالعات اسلامی

بسمه تعالی

فرم شماره ۱

شرکت فولاد مبارکه اصفهان (سهامی عام)

تاریخ:

برآورد (EPS) توسط شرکت برای سال مالی منتهی به ۱۳۸۷/۱۲/۲۹

شماره:

کد:

نوع معاملات:

مبالغ به میلیون ریال

۱- صورت سود (زیان):

شرح	پیش بینی سال مالی قبل	پیش بینی سال مالی منتهی به ۸۷/۱۲/۲۹	درصد تغییرات	دلایل تغییرات
درآمد حاصل از فروش	۳۱,۱۲۸,۸۴۶	۳۳,۹۵۱,۸۱۱	۹	
بهای تمام شده کالای فروخته شده	(۱۶,۵۸۲,۹۱۰)	(۱۹,۶۱۳,۱۰۳)	۱۸	
سود (زیان) ناخالص	۱۴,۵۴۵,۹۳۶	۱۴,۳۳۸,۷۰۸	(۱)	
خالص درآمد (هزینه های عملیاتی)	(۲,۱۴۱,۵۲۱)	(۱,۷۵۲,۲۴۲)	(۱۸)	
سود (زیان) عملیاتی	۱۲,۴۰۴,۴۱۵	۱۲,۵۸۶,۴۶۶	۱	
هزینه های مالی	(۲۰۰,۰۰۰)	(۴۹۰,۰۶۲)	۱۴۵	
درآمد حاصل از سرمایه گذاری	۱۵,۰۰۰	۱۶,۵۰۰	۱۰	
خالص درآمد (هزینه های متفرقه)	(۵۰,۰۰۰)	(۵۵,۰۰۰)	۱۰	
سود (زیان) قبل از اتمام غیر متفرقه / اثرات انباشته تغییر در اصول حسابداری	۱۲,۱۶۹,۴۱۵	۱۲,۰۵۷,۹۰۴	(۱)	
اقدام غیر متفرقه / اثرات انباشته تغییر در اصول حسابداری	-	-	---	
سود (زیان) قبل از کسر مالیات	۱۲,۱۶۹,۴۱۵	۱۲,۰۵۷,۹۰۴	(۱)	
مالیات	(۲,۵۳۴,۶۳۶)	(۲,۵۲۲,۱۵۸)		
سود (زیان) خالص پس از کسر مالیات	۹,۶۳۴,۷۷۹	۹,۵۳۵,۷۴۶	(۱)	
نسبت سود (زیان) خالص پس از کسر مالیات به فروش	۳۱	۲۸		
تعداد سهام شرکت - به هزار سهم	۱۵,۸۰۰,۰۰۰			


ریال ۶۰۴

پیش بینی سود هر سهم خالص پس از کسر مالیات برای سال مالی منتهی به ۱۳۸۷/۱۲/۲۹

افزایش بهای تمام شده کالای فروخته شده نسبت به سال ۱۳۸۶ ناشی از افزایش نرخ خرید مواد و قطعات و نرخ دستمزدها و سربار ناشی از تورم در سال ۱۳۸۷ می باشد.

کاهش هزینه های عملیاتی نسبت به سال ۱۳۸۶ ناشی از کاهش سهم کمک به صندوق بازنشستگی میزان ۵۰ درصد در سال ۱۳۸۷ می باشد.

افزایش هزینه های مالی نسبت به سال ۱۳۸۶ ناشی از پیش بینی افزایش اخذ تسهیلات در سال ۱۳۸۷ می باشد.



شرکت فولاد مبارکه اصفهان (سهامی عام)  
ESFAHAN'S MOBARAKEH STEEL CO.

امضاء مدیر عامل

امضاء مدیر مالی

۲- جدول مقداری تولید و فروش (در صورتیکه نوع تولیدات زیاد است اطلاعات ذیل به پیوست ارسال گردد) :

شرح	واحد	بیش بینی سال مالی قبل	بیش بینی سال مالی منتهی به ۱۳۸۷/۱۲/۲۹	درصد تغییرات	دلایل تغییرات
-----	------	--------------------------	---	--------------	---------------

مقدار تولید :

محصولات گرم	هزار تن	۲,۴۴۶	۳,۴۱۷	(۱)	
محصولات سرد	هزار تن	۱,۱۶۶	۱,۰۲۹	(۱۲)	
محصولات پوشش دار	هزار تن	۲۵۲	۲۹۴	۱۷	
جمع	هزار تن	۴,۸۶۴	۴,۷۴۰	(۳)	

مقدار فروش :

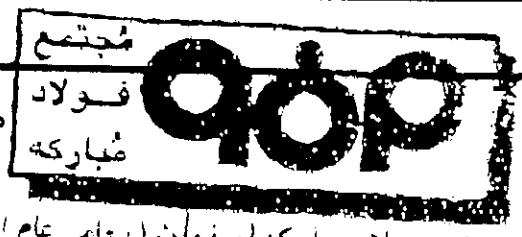
محصولات گرم	هزار تن	۳,۴۴۳	۳,۴۱۷	(۱)	
محصولات سرد	هزار تن	۱,۱۲۷	۱,۰۲۹	(۹)	
محصولات پوشش دار	هزار تن	۲۵۲	۲۹۴	۱۷	
سایر	هزار تن	۱۱	۰	---	
جمع	هزار تن	۴,۸۳۳	۴,۷۴۰	(۲)	

موجودی آماده برای فروش (در پایان سال) :

محصولات گرم	هزار تن	۶۶	۶۶	۰	
محصولات سرد	هزار تن	۲۰	۲۰	۰	
محصولات پوشش دار	هزار تن	۵	۵	۰	
سایر	هزار تن			---	
جمع	هزار تن	۹۱	۹۱	۰	

مبلغ فروش :

محصولات گرم	م. ریال	۲۱,۳۷۰,۱۰۰	۲۳,۶۹۱,۳۳۸	۱۱	
محصولات سرد	م. ریال	۷,۵۳۹,۱۸۲	۷,۶۰۶,۲۵۹	۱	
محصولات پوشش دار	م. ریال	۲,۱۹۳,۱۵۳	۲,۶۵۴,۳۱۴	۲۱	
سایر	م. ریال	۲۶,۴۱۱	۰		
جمع	م. ریال	۳۱,۱۲۸,۸۴۶	۳۳,۹۵۱,۸۱۱	۹	



مهر شرکت

شرکت فولاد مبارکه اصفهان (سهامی عام)  
SEFAHAN'S MOBARAKEH STEEL CO.

امضاء مدیر عامل  
*[Signature]*

امضاء مدیر مالی  
*[Signature]*

۳- جدول مقادیر و ریالی خرید و مصرف مواد اولیه: (افلام عمده مواد اولیه کالای ساخته شده به تفکیک نوشته شود):

دلیل تغییرات	درصد افزایش (کاهش) نسبت به سال قبل	پیش بینی سال مالی منتهی به ۱۳۸۷/۱۲/۲۹		پیش بینی سال مالی قبل منتهی به ۱۳۸۶/۱۲/۲۹		واحد	شرح
		مبلغ (م. ریال)	مقدار	مبلغ (م. ریال)	مقدار		
موجودی اول دوره:							
	۲۹/۰	۷۱۳,۷۹۳	۱,۳۳۴	۲۹۸,۶۶۶	۸۸۲	هزار تن	سنگ آهن
	۱۰۳/۶	۳۸۴,۸۵۹	۱۵۴	۱۸۹,۰۷۳	۱۰۴	هزار تن	قراضه و جدن
	۲۴/۷	۶۵۳,۸۲۹		۵۲۴,۳۱۰		هزار تن	سایر
	---						
	۵۷/۶	۱,۷۵۲,۴۸۱		۱,۱۱۱,۹۴۹			جمع
خرید طی دوره:							
	۱۷/۴	۴,۹۱۱,۷۲۷	۷,۲۰۰	۴,۱۸۲,۴۹۹	۷,۴۸۸	هزار تن	سنگ آهن
	۶۱/۴	۲,۷۵۳,۱۵۰	۷۱۰	۱,۷۰۵,۹۵۰	۶۶۹	هزار تن	قراضه و جدن
	۹/۸	۴,۱۱۹,۱۳۹		۳,۷۵۱,۰۸۶		هزار تن	سایر
	---						
	۲۲/۲	۱۱,۷۸۴,۰۰۶		۹,۶۳۹,۵۳۵			جمع
مصرف طی دوره:							
	۱۸/۸	۴,۵۹۳,۳۴۲	۶,۹۱۵	۳,۸۶۷,۳۷۲	۷,۰۳۶	هزار تن	سنگ آهن
	۷۰/۵	۲,۵۷۴,۸۱۸	۷۱۰	۱,۵۱۰,۱۶۴	۶۱۹	هزار تن	قراضه و جدن
	۰/۴	۳,۶۳۴,۳۴۶		۳,۶۲۱,۴۶۷		هزار تن	سایر
	---						
	۲۰/۰	۱۰,۸۰۲,۳۰۶		۸,۹۹۹,۰۰۳			جمع

۴ - اقلام عمده مواد اولیه تشکیل دهنده یک واحد کالای ساخته شده :

پیش بینی هزینه برای یک تن کالا

هزینه برای یک تن کالا

سال مالی منتهی به ۱۳۸۷/۱۲/۲۹

سال مالی قبل منتهی به ۱۳۸۶/۱۲/۲۹

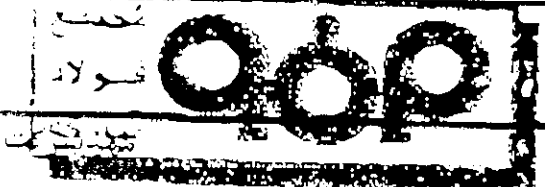
پیش بینی هزینه برای یک تن کالا			سال مالی قبل منتهی به ۱۳۸۶/۱۲/۲۹			سال مالی منتهی به ۱۳۸۷/۱۲/۲۹		
شرح	واحد	مقدار	مبلغ - ریال	درصد	مبلغ - ریال	درصد	مبلغ - ریال	درصد
سنگ آهن	کیلوگرم بر تن	۱,۴۴۲	۷۹۵,۱۰۱	۲۲/۲	۹۶۹,۰۳۸	۲۲/۴	۱,۴۵۹	۲۲/۴
قراضه	کیلوگرم بر تن	۱۲۷	۳۱۰,۴۷۸	۹/۱	۵۴۲,۲۱۱	۱۳/۱	۱۵۰	۱۳/۱
سایر			۷۷۱,۱۹۴	۲۱/۸	۲۶,۶۷۲	۱۸/۵		

۵ - بازار فروش و منابع تامین مواد اولیه (دلایل تغییرات نسبت به سال قبل توضیح داده شود) :

دلیل تغییرات	پیش بینی سال مالی منتهی به ۱۳۸۷/۱۲/۲۹		پیش بینی سال مالی منتهی به ۱۳۸۶/۱۲/۲۹	
	درصد نسبت به کل فروش	مبلغ - مریال	درصد نسبت به کل فروش	مبلغ - مریال
بازار فروش :	۹۰	۳۰,۶۶۶,۲۰۰	۸۸	۲۷,۴۹۰,۱۶۲
	۱۰	۲,۲۸۵,۴۱۱	۱۲	۳,۶۳۸,۶۷۹
منابع تامین مواد اولیه :	۸۸	۱۰,۳۶۶,۸۲۳	۹۱	۸,۷۸۴,۱۹۰
	۱۲	۱,۳۱۷,۱۸۲	۹	۸۵۵,۳۴۵

۵-۱ صورت منابع و مصارف ارزی :

شرح	پیش بینی سال مالی منتهی به ۱۳۸۶/۱۲/۲۹				پیش بینی سال مالی منتهی به ۱۳۸۷/۱۲/۲۹			
	نوع ارز	مبلغ ارزی	نرخ برابری (ریال)	مبلغ ریالی (م ریال)	نوع ارز	مبلغ ارزی	نرخ برابری (ریال)	مبلغ ریالی (م ریال)
<b>صانع ارزی :</b>								
وجودی اول دوره	دلار	۳۵۱,۰۰۰,۰۰۰	۹,۲۰۰	۳,۲۲۹,۲۰۰	دلار	۲۳۹,۷۲۰,۹۴۰	۹,۲۰۰	۲,۲۰۵,۴۲۲
فروش صادراتی	دلار	۳۹۵,۵۰۸,۵۵۸	۹,۲۰۰	۳,۶۳۸,۶۷۹	دلار	۳۵۲,۶۶۰,۰۰۰	۹,۲۹۵	۳,۲۸۵,۴۱۱
تسهیلات ارزی					دلار	۲۹۰,۰۰۰,۰۰۰	۹,۲۹۵	۲,۶۹۵,۵۵۰
جمع	دلار	۷۴۶,۵۰۸,۵۵۸		۶,۸۶۷,۸۷۹	دلار	۸۸۳,۱۸۰,۹۴۰		۸,۱۸۶,۳۹۴
<b>مصارف ارزی :</b>								
خرید مواد و قطعات	دلار	۲۳۸,۷۳۲,۶۱۸	۹,۲۰۰	۲,۱۹۶,۳۴۰	دلار	۳۰۲,۱۸۸,۳۵۲	۹,۲۹۵	۲,۸۰۸,۸۴۱
خرید داراییهای ثابت	دلار	۹۸,۲۸۰,۰۰۰	۹,۲۰۰	۹۰۴,۱۲۶	دلار	۱۱۶,۲۷۲,۹۳۹	۹,۲۹۵	۱,۰۸۱,۶۸۶
بازپرداخت تعهدات ارزی	دلار	۱۶۹,۷۷۵,۰۰۰	۹,۲۰۰	۱,۵۶۱,۹۲۰	دلار	۲۵۱,۷۰۷,۹۰۷	۹,۲۹۵	۲,۳۲۹,۶۲۵
جمع	دلار	۵۰۶,۷۸۷,۶۱۸		۴,۶۶۲,۴۴۶	دلار	۶۷۰,۳۶۹,۲۰۰		۶,۲۲۰,۱۵۲
وجودی پایان دوره	دلار	۲۳۹,۷۲۰,۹۴۰	۹,۲۰۰	۲,۲۰۵,۴۲۲	دلار	۲۱۲,۹۱۱,۷۴۰	۹,۲۹۵	۱,۹۵۶,۲۲۲



شرکت فولاد مبارکه اصفهان اصفهان  
SUDAN'S MOBARAKEH STEEL CO.

امضاء مدیر مالی  
*[Signature]*

امضاء مدیر مالی  
*[Signature]*

۶- توضیح در مورد ظرفیت تولیدی که شرکت سود و زیان خود را پیش بینی نموده است :

شرح محصولات	واحد	ظرفیت اسمی	ظرفیت پیش بینی سال مالی قبل	ظرفیت پیش بینی سال مالی منتهی به ۱۳۸۷/۱۲/۲۹	دلایل تغییرات
کلان گرم - خط نورد گرم مبارکه و سبا	هزار تن	۴,۸۰۰	۴,۸۰۰	۴,۹۳۰	

لازم به ذکر است که ظرفیت اسمی خط نورد گرم متغیر و دقیقاً تابع ترکیب تولید است و ترکیب تولید نیز تابع نیاز بازار می باشد.

ظرفیت اسمی خط نورد گرم در حالت ترکیب تولید استاندارد ۴,۸۰۰,۰۰۰ تن می باشد، لیکن چنانچه ترکیب تولید سهل تر از ترکیب استاندارد باشد ظرفیت بالاتر از این رقم و اگر ترکیب تولید سخت تر از استاندارد باشد ظرفیت کمتر خواهد شد.

۷- تلفیک هزینه های ثابت و متغیر قیمت تمام شده کلای فروش رفته در ظرفیت پیش بینی شده :

دلایل تغییرات	ثابت ( درصد )		متغیر ( درصد )		مبلغ به میلیون ریال		شرح هزینه ها
	پیش بینی سال ۱۳۸۷	پیش بینی سال قبل	پیش بینی سال ۱۳۸۷	پیش بینی سال قبل	پیش بینی سال ۱۳۸۷	پیش بینی سال قبل	
	-	-	۱۰۰	۱۰۰	۱۰,۸۰۳,۶۹۸	۸,۹۹۹,۰۰۳	مواد مستقیم
	۲۵	۲۵	۲۵	۲۵	۱,۱۳۵,۷۵۵	۹۱۲,۵۶۸	صنعت مستقیم
	۳۹	۳۹	۶۱	۶۱	۷,۶۷۳,۶۵۰	۶,۶۷۱,۳۳۹	سربار
					۱۹,۶۱۳,۱۰۳	۱۶,۵۸۲,۹۱۰	جمع

۸- وضعیت مالیاتی سه سال گذشته و وضعیت فعلی :

مبالغ به میلیون ریال

سال	سود (زیان) ابرازی	درآمد تشخیصی	مالیات ابرازی	مالیات تشخیصی	مالیات قطعی	مبلغ پرداخت شده	ذخیره مالیات
۱۳۸۳	۶,۵۱۳,۲۹۲	۴,۷۶۵,۹۴۴	۱۱۶,۷۷۱	۱,۲۰۵,۶۸۳	۱,۲۰۴,۲۵۰	۱,۲۰۴,۲۵۰	
۱۳۸۴	۵,۸۳۳,۶۲۳	۷,۴۱۹,۹۹۹	---	۴۵۱,۴۷۴	---	۶۲۱,۰۳۵	
۱۳۸۵	۷,۸۲۷,۹۷۵	۵,۲۲۰,۶۷۹	۱,۳۱۳,۶۸۹	۱,۳۰۵,۱۷۰	---	۱,۳۱۳,۶۸۹	
۱۳۸۶	---	---	---	---	---	۴۲۰,۱۷۰	

توضیحات :

شرکت در سال ۱۳۸۴ از معافیت مالیاتی آئین نامه اجرایی ماده « ۴ » قانون تنظیم بخشی از مقررات تسهیل نوسازی صنایع کشور استفاده نموده است.

لیکن مبلغ ۶۲۱,۰۳۵,۶۷۶,۰۰۰ ریال بابت ۱/۱۲ مالیات بصره ۲ قانون بودجه سال ۱۳۸۴ پیش پرداخت گردیده است.



امضاء مدیر عامل

امضاء مدیر مالی

۹- طرحهای عهده در دست اجراء، منابع تامین آن، درصد پیشرفت کار و پیش بینی طرحهای آتی :


طرحهای توسعه آتی « شروع در سال ۱۳۸۲ » :

نام طرح	برآورد هزینه سرمایه گذاری	هزینه های انجام شده تاکنون	بورو	درصد پیشرفت کار	تاریخ بهره برداری	اثرات سودآوری بر درآمد هر سهم (ریال)
بروژه های توسعه زیر سقف فولاد سازی ( افزایش ظرفیت تولید مذاب تا ۱/۲ میلیون تن در سال )	۱۰۰،۲۱۴،۰۰۰	۱۲،۳۰۰،۰۰۰	بورو	۸	سال ۱۳۸۸	
	۲،۱۳۰،۰۰۰	۳۱،۳۰۰	میلیون ریال			
طرح توسعه شهید خرازی ( تولید ۲ میلیون تن کلاف گرم در سال )	۴۸۶،۰۰۰،۰۰۰		بورو		سال ۱۳۹۰	
	۴،۶۴۵،۰۰۰		میلیون ریال			
توسعه فولادسازی و نوره پیوسته با ( افزایش ظرفیت تا ۱/۴ میلیون تن کلاف گرم در سال )	۹۵،۰۰۰،۰۰۰		بورو		سال ۱۳۹۰	
	۲۰۰،۰۰۰	۱۵۰۰	میلیون ریال			

۱۰- ترکیب صاحبان سهام :

ترکیب سهامداران شرکت در تاریخ ۱۳۸۶/۱۱/۲۳ به شرح ذیل می باشد :

نام سهامدار	تعداد سهام	درصد
سازمان توسعه و نوسازی معادن و صنایع معدنی ایران	۷۸۶۸۰۷۲۶۰۷۳۵	۴۹/۸۰
شرکت کارگزاری سهام عدالت	۴۰۷۷۰۰۲۷۳۰۰۶۷	۳۰/۱۹
عرضه در بورس اوراق بهادار	۸۷۵۰۴۳۹۰۹۲۷	۵/۵۴
سازمان تامین اجتماعی	۶۰۰۰۴۰۰۰۰۰۰	۳/۸۰
سازمان بازنشستگی کشوری	۵۶۸۰۸۰۰۰۰۰۰۰	۳/۶۰
سازمان خصوصی سازی « وکالتی »	۵۶۵۰۷۱۸۰۲۷۱	۳/۵۸
سازمان تامین اجتماعی نیروهای مسلح	۱۸۹۰۶۰۰۰۰۰۰۰	۱/۲۰
سازمان بیمه خدمات درمانی	۱۲۶۰۴۰۰۰۰۰۰۰	۰/۸۰
آستان قدس رضوی	۲۱۲۰۵۲۲۰۰۰۰۰	۱/۳۵
صندوق ذخیره فرهنگیان	۲۲۰۱۲۰۰۰۰۰۰	۰/۱۴
جمع	۱۵۰۸۰۰۰۰۰۰۰۰۰۰	۱۰۰/۰۰

  
 فولاد مبارکه اصفهان  
 شرکت فولاد مبارکه اصفهان (سهامی عام)  
 MOBARAKEH STEEL CO

امضاء مدیر عامل

امضاء مدیر مالی

۱۱- نحوه تخصیص سود :

درصد تغییر	پیش یابی سال ۸۶	پیش یابی سال ۸۷	
(۱/۰)	۹,۵۳۵,۷۴۶	۹,۶۳۴,۷۷۹	سود قابل تخصیص (خالص)
(۱۴/۵)	۴,۷۶۷,۸۷۳	۵,۷۸۰,۸۶۷	میزان سوه تقسیمی (خالص)
(۱/۰)	۴۷۶,۷۸۷	۴۸۱,۷۳۹	اندوخته قانونی
۲۷/۲	۴,۳۹۱,۰۸۶	۳,۳۷۲,۱۷۳	اندوخته طرح و توسعه

هیئت مدیره در نظر دارد ۵۰ درصد از سود سال مالی ۱۳۸۷ را جهت تقسیم بین سهامداران به مجمع عادی سالانه پیشنهاد نماید.

۱۲- حقوق صاحبان سهام :


مجمع عمومی عادی قبل از آخرین مجمع مورخ ۸۵/۴/۳۰		آخرین مجمع عمومی عادی مورخ ۸۶/۴/۳۱		توضیح
درصد	مبلغ - م - ریال	درصد	مبلغ - م - ریال	
۸۰	۱۵۸۰۰۰۰۰۰	۸۰	۱۵۸۰۰۰۰۰۰	سرمایه
۴	۷۳۲,۸۸۵	۵	۱,۰۳۸,۵۹۹	اندوخته قانونی
	۶۶,۰۶۰	۲	۴۴۶,۲۶۷	اندوخته توسعه و تکمیل
۱۶	۳,۰۹۱,۹۱۴	۱۲	۲,۴۳۵,۷۲۳	سود انباشته
۱۰۰	۱۹,۶۹۰,۸۵۹	۱۰۰	۱۹,۷۷۰,۵۸۴	جمع

۱۳- سایر موارد : ( هرگونه موارد با اهمیتی که در جارجوب فوق وجود نداشته و نیاز به توضیح دارد )

تمام مفروضات و رویه های حسابداری بکار رفته عیناً مطابق رویه های بکار رفته در صورت های مالی می باشد.

مدیریت شرکت متعهد می گردد در صورت وقوع موارد حساس و یا رویداد با اهمیتی که دارای آثار قابل توجه در وضعیت مالی خصوصاً تأثیرگذار در برآورد سوه هر سهم (EPS) هستند از قبیل تغییرات ناشی از نرخ محصولات، نرخ مواد اولیه، تولید محصولات جدید، تخصیص ارز، تغییر وضعیت بازار و سایر موارد تأثیرگذار در مبنای برآوردهای انجام شده در اسرع وقت اطلاعات لازم را به سازمان اعلام نمایند.

تاریخ تنظیم : ۱۳۸۶/۱۱/۲۹



فولاد  
مبارکه شرکت

شرکت فولاد مبارکه اصفهان (سهامی عام)  
ESFAHAN'S MOBARAKEH STEEL CO.

امضاء مدیر عامل

امضاء مدیر مالی



شرکت فولاد مبارکه  
موجودی اول دوره مواد اولیه ( هزار تن - میلیون ریال )

شرح	صنکد واقعی ۸۴			صنکد واقعی ۸۵			پیش بینی ۸۶			صنکد واقعی - ۹ ماهه منتهی به ۱۳۸۶/۹/۳۰			پیش بینی ۸۷		
	مقدار	مبلغ	نرخ (ریال بر تن)	مقدار	مبلغ	نرخ (ریال بر تن)	مقدار	مبلغ	نرخ (ریال بر تن)	مقدار	مبلغ	نرخ (ریال بر تن)	مقدار	مبلغ	نرخ (ریال بر تن)
سنگ آهن	۶۶۱	۱۲۲,۲۱۷	۲۶۵,۱۱۳	۹۵۶	۳۵۹,۱۹۱	۳۷۵,۷۲۳	۸۸۲	۳۹۸,۶۶۶	۴۵۲,۰۰۲	۸۸۲	۳۹۸,۶۶۶	۴۵۲,۰۰۲	۷۱۳,۷۹۳	۵۳۵,۰۷۷	۷۴۸,۰۰۰
آهن قراضه	۱۱۰	۱۵۳,۶۶۷	۱,۳۹۶,۹۷۳	۱۶۹	۲۵۰,۹۹۱	۱,۴۸۵,۱۵۴	۸۳	۱,۵۵۵,۹۱۶	۱,۵۵۵,۹۱۶	۸۳	۱,۵۵۵,۹۱۶	۱,۵۵۵,۹۱۶	۲۲۴,۱۲۷	۲,۴۴۳,۰۰۰	۲,۴۴۳,۰۰۰
چدن	۱۶۰	۲۳,۸۲۲	۲,۷۳۸,۸۷۵	۱۶۰	۲۳,۸۲۲	۲,۷۳۸,۸۷۵	۲۱۰	۵۹,۹۳۲	۲,۸۵۳,۹۰۵	۲۱۰	۵۹,۹۳۲	۲,۸۵۳,۹۰۵	۵۹,۹۳۲	۲,۸۵۳,۹۰۵	۲,۸۵۳,۹۰۵
تختل خریداری	۰	۰	۰	۰	۰	۰	۰	۰	۰	۰	۰	۰	۰	۰	۰
فروآلیژ	۳۳	۳۱۶,۱۶۹	۹,۵۸۰,۸۷۹	۱۲	۱۴۵,۹۸۸	۱۲,۱۶۵,۶۶۷	۴۴	۴۵۶,۷۷۴	۱۰,۳۸۱,۲۲۷	۴۴	۴۵۶,۷۷۴	۱۰,۳۸۱,۲۲۷	۵۹۹,۳۶۵	۱۳,۶۲۱,۴۲۲	۱۳,۶۲۱,۴۲۲
سایر	۰	۱۲۲,۹۰۹	۰	۰	۱۶۰,۷۷۴	۰	۰	۶۷,۴۴۶	۰	۰	۶۷,۴۴۶	۰	۵۴,۴۴۴	۰	۵۴,۴۴۴
جمع		۷۱۴,۹۶۲		۹۶۰,۷۶۶		۱,۱۱۱,۹۴۹		۱,۱۱۱,۹۴۹			۱,۱۱۱,۹۴۹		۱,۷۵۲,۴۸۱		۱,۷۵۲,۴۸۱

خرید مواد اولیه ( هزار تن - میلیون ریال )

شرح	صنکد واقعی ۸۴			صنکد واقعی ۸۵			پیش بینی ۸۶			صنکد واقعی - ۹ ماهه منتهی به ۱۳۸۶/۹/۳۰			پیش بینی ۸۷		
	مقدار	مبلغ	نرخ (ریال بر تن)	مقدار	مبلغ	نرخ (ریال بر تن)	مقدار	مبلغ	نرخ (ریال بر تن)	مقدار	مبلغ	نرخ (ریال بر تن)	مقدار	مبلغ	نرخ (ریال بر تن)
سنگ آهن	۶,۵۳۵	۲,۵۱۶,۱۴۸	۳۸۵,۰۲۶	۶,۳۵۳	۲,۸۵۸,۸۵۰	۴۵۰,۰۰۰	۷,۴۸۸	۴,۱۸۲,۴۹۹	۵۵۸,۵۶۰	۵,۴۳۹	۳,۰۹۸,۷۲۴	۵۶۹,۷۲۳	۴,۹۱۱,۷۲۷	۶۸۲,۱۸۴	۶,۸۲,۱۸۴
آهن قراضه	۴۴۲	۷۲۶,۲۴۹	۱,۶۷۷,۲۲۶	۳۹۸	۸۲۴,۸۶۰	۲,۰۷۰,۰۰۰	۶۶۹	۱,۷۰۵,۹۵۰	۲,۵۵۰,۰۰۰	۵۰۶	۱,۳۵۱,۹۱۸	۲,۶۷۱,۷۷۵	۲,۴۴۳,۵۰۰	۳,۷۰۰,۰۰۰	۳,۷۰۰,۰۰۰
چدن	۹۰	۲۵۵,۷۶۵	۲,۸۴۱,۸۳۳	۲۰۰	۶۰,۳۹۶	۳,۰۲۴,۸۰۰	۰	۰	۰	۱۱۱	۳۶۰,۲۷۴	۲,۲۴۵,۷۱۲	۴۰۳,۶۵۰	۵,۳۸۲,۰۰۰	۵,۳۸۲,۰۰۰
تختل خریداری	۲۱۸	۱,۱۲۴,۷۷۴	۳,۵۳۳,۸۸۱	۲۸۴	۱,۲۶۱,۳۸۱	۴,۴۴۱,۴۸۲	۳۰۸	۱,۷۷۶,۵۴۴	۵,۷۶۸,۰۰۰	۲۱۸	۱,۱۹۳,۱۴۸	۵,۴۷۳,۱۵۶	۷۴۸,۳۲۰	۶,۷۱۲,۰۰۰	۶,۷۱۲,۰۰۰
فروآلیژ	۲۸	۳۲۲,۵۲۱	۱۱,۵۱۸,۶۰۷	۷۰	۸۹۲,۲۷۵	۱۲,۷۴۶,۷۸۶	۴۸	۱,۰۱۶,۲۴۰	۲۱,۲۹۰,۰۹۳	۳۹	۸۱۸,۰۶۱	۲۰,۱۷۵,۹۲۳	۱,۴۰۶,۳۰۶	۲۵,۵۶۹,۲۰۰	۲۵,۵۶۹,۲۰۰
سایر	۰	۴۴۱,۰۲۱	۰	۰	۹۶۵,۲۲۵	۰	۰	۹۵۸,۳۰۲	۰	۱۸۶,۱۶۱	۰	۱,۱۷۴,۵۰۳	۰	۰	۰
جمع		۵,۳۸۵,۴۶۸		۶,۸۶۲,۰۸۷		۹,۶۳۹,۵۳۵		۹,۶۳۹,۵۳۵			۷,۰۰۸,۲۸۶		۱۱,۷۸۴,۰۰۶		۱۱,۷۸۴,۰۰۶

صرف مواد اولیه ( هزار تن - میلیون ریال )

شرح	صنکد واقعی ۸۴			صنکد واقعی ۸۵			پیش بینی ۸۶			صنکد واقعی - ۹ ماهه منتهی به ۱۳۸۶/۹/۳۰			پیش بینی ۸۷		
	مقدار	مبلغ	نرخ (ریال بر تن)	مقدار	مبلغ	نرخ (ریال بر تن)	مقدار	مبلغ	نرخ (ریال بر تن)	مقدار	مبلغ	نرخ (ریال بر تن)	مقدار	مبلغ	نرخ (ریال بر تن)
سنگ آهن	۶,۰۴۰	۲,۲۷۹,۱۷۴	۳۷۷,۳۴۷	۶,۴۲۷	۲,۸۱۹,۳۷۵	۴۳۸,۶۷۷	۷,۰۳۶	۳,۸۶۷,۳۷۲	۵۴۹,۶۵۵	۵,۲۹۹	۲,۹۵۳,۹۱۴	۵۵۷,۴۴۷	۴,۵۹۴,۲۲۲	۶۶۴,۲۲۲	۶,۶۴,۲۲۲
آهن قراضه	۳۷۴	۶۲۸,۹۱۵	۱,۶۸۱,۵۹۱	۲۸۴	۹۴۵,۷۱۰	۱,۹۵۳,۹۴۶	۶۱۹	۱,۵۰۱,۱۶۴	۲,۴۳۹,۶۸۳	۳۰۶	۷۶۲,۲۹۱	۲,۴۹۱,۱۴۷	۲,۳۱۰,۷۴۸	۳,۴۸۱,۴۹۳	۳,۴۸۱,۴۹۳
چدن	۷۴	۲۱۱,۹۴۳	۲,۸۶۲,۰۹۵	۱۵۰	۴۴,۳۸۶	۲,۹۵۹,۰۶۷	۰	۰	۰	۵۶	۱۷۶,۰۷۹	۲,۱۴۴,۲۶۸	۳۴۴,۰۷۰	۴,۸۵۴,۲۶۷	۴,۸۵۴,۲۶۷
تختل خریداری	۲۱۸	۱,۱۲۴,۷۷۴	۳,۵۳۳,۸۸۱	۲۸۴	۱,۲۶۱,۳۸۱	۴,۴۴۱,۴۸۲	۳۰۸	۱,۷۷۶,۵۴۴	۵,۷۶۸,۰۰۰	۲۱۸	۱,۱۹۳,۱۴۸	۵,۴۷۳,۱۵۶	۷۴۸,۳۲۰	۶,۷۱۲,۰۰۰	۶,۷۱۲,۰۰۰
فروآلیژ	۴۹	۴۹۲,۷۰۲	۱۰,۰۵۵,۱۴۳	۳۸	۵۸۱,۳۷۲	۱۵,۲۹۹,۲۶۳	۴۸	۸۷۳,۶۴۹	۱۸,۳۰۲,۸۳۰	۵۰	۵۷۷,۷۳۷	۱۱,۵۵۴,۷۴۰	۱,۱۹۶,۲۷۱	۲۱,۷۵۰,۳۸۲	۲۱,۷۵۰,۳۸۲
سایر	۰	۴۰۳,۱۵۶	۰	۰	۱,۰۵۸,۶۸۱	۰	۰	۹۷۱,۲۷۴	۰	۲۹۰,۴۴۷	۰	۱,۷۰۱,۰۴۷	۰	۰	۰
جمع		۵,۱۲۹,۶۶۴		۶,۷۱۰,۹۰۵		۸,۹۹۹,۰۰۳		۸,۹۹۹,۰۰۳			۵,۹۵۳,۶۰۶		۱۰,۸۰۳,۶۹۸		۱۰,۸۰۳,۶۹۸

فروش محصولات ( هزار تن - میلیون ریال )

شرح	صنکد واقعی ۸۴			صنکد واقعی ۸۵			پیش بینی ۸۶			صنکد واقعی - ۹ ماهه منتهی به ۱۳۸۶/۹/۳۰			پیش بینی ۸۷		
	مقدار	مبلغ	نرخ (ریال بر تن)	مقدار	مبلغ	نرخ (ریال بر تن)	مقدار	مبلغ	نرخ (ریال بر تن)	مقدار	مبلغ	نرخ (ریال بر تن)	مقدار	مبلغ	نرخ (ریال بر تن)
محصولات گرم	۲,۵۱۱.۸	۹,۷۶۶,۳۸۳	۳,۸۸۸,۲۰۱	۲,۴۳۳.۲	۴,۶۴۴,۶۸۸	۱,۰۴۴,۴۸۸	۲,۸۵۹.۴	۱۸,۱۸۱,۲۷۱	۶,۴۵۸,۳۱۹	۲,۱۰۴.۴	۱۲,۹۰۷,۰۰۸	۶,۱۳۳,۲۰۹	۲,۹۹۷.۰	۲۰,۹۴۶,۳۰۰	۶,۹۸۵,۷۵۲
محصولات سرد	۴۳۳.۲	۲,۳۳۰,۴۱۱	۵,۳۵۸,۱۴۸	۸۵۵.۱	۴,۸۵۸,۵۳۶	۵,۶۸۱,۸۳۴	۷,۲۵۱,۴۹۲	۱۰,۷۸۰.۳	۶,۷۲۴,۷۵۵	۸۴۴.۳	۵,۵۰۸,۲۲۴	۶,۵۳۱,۵۳۲	۹۸۱.۰	۷,۲۷۶,۱۰۰	۷,۴۱۷,۰۲۳
محصولات پوششدار	۲۴.۰	۱,۵۵۴,۰۸۹	۶,۴۷۵,۳۷۱	۲۴۴.۶	۱,۷۷۹,۲۰۷	۷,۳۴۷,۳۵۵	۲,۰۳۰,۹۹۳	۲۳۲.۴	۸,۷۳۸,۷۹۹	۱۷۴.۴	۱,۵۱۱,۵۰۶	۸,۶۶۶,۴۴۶	۲۷.۰	۲,۴۵۴,۰۰۰	۹,۰۸۸,۸۸۹
سایر	۷۳.۸	۵۵,۳۹۲	۷۵۱,۹۲۴	۲۴.۴	۷۲,۷۰۶	۲,۹۷۹,۷۵۴	۲۶,۴۱۱	۱۰.۶	۲,۴۹۱,۴۶۹	۱۰.۶	۲۶,۴۱۱	۲,۴۹۱,۴۶۹	۱۰.۶	۲,۴۹۱,۴۶۹	۲,۴۹۱,۴۶۹
جمع	۴,۳۰۶	۱۷,۶۲۸,۹۷۵	۱۷,۶۲۸,۹۷۵	۴,۶۴۵.۲	۱۷,۶۲۸,۹۷۵	۱۷,۶۲۸,۹۷۵	۱۷,۶۲۸,۹۷۵	۱۷,۶۲۸,۹۷۵	۱۷,۶۲۸,۹۷۵	۱۷,۶۲۸,۹۷۵	۱۷,۶۲۸,۹۷۵	۱۷,۶۲۸,۹۷۵	۱۷,۶۲۸,۹۷۵	۱۷,۶۲۸,۹۷۵	۱۷,۶۲۸,۹۷۵

هزینه حمل در بهای تمام شده مواد خریداری منظور گردیده است.

مهر شرکت

امضاء مدیرعامل

امضاء مدیر مالی