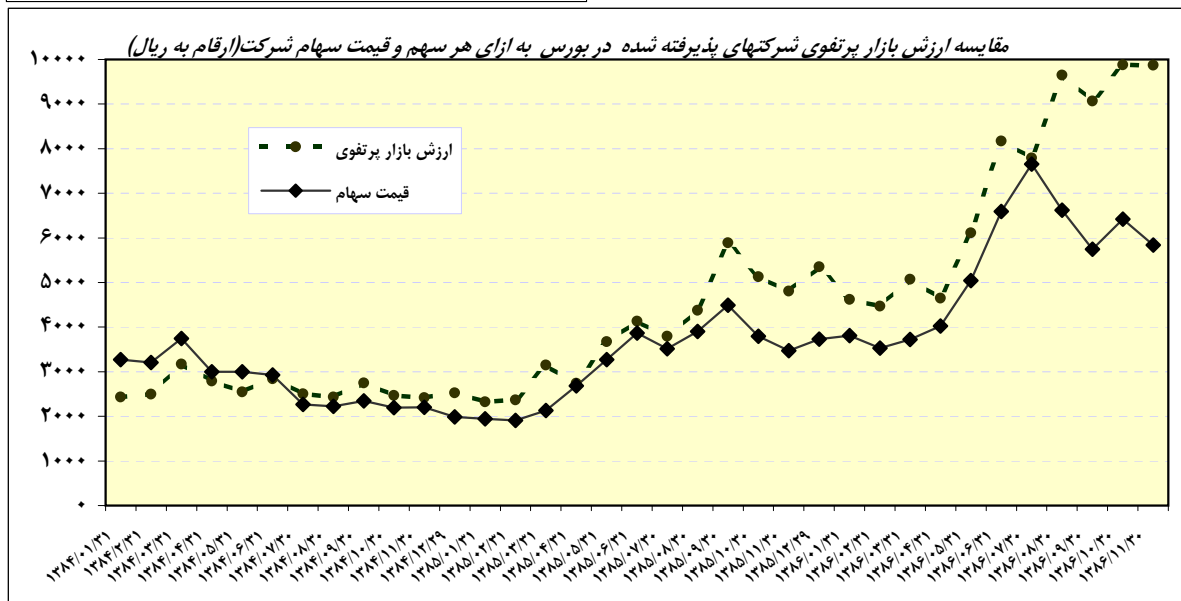
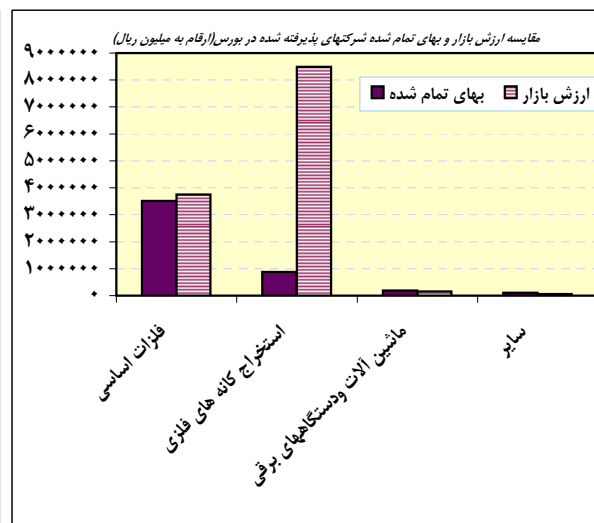



تاریخ: ۸۶/۱۲/۰۴
شماره: ۶۰/۲+۳۷۵
پیوست: دارد

شرکت سرمایه گذاری توسعه معادن و فلزات (سهامی عام)
نماد: ومعادن کد: ۱۳-۱۰-۰۳۱

موضوع: صورت وضعیت پرتفوی سرمایه گذارینها در تاریخ ۸۶/۱۱/۳۰

- به پیوست صورت وضعیت سرمایه گذارینها در تاریخ ۸۶/۱۱/۳۰ به شرح زیر ایفاد می گردد
- ۱- وضعیت پرتفوی سرمایه گذاری به تفکیک صنعت در تاریخ ۸۶/۱۱/۳۰
 - ۲- وضعیت پرتفوی سرمایه گذاری در شرکتها در تاریخ ۸۶/۱۱/۳۰
 - ۳- صورت ریز معاملات سهام برای دوره منتهی به ۸۶/۱۱/۳۰



حسین ملاحسین آقا
مدیرعامل
شرکت سرمایه گذاری توسعه معادن و فلزات
اسفند ۱۳۸۵

سازمان بورس و اوراق بهادار

شماره اطلاعیه:	تاریخ اطلاعیه:	کد:	معدان:	معدان:	شماره اطلاعیه:
۱۳۶۲۳۰	سرمایه ثبت شده(هرریال)	۱۳-۱-۰۳۱	۸۶/۱۲/۲۹	سال مالی منتهی به:	سرمایه ثبت شده(هرریال)
مبلغ به میلیون ریال					

شرح سرمایه گذاری		بذیرفته در بورس				خارج از بورس				جمع سرمایه گذاری						
شماره	تعداد	ارزش	خالص بهای تمام شده	بهای تمام شده	تعداد	ارزش	خالص بهای تمام شده	بهای تمام شده	تعداد	ارزش	خالص بهای تمام شده	بهای تمام شده	تعداد	ارزش	خالص بهای تمام شده	بهای تمام شده
شماره	تعداد	ارزش	خالص بهای تمام شده	بهای تمام شده	تعداد	ارزش	خالص بهای تمام شده	بهای تمام شده	تعداد	ارزش	خالص بهای تمام شده	بهای تمام شده	تعداد	ارزش	خالص بهای تمام شده	بهای تمام شده
کشورزی دامپوری و خدمات وابسته																
استخراج ذغال سنگ																
استخراج کانه های فلزی	۲	۸,۴۲۸,۰۹۰	۸,۵۵۹,۲۶۶	۲۹,۰۴۰	۴	۱,۴۹۱,۷۹۴	۸۷۲,۸۴۹	۱۴۹,۸۷۹	۴	۱,۴۹۱,۷۹۴	۸۷۲,۸۴۹	۱۴۹,۸۷۹	۴	۱,۴۹۱,۷۹۴	۸۷۲,۸۴۹	۱۴۹,۸۷۹
استخراج سایر معدن																
قند و شکر																
محصولات غذایی و آشامیدنی بجز قند و شکر	۱	۷۱۶	۲۱۶	۰	۱	۷۱۶	۲۱۶	۰	۱	۷۱۶	۲۱۶	۰	۱	۷۱۶	۲۱۶	۰
متنوعیات																
تولیدی، برداشت، جرم و ساخت انواع پاپوش																
محصولات چوبی																
محصولات کاغذی																
انتشار، چاپ، وکتور																
فرآوردههای نفتی، تک و سوخت هسته ای																
مواد و محصولات دارویی	۱	۱۰,۶۹۲	۱,۶۳۴	۰	۱	۱,۶۳۴	۱۰,۶۹۲	۰	۱	۱,۶۳۴	۱۰,۶۹۲	۰	۱	۱,۶۳۴	۱۰,۶۹۲	۰
محصولات شیمیایی																
لاستیک و پلاستیک																
کاشی و سرامیک	۲	۲۲۱	۴۸	۰	۱	۴۸	۲۲۱	۰	۱	۴۸	۲۲۱	۰	۱	۴۸	۲۲۱	۰
سیمان، آهک و گچ	۱	۱۶,۰۳۸	۵,۶۴۶	۰	۲	۱۶,۰۳۸	۵,۶۴۶	۰	۲	۱۶,۰۳۸	۵,۶۴۶	۰	۲	۱۶,۰۳۸	۵,۶۴۶	۰
سایر محصولات کانی غیر فلزی	۵	۳,۵۰۴,۴۱۳	۳,۷۱۴,۹۱۸	۱۳,۵۴۴	۶	۳,۷۵۵,۲۵۷	۳,۵۱۷,۹۵۷	۶۱۶	۷	۳,۷۵۵,۲۵۷	۳,۵۱۷,۹۵۷	۶۱۶	۷	۳,۷۵۵,۲۵۷	۳,۵۱۷,۹۵۷	۶۱۶
فولاد اساسی																
ساخت محصولات فلزی																
ماشین الات و تجهیزات																
ماشین الات اداری و محاسباتی	۱	۱۹۰,۶۰۹	۱۶۰,۷۵۲	۶۲۵	۱	۱۹۱,۲۳۴	۱۵۰,۰۰۳	۱۹۰,۶۰۹	۱	۱۹۱,۲۳۴	۱۵۰,۰۰۳	۱۹۰,۶۰۹	۱	۱۹۱,۲۳۴	۱۵۰,۰۰۳	۱۹۰,۶۰۹
ماشین الات و دستگاه های برقی																
ساخت رادیو، تلویزیون، دستگاه ها و وسایل ارتباطی																
وسایل اندازه گیری، پزشکی و اپتیک	۱	۵,۴۹۴	۲,۴۴۲	۰	۱	۵,۴۹۴	۲,۴۴۲	۰	۱	۵,۴۹۴	۲,۴۴۲	۰	۱	۵,۴۹۴	۲,۴۴۲	۰
خودرو و ساخت قطعات																
سایر وسایل حمل و نقل																
نظایر و محصولات دیگر	۲	۶,۲۳۳	۴,۷۹۱	۲۶,۵۰۱	۲	۲۰,۳۸۳	۲۲,۷۳۴	۰	۲	۲۰,۳۸۳	۲۲,۷۳۴	۰	۲	۲۰,۳۸۳	۲۲,۷۳۴	۰
شرکت چند رشته ای صنعتی	۲	۲۰,۱۸۲	۷,۱۲۱	۰	۲	۶,۸۸۳	۲۰,۱۸۲	۰	۲	۶,۸۸۳	۲۰,۱۸۲	۰	۲	۶,۸۸۳	۲۰,۱۸۲	۰
نظایر کاری صنعتی																
حمل و نقل، انبارداری و ارتباطات	۳	۲۵,۵۷۴	۱۰,۵۵۳	۰	۳	۱۰,۲۳۴	۲۵,۵۷۴	۰	۳	۱۰,۲۳۴	۲۵,۵۷۴	۰	۳	۱۰,۲۳۴	۲۵,۵۷۴	۰
سرمایه گذاری																
بانک ها، موسسات اعتباری و سایر نهادهای پولی	۱	۳۲۹	۲۸۶	۷۶۱	۱	۱,۰۷۴	۱,۰۹۰	۳,۰۴۰	۳	۱,۰۷۴	۱,۰۹۰	۳,۰۴۰	۳	۱,۰۷۴	۱,۰۹۰	۳,۰۴۰
سایر واسطه گری های مالی																
انبوه سازی، املاک و مستغلات																
زیربنای و فعالیت های وابسته به آن																
خدمات فنی و مهندسی																
بازرگانی																
سایر (خدماتی و بیمه‌نگاری)																
ذخیره کاهش ارزش سرمایه گذاریهای کوتاه مدت	۲۲	۴,۵۴۵,۰۸۹	۱۲,۴۶۷,۶۹۳	۷۰,۴۷۱	۲۳	۱۲,۴۵۵,۴۶۴	۴,۶۱۵,۵۶۰	۲۴۰,۶۴۰	۲۶	۱۲,۴۵۵,۴۶۴	۴,۶۱۵,۵۶۰	۲۴۰,۶۴۰	۲۶	۱۲,۴۵۵,۴۶۴	۴,۶۱۵,۵۶۰	۲۴۰,۶۴۰
جمع سرمایه گذاری در سهام																
سایر																
اوراق مشارکت																
سرمایه																
مشارکتهای مدنی																
مشارکتهای																
جمع کل سرمایه گذاریها	۲۲	۴,۵۴۵,۰۸۹	۱۲,۴۶۷,۶۹۳	۷۰,۴۷۱	۲۳	۱۲,۴۵۵,۴۶۴	۴,۶۱۵,۵۶۰	۲۴۰,۶۴۰	۲۶	۱۲,۴۵۵,۴۶۴	۴,۶۱۵,۵۶۰	۲۴۰,۶۴۰	۲۶	۱۲,۴۵۵,۴۶۴	۴,۶۱۵,۵۶۰	۲۴۰,۶۴۰
جمع کل سرمایه گذاریها																
۹,۸۶۸																
ارزش سهام (میلیون ریال) مغایرت مانده ابتدای دوره با مانده پایان دوره گزارش پرتفوی دیماه ۱۳۸۶، بابت روند کردن اعداد می باشد.																

مدیر عامل: حسین ملا حسین آقا	تاریخ تهیه: ۱۳۸۶/۱۲/۰۱	حسابرس	تاریخ بررسی
------------------------------	------------------------	--------	-------------

شماره اطلاعیه	تاریخ اطلاعیه
---------------	---------------

#REF!	سال مالی منتهی به ۱۳۸۶/۱۲/۲۹	سرمایه ثبت نشده(م.ریال)	۱۲۶۲۲۵۰
نماد: ومعادن	کد: ۱۳-۱۰-۰۳۱	سرمایه ثبت شده(م.ریال)	
شرکت سرمایه گذاری توسعه معادن و فلزات			

صورت ریز معاملات سهام (تحصیل شده)

(مبلغ به میلیون ریال)

نام شرکت	درصد مالکیت ابتدای دوره	تاریخ تحصیل	درصد مالکیت	سهام تحصیل شده		درصد مالکیت	تاریخ تحصیل	درصد مالکیت	ارزش کل	ارزش هر سهم ریال
				بهای تمام شده						
				پذیرفته شده در بورس	خارج از بورس					
مدیریت سرمایه گذاری امید	+۰.۰۲		+۰.۱۶	۳,۹۹۲	۲۶,۵۰۱			۲۸,۲۱۰	۳,۸۶۶	+۰.۱۸
صنعتی و معدنی چادرملو	۱۴.۷۲		+۰.۱۳	۹,۹۵۴	۲۵,۰۳۲			۳,۰۱۴,۱۹۸	۱۰,۱۸۳	۱۴.۸۰
ملی صنایع مس ایران	۷.۳۰		+۰.۰۴	۷,۵۷۴	۱۶,۶۹۴			۳,۰۶۹,۸۴۳	۷,۲۲۱	۷.۳۴
سنگ آهن گل گهر	۲۷.۹۸		+۰.۰۳	۲۲,۵۲۶	۶,۷۵۸			۵,۴۷۷,۵۹۶	۲۲,۲۸۳	۲۷.۹۳
فولاد مبارکه	+۰.۰۴		+۰.۰۱	۳,۳۶۵	۳,۱۹۷			۲۳,۳۷۱	۳,۲۲۳	+۰.۰۵
آلومینیوم ایران	+۰.۰۰		+۰.۱۹	۱۱,۶۶۰	۳,۷۰۶			۳,۷۰۴	۱۱,۶۵۴	+۰.۱۹
کابل مخابراتی شهید قندی	۵۸.۳۱		+۰.۲۴	۸۶۰	۶۲۵			۱۵۰,۰۰۳	۸۵۴	۵۸.۵۵
سرمایه گذاری شاهد	+۰.۰۲		+۰.۰۴	۲,۲۸۳	۷۶۰			۱,۰۷۴	۲,۳۱۴	+۰.۰۶
جمع					۸۳,۲۷۳	+				

صورت ریز معاملات سهام (وا گذار شده)

نام شرکت	درصد مالکیت ابتدای دوره	تاریخ واگذاری	درصد مالکیت	سهام واگذار شده			سود (زیان)	درصد مالکیت یا بان دوره
				بهای تمام شده هر سهم-ریال	مبلغ بهای تمام شده	مبلغ واگذاری		
کالوانیزه فجر سپاهان	۱.۸۳		۱.۷۹	۱,۳۱۳	۱۰,۰۵۳	۹,۳۴۱	(۸۱۲)	+۰.۰۴
صنعتی و معدنی چادرملو	۱۴.۷۲		+۰.۰۵	۱,۸۵۹	۱,۸۳۱	۱۰,۱۱۶	۸,۲۸۵	۱۴.۸۰
سنگ آهن گل گهر	۲۷.۹۸		+۰.۰۸	۱,۳۱۲	۹۱۸	۱۵,۸۶۸	۱۴,۹۵۰	۲۷.۹۳
جمع					۱۲,۸۰۲	۳۵,۲۲۵	۲۲,۴۲۳	

#REF!	#REF!	حسابرسی	تاریخ بررسی
-------	-------	---------	-------------

#REF!	شرکت سرمایه گذاری توسعه معادن وفلزات	نماد: ومعادن	کد: ۱۳-۱۰-۰۳۱	سرمایه ثبت شده (م.ریال)	۱۲۶۲۲۵۰
		سال مالی منتهی به ۸۶/۱۲/۲۹		سرمایه ثبت نشده (م.ریال)	

وضعیت پرتفوی سهام شرکتهای خارج از بورس در پایان دوره

نام شرکت	آخرین سرمایه (م.ریال)	ارزش اسمی هر سهم (ریال)	ابتدای دوره		تغییرات		پایان دوره		درآمد هر سهم - ریال
			درصد مالکیت	بهای تمام شده	درصد مالکیت	بهای تمام شده	درصد مالکیت	بهای تمام شده	
فولاد سهند آغاز	۱۳,۰۰۰	۱۰,۰۰۰	۲۹.۰۷	۳,۸۰۲	+	۲۹.۰۷	۳,۸۰۲	۶,۸۳۴	۸,۱۵۸
فولاد سدید ماهان	۱۱,۰۰۰	۱,۰۰۰	۳۴.۴۸	۳,۷۹۳	+	۳۴.۴۸	۳,۷۹۳	۲۳۳	۲۴۵
سی ولکس کالا	۲,۵۰۰	۱,۰۰۰,۰۰۰	۳۹.۸۴	۹۹۶	+	۳۹.۸۴	۹۹۶	۱۴,۶۵۰,۰۰۰	۱۵,۰۰۰,۰۰۰
آهن وفولاد توس	۱۶,۰۰۰	۱۰,۰۰۰	۴۰.۴۷	۵,۳۴۲	+	۴۰.۴۷	۵,۳۴۲	۵,۷۲۵	۳,۸۲۴
توسعه و تجارت بین المللی صبا	۲۰,۰۰۰	۱,۰۰۰	۵۴.۷۹	۱۱,۳۱۹	+	۵۴.۷۹	۱۱,۳۱۹	۱۶۹۵	۵۸۹۹
فولادگستر یزد	۱۵,۵۰۰	۱,۰۰۰	۳۰.۰۰	۳,۰۷۵	+	۳۰.۰۰	۳,۰۷۵	۹۶۷	۶۹۳
توسعه و عمران شهرستان نائین	۲۰,۰۰۴	۱,۰۰۰	۴.۴۹	۸۹۸	+	۴.۴۹	۸۹۸	۰	۰
آهن وفولاد نور	۱۰,۰۰۰	۱,۰۰۰	۴۹.۴۱	۵,۰۷۹	+	۴۹.۴۱	۵,۰۷۹	۵۸۷	۲۹۸
تامین مواد اولیه فولادصبا نور	۸۰,۰۰۰	۱,۰۰۰	۹۲.۶۰	۷۹,۹۹۸	+	۹۲.۶۰	۷۹,۹۹۸	۲,۱۴۰	۴۷۳
سرمایه گذاری مهندسان ایران	۲۲,۵۰۰	۱,۰۰۰	۱۶.۵۶	۲,۴۸۴	+	۱۶.۵۶	۲,۴۸۴	۱۵۰	۱۵۰
فولاد درخشان اراک	۱۳,۰۰۰	۱۰,۰۰۰	۲۳.۸۴	۲,۵۱۵	+	۲۳.۸۴	۲,۵۱۵	۵,۸۸۳	۶,۱۸۹
صنعت سرمایه گذاری ایران	۲,۷۴۰	غیرسهامی	۱.۴۶	۴۰	+	۱.۴۶	۴۰	۰	۰
کارگزاری حافظ	۱۰,۰۰۰	۱,۰۰۰	۱۷.۵۰	۱,۷۵۰	+	۱۷.۵۰	۱,۷۵۰	۲۲۳	۳۵۰
صنایع شیمیایی بهاباد	۱,۰۰۰	۲,۰۰۰,۰۰۰	۱۰.۰۰	۱۰۰	+	۱۰.۰۰	۱۰۰	۰	۰
سنگ آهن گهر زمین	۳۰,۰۰۰	۱,۰۰۰	۱۸.۰۰	۶۶,۹۹۹	+	۱۸.۰۰	۶۶,۹۹۹	۰	۰
آهن وفولاد ارفع	۱۸۰,۰۰۰	۱,۰۰۰	۱۹.۹۹	۴۶,۰۷۱	+	۱۹.۹۹	۴۶,۰۷۱	۰	۰
احداث صنایع ومعادن سرزمین پارس	۱۰,۰۰۰	۱,۰۰۰	۲۵.۰۰	۲,۵۰۰	+	۲۵.۰۰	۲,۵۰۰	۰	۰
مجموع سایر سرمایه گذاریها				۳,۸۷۹	-		۳,۸۷۹		
جمع	۷۲۷,۲۴۴	۳,۰۴۱,۰۰۰		۲۴۰,۶۴۰	-		۲۴۰,۶۴۰		

× سرمایه گذاری در شرکتهایی که کمتر از ۳ درصد بهای تمام شده سرمایه گذاریها میباشد به صورت مجموع سایر ارائه گردد.

بهای هر سهم در سال جاری از ۱۰۰ هزار ریال به یک هزار ریال کاهش یافته است و سرمایه آن نیز از ۲۰ میلیارد ریال به ۸۰ میلیارد ریال افزایش یافته است.

مبلغ ۱ میلیون ریال مغایرت مانده ابتدای دوره با مانده پایان دوره گزارش پرتفوی دیماه ۱۳۸۶ بابت روند کردن اعداد می باشد...

#REF!	#REF!	حسابرس	تاریخ بررسی
-------	-------	--------	-------------