



بسمه تعالی

اطلاعیه

سازمان بورس و اوراق بهادار

تالار اصلی

تاریخ: ۸۶/۱۲/۳۰

شماره: ۶۰/۲۰۷۰۱

پیوست: دارد

شرکت داروسازی اسوه (سهامی عام)

نماد: داسوه کد: ۰۷-۲۳-۲۴

**موضوع: پیش‌بینی درآمد هر سهم برای سال مالی منتهی به ۸۷/۱۲/۳۰ (حسابرسی شده)**

به پیوست اطلاعات پیش‌بینی درآمد هر سهم سال مالی منتهی به ۸۷/۱۲/۳۰ و مفروضات مبنای تهیه پیش‌بینی (حسابرسی شده) به همراه اظهار نظر حسابرس شرکت داروسازی اسوه (سهامی عام) که طی نامه شماره ۸۶۲۷۱۳ مورخ ۸۶/۱۲/۱۹ ارسال گردیده است ایفاد می‌گردد.

\*: مزید اطلاع، شرکت پیش‌بینی درآمد هر سهم سال مالی منتهی به ۸۷/۱۲/۳۰ را در تاریخ ۸۶/۱۱/۲۰ مبلغ ۱,۹۰۲ ریال اعلام نموده است که اطلاعات اخیر طی اطلاعیه شماره ۶۰/۲۰۱۵۲ مورخ ۸۶/۱۱/۲۰ به بازار منعکس گردیده است.

\*\* شایان ذکر است، شرکت پیش‌بینی درآمد هر سهم سال مالی منتهی به ۸۶/۱۲/۲۹ را با سرمایه ۳۶,۰۰۰ میلیون ریال در تاریخ‌های ۸۵/۱۲/۲۴، ۸۶/۰۱/۲۸، ۸۶/۰۴/۱۹ و مبلغ ۱,۶۷۷ ریال و با سرمایه ۵۴,۰۰۰ میلیون ریال در تاریخ‌های ۸۶/۰۵/۱۳، ۸۶/۰۶/۲۷، ۸۶/۰۷/۱۴ و ۸۶/۰۸/۲۸ مبلغ ۱,۴۳۰ ریال و در تاریخ ۸۶/۱۰/۲۵ مبلغ ۱,۶۰۳ ریال اعلام نموده است.

رئیس اداره نظارت بر ناشران بورسی

امیر حمزه مالمیر

رونوشت:

۱) شرکت داروسازی اسوه (سهامی عام) - مدیریت محترم عامل جهت استحضار. مقتضی است بمحض هر گونه تغییر در رقم پیش‌بینی شده درآمد هر سهم این سازمان را فوری مطلع فرمایید.

۲) موسسه حسابرسی بهمند (حسابرس مستقل شرکت) جهت استحضار

۳) معاون نظارت بر بورس‌ها و ناشران / شرکت بورس اوراق بهادار تهران / نظارت بر ناشران بورسی / بازرسی و امور کارگزاری / پژوهش، توسعه و مطالعات اسلامی

شرکت داروسازی اسود (سهامی عام)

گزارش حسابرس مستقل

همراه با صورت سودوزیان و سایر اطلاعات مالی

پیش بینی شده برای سال ۱۳۸۲





گزارش حسابرس مستقل درباره اطلاعات مالی پیش‌بینی شده  
به هیأت مدیره  
شرکت داروسازی اسوه (سهامی عام)

۱- صورت سودوزیان پیش‌بینی شده شرکت داروسازی اسوه (سهامی عام) برای سال ۱۳۸۷ همراه با سایر اطلاعات مالی پیش‌بینی شده که بر اساس نمونه فرمهای اطلاعات مالی مورد نیاز سازمان بورس و اوراق بهادار تهیه شده و پیوست می‌باشد، طبق استاندارد حسابرسی "رسیدگی به اطلاعات مالی آتی" مورد رسیدگی این مؤسسه قرار گرفته است. مسئولیت اطلاعات مالی پیش‌بینی شده مزبور و مفروضات مبنای تهیه آنها با هیأت مدیره شرکت است.

۲- براساس رسیدگی به شواهد پشتوانه مفروضات، این مؤسسه به مواردی برخورد نکرده است که متقاعد شود مفروضات مزبور، مبنای معقولی را برای تهیه اطلاعات مالی پیش‌بینی شده فراهم نمی‌کند. به علاوه به نظر این مؤسسه، صورت سودوزیان پیش‌بینی شده مزبور براساس مفروضات به گونه‌ای مناسب تهیه و طبق استانداردهای حسابداری ارائه شده است.

۳- نتایج واقعی احتمالاً متفاوت از پیش‌بینی‌ها خواهد بود، زیرا رویدادهای پیش‌بینی شده اغلب به گونه‌ای مورد انتظار رخ نمی‌دهد و تفاوت‌های حاصل می‌تواند با اهمیت باشد.

۴- در رابطه با مفاد بند (۳) فوق، درج مطالب زیر در این گزارش ضروری به نظر می‌رسد:  
الف- از آنجائیکه تولید و فروش چند قلم داروی جدید، مشتمل بر ۸ نوع محصول که اقدامات برای اخذ پروانه تولید آن در جریان بوده و ۲ نوع محصول که پروانه تولید آن اخذ گردیده و در جریان تعیین قیمت در مرجع ذیربط وزارت بهداشت، درمان و آموزش پزشکی می‌باشد، در دستور کار و برنامه شرکت قرار داشته و در بودجه سال ۱۳۸۷ مبالغی بابت تولید و فروش محصولات مزبور لحاظ نگردیده، ضرورت دارد که پس از اجرایی شدن برنامه

مدیریت و برآورد متکی به پایه های منطقی تولید و فروش محصولات جدید، نسبت به تهیه بودجه اصلاحی در این رابطه و ارسال آن برای بورس اقدام گردد.

ب - نظر به اینکه در پیش بینی بودجه سال ۱۳۸۷، محاسبات مربوط به تعیین قیمت تمام شده انواع محصولات تولیدی در مواردی از جمله تفکیک هزینه های تولیدی و غیرتولیدی و تسهیم هزینه های مشترک مابین مراکز مختلف تولیدی، متکی به مبانی پیش بینی شده در سیستم حسابداری صنعتی استقرار یافته در شرکت بوده و این محاسبات بصورت تقریبی، برآوردی صورت گرفته، ضروری است پس از امکان پذیر شدن انجام محاسبات مزبور بر مبنای سیستم حسابداری صنعتی، نسبت به این امر اقدام و در شرایطی که نتایج حاصله حاکی از وجود تفاوت حائز اهمیتی در نتیجه عملیات باشد، اقدام مقتضی برای تهیه بودجه اصلاحی و ارسال آن برای بورس بعمل آید.

مؤسسه حسابرسی بهمن  
رضا آتش

تاریخ: ۴ اسفند ۱۳۸۶

شرح	پیش بینی / سال مالی قبل ۱۳۸۶/۱۲/۲۹	پیش بینی سال مالی منتهی به ۱۳۸۷/۱۲/۲۹ (حسابرسی شده)	درصد تغییرات	دلایل تغییرات
درآمد حاصل از فروش	۲۱۰.۴۳۵	۲۸۰.۷۰۵	۳۳.۴	افزایش تولید بعضی از محصولات و تغییر در ترکیب فروش، محصولات جدید
بهای تمام شده کالای فروخته شده	(۱۱۵.۵۱۸)	(۱۴۹.۳۷۴)	۲۹.۳	افزایش تولید بعضی از محصولات و تغییر در ترکیب تولید
سود (زیان) ناخالص	۹۴.۹۱۷	۱۳۱.۳۳۱	۳۸.۴	نتیجه عملیات
خالص درآمدها (هزینه های عملیاتی)	(۱۵.۶۶۵)	(۱۹.۶۱۰)	۲۵.۲	رشد هزینه های بازاریابی و فروش، تحقیقات
سود (زیان) عملیاتی	۷۹.۲۵۲	۱۱۱.۷۲۱	۴۱.۰	نتیجه عملیات
هزینه های مالی	(۴.۷۷۱)	(۵.۷۴۴)	۲۰.۴	دریافت تسهیلات
درآمد حاصل از سرمایه گذاری	۲۳.۸۹۹	۱۹.۸۹۶	(۱۶.۷)	پیش بینی سود شرکتهای سرمایه پذیر
خالص درآمدها (هزینه های متفرقه) x	۸۳۲	۵۹۰	(۲۹.۱)	سود سپرده بانکی
سود (زیان) قبل از اقلام غیر مترقبه / اثرات انباشته تغییر در اصول حسابداری	۹۹.۲۱۲	۱۲۶.۴۶۳	۲۷.۵	نتیجه عملیات
اقلام غیر مترقبه / اثرات انباشته تغییر در اصول حسابداری	۰	۰	---	---
سود (زیان) قبل از کسر مالیات	۹۹.۲۱۲	۱۲۶.۴۶۳	۲۷.۵	نتیجه عملیات
مالیات xx	(۱۲.۶۷۰)	(۲۳.۸۴۵)	۸۸.۲	افزایش درآمد عملیاتی و عدم استفاده از معافیت مالیاتی
سود (زیان) خالص پس از کسر مالیات	۸۶.۵۴۲	۱۰۲.۶۱۸	۱۸.۶	حاصل کلیه عملیات

نسبت سود (زیان) خالص پس از کسر مالیات به فروش

۳۷	۴۱
۵۴.۰۰۰	۵۴.۰۰۰

تعداد سهام شرکت - به هزار سهم

پیش بینی سود هر سهم خالص پس از کسر مالیات برای سال مالی منتهی به ۱۳۸۷ / ۱۲ / ۲۹

ریال ۱.۹۰۰

x اقلام عمده خالص درآمدها (هزینه های) متفرقه مشخص گردد.

xx مالیات یا اعمال معافیت سود سپرده های بانکی و درآمد سود سهام سرمایه گذاری در سایر شرکتهای محاسبه شده است.

۲- جدول مقداری تولید و فروش (در صورتیکه تنوع تولیدات زیاد است اطلاعات ذیل به پیوست ارسال گردد):

شرح	واحد	پیش بینی / سال مالی قبل ۱۳۸۶/۱۲/۲۹	پیش بینی سال مالی منتهی به ۱۳۸۷/۱۲/۲۹ (حسابرسی شده)	درصد تغییرات	دلایل تغییرات
-----	------	---------------------------------------	--	--------------	---------------

مقدار تولید:

انواع قرص و درازه	هزار عدد	۳۶۲.۱۱۰	۴۱۵.۸۰۰	۱۴.۸	با توجه به کشش بازار و ظرفیت موجود
انواع کپسول	هزار عدد	۰	۵.۰۰۰	---	اجداد ظرفیت جدید
انواع آمپول	هزار عدد	۴۳.۵۵۵	۵۰.۰۷۰	۱۵.۰	با توجه به کشش بازار و ظرفیت موجود
قطره	هزار عدد	۲.۷۵۰	۳.۰۰۰	۹.۱	با توجه به کشش بازار و ظرفیت موجود
بودرها	هزار عدد	۳.۶۳۰	۴.۶۰۰	۲۶.۷	با توجه به کشش بازار و ظرفیت موجود

مقدار فروش:

انواع قرص و درازه	هزار عدد	۳۶۲.۱۱۰	۴۱۵.۸۰۰	۱۴.۸	به شرح موارد فوق
انواع کپسول	هزار عدد	۰	۵.۰۰۰	---	به شرح موارد فوق
انواع آمپول	هزار عدد	۴۳.۵۵۵	۵۰.۰۷۰	۱۵.۰	به شرح موارد فوق
قطره	هزار عدد	۲.۷۵۰	۳.۰۰۰	۹.۱	به شرح موارد فوق
بودرها	هزار عدد	۳.۶۳۰	۴.۶۰۰	۲۶.۷	به شرح موارد فوق


مقدار آماده فروش:

انواع قرص و درازه	هزار عدد	۰	۰	---	---
انواع کپسول	هزار عدد	۰	۰	---	---
انواع آمپول	هزار عدد	۰	۰	---	---
قطره	هزار عدد	۰	۰	---	---
بودرها	هزار عدد	۰	۰	---	---

مبلغ فروش:

انواع قرص و درازه	م. ریال	۱۴۲.۰۲۲	۱۹۰.۲۳۱	۳۳.۹	---
انواع کپسول	م. ریال	۰	۴.۳۶۲	---	---
انواع آمپول	م. ریال	۵۷.۶۱۶	۷۴.۰۶۸	۲۸.۶	---
قطره	م. ریال	۸.۹۶۴	۹.۷۸۰	۹.۱	---
بودرها	م. ریال	۱.۸۳۳	۲.۲۶۴	۲۳.۵	---
جمع	م. ریال	۲۱۰.۴۳۵	۲۸۰.۷۰۵	۳۳	---

در صورتیکه در طی سال تغییر نرخ وجود داشته یا پیش بینی می شود، جزئیات ارائه گردد.



مهر شرکت

امضاء مدیر عامل

امضاء مدیر مالی

توضیحات: در صورتیکه فروش محصولات شرکت فصلی است به تفکیک فصلها مقدار فروش و درصد آن توضیح داده شود.

۳- جدول مقداری و ریالی خرید و مصرف مواد اولیه (اقلام عمده مواد اولیه کالای ساخته شده به تفکیک نوشته شود):

در صورتیکه تنوع مواد اولیه اصلی محصولات زیاد است اطلاعات بند ۳ و ۴ به پیوسته ارسال گردد.


دلایل تغییرات	درصد افزایش (کاهش) نسبت به سال قبل	پیش بینی سال مالی منتهی به		پیش بینی / واقعی سال مالی قبل منتهی به		واحد	شرح
		۱۳۸۷/۱۲/۲۹		۱۳۸۶/۱۲/۲۹			
		مبلغ (م.ریال)	مقدار	مبلغ (م.ریال)	مقدار		
موجودی اول دوره:							
	۲۷.۰	۳۶.۹۵۹		۲۹.۱۱۳			
	---						
	---						
	---						
	---						
	۲۷.۰	۳۶.۹۵۹		۲۹.۱۱۳			جمع
خرید طی دوره:							
	۲۵.۰	۱۰۷.۳۷۱		۸۵.۸۹۶			
	---						
	---						
	---						
	---						
	۲۵.۰	۱۰۷.۳۷۱		۸۵.۸۹۶			جمع
مصرف طی دوره:							
	۲۵.۴	۹۷.۹۱۳		۷۸.۰۵۰			
	---						
	---						
	---						
	---						
	۲۵.۴	۹۷.۹۱۳		۷۸.۰۵۰			جمع

۴- اقلام عمده مواد اولیه تشکیل دهنده یک واحد کالای ساخته شده:

شرح	واحد	مقدار	هزینه برای یک واحد کالا		پیش بینی هزینه برای یک واحد کالا		
			سال مالی قبل منتهی به ۱۳ / /	سال مالی منتهی به ۱۳ / /	مبلغ - ریال	درصد	مبلغ - ریال

۵- بازار فروش و منابع تامین مواد اولیه (دلایل تغییرات نسبت به سال قبل توضیح داده شود):

دلایل تغییرات	پیش بینی سال مالی منتهی به ۱۳۸۷/۱۲/۲۹		سال مالی قبل منتهی به ۱۳۸۶/۱۲/۲۹		بازار فروش:
	درصد نسبت به کل فروش	مبلغ - م.ریال	درصد نسبت به کل فروش	مبلغ - م.ریال	
	۹۸	۲۷۵.۰۹۱	۹۸.۵۱	۲۰۷.۳۰۵	داخلی
	۲	۵.۶۱۴	۱.۴۹	۳.۱۳۰	خارجی
					منابع تامین مواد اولیه:
	درصد نسبت به کل مواد اولیه مورد نیاز	مبلغ - م.ریال	درصد نسبت به کل مواد اولیه مورد نیاز	مبلغ - م.ریال	
	۸۲	۸۰.۲۸۹	۸۲	۶۱.۶۸۵	داخلی
	۱۸	۱۷.۶۲۴	۱۸	۱۳.۵۴۰	خارجی



مهر شرکت

امضاء مدیرعامل

امضاء مدیر مالی

پیش بینی سال مالی منتهی به ۱۳۸۷ / ۱۲ / ۲۹				واقعی سال مالی قبل منتهی به ۱۳۸۶ / ۱۲ / ۲۹				شرح
مبلغ ریالی (م ریالی)	نرخ برابری (ریالی)	مبلغ ارزی	نوع ارز	مبلغ ریالی (م ریالی)	نرخ برابری (ریالی)	مبلغ ارزی	نوع ارز	

منابع ارزی:

فروش صادراتی	ارز تخصیصی	ارز واریزنامه	جمع

مصارف ارزی:

خرید مواد اولیه	خرید داراییهای ثابت	جمع

۶- توضیح در مورد ظرفیت تولیدی که شرکت سود و زیان خود را پیش بینی نموده است :

شرح محصولات	واحد	ظرفیت اسمی	ظرفیت پیش بینی سال مالی قبل	ظرفیت پیش بینی سال مالی ۱۳۸۷/۱۲/۲۹	دلایل تغییرات
انواع قرص و درازه	هزار عدد	۵۱۶,۰۰۰	۳۶۲,۱۱۰	۴۱۵,۸۰۰	
انواع کپسول	هزار عدد	۷۰,۰۰۰	.	۵,۰۰۰	
انواع آمپول	هزار عدد	۶۸,۰۰۰	۴۳,۵۵۵	۵۰,۰۷۰	
قطره	هزار عدد	۴,۸۰۰	۲,۷۵۰	۳,۰۰۰	
پودر	هزار عدد	۲۰,۰۰۰	۳,۶۳۰	۴,۶۰۰	

۷- تفکیک هزینه های ثابت و متغیر قیمت تمام شده کلای فروش رفته در ظرفیت پیش بینی شده:


شرح هزینه ها	مبلغ به میلیون ریال		متغیر ( درصد )		ثابت ( درصد )	
	پیش بینی سال قبل (۸۶)	پیش بینی سال جاری (۸۷)	واقعی سال قبل	پیش بینی سال جاری	واقعی سال قبل	پیش بینی سال جاری
مواد مستقیم	۷۸,۰۵۰	۹۷,۹۱۳	۶۷,۵۷	۶۵,۵۵		
دستمزد مستقیم	۱۰,۱۸۸	۱۳,۸۹۴	۸,۸۲	۹,۳۰		
سربار	۲۷,۲۸۰	۳۷,۵۶۷	۲۳,۶۲	۲۵,۱۵		
جمع	۱۱۵,۵۱۸	۱۴۹,۳۷۴	۱۰۰	۱۰۰		

۸- وضعیت مالیاتی سه سال گذشته و وضعیت فعلی:

(میلیون ریال)

سال	سود (زیان) ابرازی	درآمد تشخیصی	مالیات ابرازی	مالیات تشخیصی	مالیات قطعی	مبلغ پرداخت شده	ذخیره مالیات
۱۳۸۳	۱۵,۵۱۲	۷,۱۴۵	۱,۴۶۹	۱,۶۰۸	۱,۶۰۸	۱,۶۰۸	.
۱۳۸۴	۳۱,۹۰۹	۱۹,۷۳۱	۴,۰۱۶	۴,۵۷۷	۴,۵۸۹	۴,۵۸۹	.
۱۳۸۵	۵۳,۹۹۴		۳,۸۵۵			۳,۸۷۰	۴,۳۵۵

توضیحات:



مهر شرکت

امضاء مدیر عامل

امضاء مدیر مالی

بدهی احتمالی مالیات بر درآمد سال منتهی به ۱۳۸۶/۱۲/۲۹ پس از رسیدگهای مراجع مالیاتی شرکت مشخص خواهد شد

۱۰- پیش بینی تعدیلات سنواتی: (میزان اثر تعدیل سنواتی بر روی سود انباشته اول دوره مشخص گردد):

۱۱- طرحهای عمده در دست اجراء، منابع تامین آن، درصد پیشرفت کار و پیش بینی طرحهای آتی:

(در صورتیکه تاکنون اندوخته طرح و توسعه در حسابها منظور شده، چگونه مصرف شده است؟)

(مبلغ به میلیون ریال)

نام طرح	برآورد هزینه سرمایه گذاری	هزینه های انجام شده تاکنون	درصد پیشرفت کار	تاریخ بهره برداری	سودآوری بر درآمد هر سهم (ریال)	اثرات
پروژه جدید مایعات تزریقی	۸.۷۰۰	۶.۱۵۹	۷۱	نیمه اول ۸۷		x
پروژه جدید جامدات	۷.۵۵۰	۷.۳۷۴	۹۸	شهریور ماه ۸۶		x
طرح بازسازی و نوسازی خطوط تولیدی	۲۴.۴۷۲	۱۶.۵۳۵	۶۸	نیمه دوم ۸۶		x
طرح بازسازی و نوسازی آزمایشگاه ها و سیستم فاضلاب و سایر	۱۳.۱۶۵	۱۳.۱۶۵	۱۰۰	نیمه دوم ۸۶		
پروژه قرص های ویژه	۵.۴۴۲	۱.۸۴۸	۳۴	نیمه دوم ۸۶		
استاندارد سازی انبار ها	۲.۰۰۰	۷۸۰	۳۹	نیمه اول ۸۷		
طرح بازسازی و نوسازی خطوط تولید آمپول	۲.۶۰۰		۰	نیمه اول ۸۷		
طرح بازسازی و نوسازی خطوط تولید قطره	۲.۵۰۰		۰	نیمه دوم ۸۷		
طرح بازسازی و نوسازی ماشین آلات خطوط تولید	۱۶.۸۵۰		۰	نیمه دوم ۸۷		
طرح بازسازی و نوسازی تجهیزات آزمایشگاهها	۲.۳۵۰		۰	نیمه دوم ۸۷		
اصلاح و نوسازی ساختمان های شرکت	۱.۳۰۰		۰	نیمه دوم ۸۷		
اثاث و ملزومات اداری و سایر تجهیزات	۱.۱۰۰		۰	نیمه دوم ۸۷		
جمع	۸۸.۰۳۰	۴۵.۸۶۱	۵۳			


توضیح اینکه برآورد مخارج سرمایه ای ماشین آلات پروژه قرصهای ویژه حدوداً مبلغ ۱۳۰۰۰ میلیون ریال، دستگاهها و تجهیزات آزمایشگاهی مربوطه حدوداً مبلغ ۲۰۰۰ میلیون ریال در طرح بازسازی و نوسازی خطوط تولید و آزمایشگاه لحاظ شده است.

\* پروژه جدید مایعات تزریقی به بهره برداری رسیده و دستگاه بسته بندی آن نیز گشایش اعتبار شده که به دلایل مشکلات سیستم بانکی در سال ۸۷ وارد شرکت خواهد شد، نصب و راه اندازی دستگاه مذکور و تولید انبوه محصولات مربوطه، با اخذ مجوز از وزارت بهداشت و درمان در سال ۸۷ صورت خواهد گرفت.

پروژه جدید جامدات به بهره برداری کامل رسیده و ۲٪ الباقی بودجه مربوط به تسویه مالی با پیمانکاران بوده که تا کنون تسویه انجام نشده است. که محصولات جدید شامل اسورال، تاداگرا، زولپیرست در این پروژه تولید گردیده است.

۱۳ ترکیب صاحبان سهام

نام سهامدار	تعداد سهام	درصد
شرکت سرمایه گذاری شفا دارو	۲۸.۰۰۹.۹۴۷	۵۱.۹
صندوق های بیمه و پس انداز کارکنان شرکت ملی نفت ایران	۷.۶۱۹.۱۸۱	۱۴.۱
شرکت سرمایه گذاری توسعه ملی	۶.۸۰۰.۰۰۰	۱۲.۶
سایر سهامداران	۱۱.۵۷۰.۸۷۲	۲۱.۴
جمع	۵۴.۰۰۰.۰۰۰	۱۰۰



مهر شرکت

امضاء مدیر عامل

امضاء مدیر مالی

دلایل تغییرات	درصد تغییر	سال جاری (۸۷)-مبلغ	سال قبل (۸۶)-مبلغ	
	۵۳	۱۳۹.۸۰۹	۹۱.۱۹۱	سود قابل تخصیص (خالص)
	۱۰	۵۹.۴۰۰	۵۴.۰۰۰	میزان سود تقسیمی (خالص)
	---			اندوخته قانونی
	---			اندوخته طرح و توسعه
	---			سایر (پاداش هیئت مدیره)

شرکت در نظر دارد از محل سود سال ۱۳۸۷ مبلغ ۱۱۰۰ ریال برای هر سهم بصورت خالص پرداخت نمایند.

## ۱۴- ترکیب و درصد سرمایه گذارهای عمده در سایر شرکتهای:


(در صورتیکه شرکتهای مذکور در بورس نیستند، راجع به وضعیت و روند سود دهی آنها توضیح داده شود.)

دلایل تغییرات	قیمت تمام شده (م.ریال)		درصد سرمایه گذاری		مبلغ سرمایه (م.ریال)	نوع فعالیت	نام شرکت
	سال جاری	سال قبل	سال جاری	سال قبل			
	۱۰.۲۸۹	۱۰.۲۸۹	۱۹.۷۵	۱۹.۷۵	۵۰.۰۰۰	توزیع دارو	شرکت پخش رازی
	۱۹۸	۱۹۸	۴.۰۴	۴.۰۴	۴.۹۰۰	خدماتی	شرکت خدماتی مجتمع صنایع دارویی
	۱.۲۲۰	۲.۲۹۷	۰.۱۹	۰.۳۶	۱۲۰.۰۰۰	تولید دارو	شرکت صنعتی کیمیدارو
	۱۲۳	۱۲۳	۰.۰۱	۰.۰۱	۱۸۹.۰۰۰	تولید دارو	شرکت داروسازی جابراین حیان
	۲۴	۲۴			۲.۱۵۴.۴۰۰		سایر شرکتهای ذخیره کاهش ارزش سرمایه گذارها
	۱۱۸۵۳.۷	۱۲۹۳۰.۷			۲.۵۱۸.۳۰۰		جمع

توضیحات:

۱۵- سایر موارد: (هرگونه موارد با اهمیتی که در چارچوب فوق وجود نداشته و نیاز به توضیح دارد)

مدیریت شرکت متعهد می گردد در صورت وقوع موارد خاص و یا رویداد با اهمیتی که دارای آثار قابل توجه در وضعیت مالی خصوصاً تاثیرگذار در برآورد سود هر سهم (EPS) هستند از قبیل تغییرات ناشی از نرخ محصولات، نرخ مواد اولیه، تولید محصولات جدید، تخصیص ارز، تغییر وضعیت بازار و سایر موارد تاثیرگذار در مبنای برآوردهای انجام شده در اسرع وقت اطلاعات لازم را به سازمان اعلام نمایند.



تاریخ تنظیم: ۱۳۸۶/۱۱/۲۹

مهر شرکت

امضاء مدیر عامل

امضاء مدیر مالی

