



تالار اصلی

شرکت لوله و ماشین سازی ایران (سهامی عام)

نماد: فلوله کد: ۲۷-۱۰-۰۴

تاریخ: ۸۶/۱۲/۲۰
شماره: ۶۰/۲۰۷۰۴

پیوست: دارد

موضوع: پیش بینی درآمد هر سهم برای سال مالی منتهی به ۸۷/۱۲/۳۰ (حسابرسی شده)

به پیوست اطلاعات پیش بینی درآمد هر سهم سال مالی منتهی به ۸۷/۱۲/۳۰ و مفروضات مبنای تهیه پیش بینی (حسابرسی شده) به همراه اظهار نظر حسابرس شرکت لوله و ماشین سازی ایران (سهامی عام) که طی نامه شماره ۶۰۰۲ مورخ ۸۶/۱۲/۲۰ ارسال گردیده است ایفاد می گردد.

مطابق بند ۲ گزارش حسابرس مستقل «براساس پیش بینی های بعمل آمده توسط شرکت طرح کارخانه لوله ریزی و خط قالب گیری شوفاژ شمس آباد از اول شهریور ماه ۱۳۸۷ به بهره برداری خواهد رسید. لذا پیش بینی فروش شرکت برای سال مالی مورد گزارش شامل بهای فروش ۱۵ هزار تن از تولیدات طرح فوق به مبلغ ۱۱۸٫۷۵۷ میلیون ریال می باشد. در این ارتباط بهره برداری از طرح مزبور در تاریخ پیش بینی شده موکول به دریافت مابقی تسهیلات مشارکت مدنی ۱۸۰ میلیارد ریالی بانک تجارت می باشد که تا این تاریخ مبلغ ۹۲ میلیارد ریال آن دریافت شده است».

مطابق بند ۳ گزارش حسابرس مستقل «نرخ خرید آهن قراضه که مصرف قابل توجهی در تولید محصولات شرکت دارد طی سال ۱۳۸۶ بیش از ۳۵ درصد افزایش یافته و عرضه آن در بازار نیز کاهش قابل توجهی داشته است. در این ارتباط افزایش نرخ پیش بینی شده توسط شرکت برای سال ۱۳۸۷ معادل ۱۱/۴ درصد می باشد که در صورت تداوم روند افزایش نرخ طی سال ۱۳۸۷ بهای تمام شده مصرف آهن قراضه نسبت به پیش بینی شرکت افزایش قابل ملاحظه ای خواهد داشت».

شرکت پیش بینی درآمد هر سهم سال مالی منتهی به ۸۷/۱۲/۳۰ را در تاریخ ۸۶/۱۱/۲۹ مبلغ ۷۱۲ ریال اعلام نموده است که اطلاعات اخیر طی اطلاعیه شماره ۶۰/۲۰۳۲۰ مورخ ۸۶/۱۲/۰۱ به بازار منعکس گردید.

رئیس اداره نظارت بر ناشران بورسی

امیر حمزه مالیر

رونوشت:

- ۱) شرکت لوله و ماشین سازی ایران (سهامی عام) - مدیریت محترم عامل جهت استحضار. مقتضی است بمحض هر گونه تغییر در رقم پیش بینی شده درآمد هر سهم این سازمان را فوری مطلع فرمایید.
- ۲) موسسه حسابرسی به روزآوران ژرف اندیش (حسابرس مستقل شرکت) - جهت اطلاع
- ۳) معاون نظارت بر بورس ها و ناشران - شرکت بورس اوراق بهادار تهران - نظارت بر ناشران بورسی - بازرسی امور کارگزاران - پژوهش، توسعه و مطالعات اسلامی

شرکت لوله و ماشین سازی ایران (سهامی عام)

گزارش رسیدگی به اطلاعات مالی آتی

بانضمام

صورت سود و زیان پیش بینی شده

برای سال مالی منتهی به ۲۹ اسفند ماه ۱۳۸۷

شرکت لوله و ماشین سازی ایران (سهامی عام)

فهرست مندرجات

<u>شماره صفحه</u>	<u>عنوان</u>
۱ و ۲	گزارش رسیدگی به اطلاعات مالی آتی
۱ تا ۵	صورت سود و زیان پیش بینی شده و یادداشتهای توضیحی


گزارش رسیدگی به اطلاعات مالی آتی - ادامه
شرکت لوله و ماشین سازی ایران (سهامی عام)

۴- براساس رسیدگی به شواهد پشتوانه مفروضات، باستثناء بند های ۲ و ۳ فوق، این مؤسسه به مواردی برخورد نکرده است که متقاعد شود مفروضات مزبور، مبنای معقولی را برای تهیه صورت مالی پیش بینی شده فراهم نمی کند. به علاوه، بنظر این مؤسسه، صورت مالی مزبور براساس مفروضات و به گونه ای مناسب تهیه و طبق استانداردهای حسابداری ارائه شده است.

۵- نتایج واقعی احتمالاً متفاوت از پیش بینی ها خواهد بود، زیرا رویدادهای پیش بینی شده اغلب به گونه مورد انتظار رخ نمی دهد و تفاوت های حاصل می تواند با اهمیت باشد.

مؤسسه حسابرسی به روز آوران ژرف اندیش
حمید طبایی زاده
عبدالناصر احمدیان

تاریخ: ۱۶ اسفندماه ۱۳۸۶



تاریخ:

برآورد) توسط شرکت برای سال مالی منتهی به ۱۳۸۷ / ۱۲ / ۲۹

شماره:

نماد معاملاتی: قلو له کد: ۲۷۱،۰۰۴

مبالغ به میلیون ریال

۱- صورت سود (زیان):

شرح	پیش بینی ۸۶	مالی منتهی به ۱۳۸۷/۱۲/۲۹	درصد تغییرات	دلایل تغییرات
درآمد حاصل از فروش	۵۵۵،۷۹۶	۷۵۷،۴۷۸	۲۶،۳	
بهای تمام شده کالای فروخته شده	(۳۹۸،۹۳۵)	(۵۵۲،۴۳۸)	۲۸،۵	
سود (زیان) ناخالص	۱۵۶،۸۶۱	۲۰۵،۰۴۰	۳۰،۷	
خالص درآمدها (هزینه‌ها) عملیاتی	(۳۶،۰۱۱)	(۵۰،۴۹۲)	۴۰،۲	
سود (زیان) عملیاتی	۱۲۰،۸۵۰	۱۵۴،۵۴۸	۲۷،۹	
هزینه‌های مالی	(۲۶،۲۳۳)	(۳۷،۰۹۸)	۴۱،۵	
درآمد حاصل از سرمایه گذاری	---	---	---	
خالص درآمدها (هزینه‌ها) متفرقه *	۶،۸۲۵	۵،۸۶۷	(۱۴،۰)	
سود (زیان) قبل از اقلام غیر مترقیه / اثرات انباشته تغییر در اصول حسابداری	۱۰۱،۴۵۲	۱۲۳،۳۱۷	۲۱،۶	
اقلام غیر مترقیه / اثرات انباشته تغییر در اصول حسابداری	---	---	---	
سود (زیان) قبل از کسر مالیات	۱۰۱،۴۵۲	۱۲۳،۳۱۷	۲۱،۶	
مالیات **	(۲۲،۰۲۸)	(۲۷،۱۳۰)	۲۳،۲	
سود (زیان) خالص پس از کسر مالیات	۷۹،۴۲۴	۹۶،۱۸۷	۲۱،۱	

نسبت سود (زیان) خالص پس از کسر مالیات به فروش

۱۴

۱۳

نقداد سهام شرکت - به هزار سهم

۱۳۵،۰۰۰

۱۳۵،۰۰۰

پیش بینی سود هر سهم خالص پس از کسر مالیات برای سال مالی منتهی به ۱۳۸۷/۱۲/۲۹

۷۱۲ ریال

* اقلام عمده خالص درآمدها (هزینه‌ها) متفرقه مشخص گردد.

** در صورتیکه نرخ مالیات شرکت با نرخ مالیات شرکتهای بورسی متفاوت میباشد توضیح در خصوص علت تفاوت ارائه گردد.

۲- جدول مقداری تولید و فروش (در صورتیکه تنوع تولیدات زیاد است اطلاعات ذیل به پیوست ارسال گردد):

شرح	واحد	پیش بینی ۸۶	مالی منتهی به ۱۳۸۷/۱۲/۲۹	درصد تغییرات	دلایل تغییرات

مقدار تولید:

لوله های نشکن	تن	۶۳،۴۹۴	۷۵،۷۲۲	۱۹،۳	
دیگ شوفاژ	تن	۴،۲۰۰	۳،۸۰۰	(۹،۵)	
سایر محصولات چدنی	تن	۲،۳۸۰	۲،۳۸۰	۰،۰	
بکیج	دستگاه	۰	۸۰۰	---	
قطعات پرسی خودرو	قطعه (به هزار)	۸،۷۷۲	۱۲،۰۰۰	۳۶،۸	

مقدار فروش:

لوله های نشکن	تن	۶۳،۴۹۴	۷۵،۷۲۲	۱۹،۳	
دیگ شوفاژ	تن	۴،۲۰۰	۳،۸۰۰	(۹،۵)	
سایر محصولات چدنی	تن	۲،۳۸۰	۲،۳۸۰	۰،۰	
بکیج	دستگاه	۰	۸۰۰	---	
قطعات پرسی خودرو	قطعه (به هزار)	۸،۷۷۲	۱۲،۰۰۰	۳۶،۸	


موجودی آماده برای فروش:

لوله های نشکن	تن	۶۳،۶۷۴	۷۵،۹۰۲	۱۹،۳	
دیگ شوفاژ	تن	۴،۷۱۷	۴،۳۱۷	(۸،۵)	
سایر محصولات چدنی	تن	۴،۵۹۴	۴،۵۹۴	۰،۰	
بکیج	دستگاه	۰	۸۰۰	---	
قطعات پرسی خودرو	قطعه (به هزار)	۱۱،۰۶۱	۱۴،۳۸۹	۲۹،۳	

مبلغ فروش:

لوله های نشکن	م. ریال	۴۳۵،۹۸۱	۵۹۹،۵۰۴	۳۷،۵	
دیگ شوفاژ	م. ریال	۴۷،۴۶۰	۴۹،۴۰۰	۴،۱	
سایر محصولات چدنی	م. ریال	۵۵،۷۴۰	۷۵،۲۵۰	۳۵،۰	
بکیج	م. ریال	۰	۸۰۰۰۰	---	
قطعات پرسی خودرو	م. ریال	۱۶۶،۱۵	۲۵،۳۲۴	۵۲،۴	
جمع	م. ریال	۵۵۵،۷۹۶	۷۵۷،۴۷۸	۳۶	

در صورتیکه در طی سال تغییر نرخ موجود داشته باشد با پیش بینی می شود، جزئیات ارائه گردد.



امضاء مدیر عامل

امضاء مدیر مالی

توضیحات: (در صورتیکه فروش محصولات شرکت فصلی است به تفکیک فصلها مقدار فروش و درصد آن توضیح داده شود).

۲- جدول مقداری و ریالی خرید و مصرف مواد اولیه: (اقلام عمده مواد اولیه کالای ساخته شده به تفکیک نوشته شود):

(در صورتیکه تنوع مواد اولیه اصلی محصولات زیاد است اطلاعات بند ۳ و ۴ به پیوست ارسال گردد).

شرح	واحد	پیش بینی دوره منتهی به		پیش بینی سال مالی منتهی به		درصد افزایش (کاهش) نسبت به سال قبل	دلایل تغییرات
		مقدار	مبلغ (م.ریال)	مقدار	مبلغ (م.ریال)		
موجودی اول دوره:							
اهن فراضه	تن	۱۵۲۴	۳۰۰۷	۱۴۵۴	۴۷۵۰	۵۸٫۰	
چدن	تن	۹۷۳	۲۴۲۶	۸۳۳	۳۴۷۲	۲۳٫۱	
سایر مواد	تن	۱۷۵۶	۴۳۴۱	۱۶۸۶	۶۵۶۱	۵۱٫۱	
مواد گردان	تن	۲۳۸	۱۵۴۳	۲۴۸	۱۵۴۳	۰٫۰	
جمع		۱۱۳۱۷		۱۶۳۲۶		۲۴٫۳	
خرید طی دوره:							
اهن فراضه	تن	۵۵۷۰۹	۱۲۲۷۲۷	۶۵۱۱۲	۲۵۳۹۳۷	۱۰۶٫۹	
چدن	تن	۴۵۵۵	۱۴۰۷۰	۵۳۲۴	۲۲۸۳۳	۶۲٫۳	
سایر مواد	تن	۳۵۸۷۸	۹۶۵۸۳	۴۱۹۳۴	۱۷۱۵۹۳	۷۷٫۷	
مواد گردان	تن	۱۹۳۶	۱۵۸۷۷	۲۴۶۰	۱۸۰۸۳	۱۳٫۹	
جمع		۲۴۹۲۵۷		۴۶۶۴۴۷		۸۷٫۱	
مصرف طی دوره:							
اهن فراضه	تن	۵۵۷۷۹	۱۲۰۹۸۴	۶۵۱۹۴	۲۵۳۳۵۵	۱۰۹٫۴	
چدن	تن	۴۶۹۵	۱۳۰۲۴	۵۴۸۷	۲۳۴۴۶	۸۰٫۰	
سایر مواد	تن	۳۵۹۴۸	۹۴۳۶۳	۴۲۰۱۶	۱۷۱۶۰۳	۸۱٫۹	
مواد گردان	تن	۱۹۲۶	۱۵۸۷۷	۲۴۶۰	۱۷۸۲۹	۱۲٫۳	
جمع		۲۴۴۲۴۸		۴۶۶۲۳۲		۹۰٫۹	

۴- اقلام عمده مواد اولیه تشکیل دهنده یک واحد کالای ساخته شده:

شرح	واحد	هزینه برای یک واحد کالا		پیش بینی هزینه برای یک واحد کالا	
		مقدار	مبلغ - ریال	مقدار	مبلغ - ریال
اهن فراضه	گرم	۰٫۷۹۶	۱۷۲۷	۰٫۷۹۶	۳۰۹۳
چدن	گرم	۰٫۰۶۷	۱۸۶	۰٫۰۶۷	۲۸۶
سایر مواد	گرم	۰٫۵۱۳	۱۳۴۷	۰٫۵۱۳	۲۰۹۵
مواد گردان	گرم	۰٫۲۲۰	۱۸۱۰	۰٫۲۰۵	۱۴۸۶

۵- بازار فروش و منابع تامین مواد اولیه (دلایل تغییرات نسبت به سال قبل توضیح داده شود):

بازار فروش:	مبلغ - م.ریال	پیش بینی دوره منتهی به ۱۳۸۶ / ۱۲ / ۲۹		پیش بینی سال مالی منتهی به ۱۳۸۷ / ۱۲ / ۲۹	
		درصد نسبت به کل فروش	مبلغ - م.ریال	درصد نسبت به کل فروش	مبلغ - م.ریال
داخلی	۴۹۱۲۵۶	۸۸	۶۶۹۹۰۳	۸۸	۶۶۹۹۰۳
خارجی	۶۴۵۴۰	۱۲	۸۷۵۷۵	۱۲	۸۷۵۷۵
منابع تامین مواد اولیه:	مبلغ - م.ریال	درصد نسبت به کل مواد اولیه مورد نیاز	مبلغ - م.ریال	درصد نسبت به کل مواد اولیه مورد نیاز	مبلغ - م.ریال
داخلی	۲۰۰۵۷۷	۸۰	۲۴۸۴۴۷	۹۶	۲۴۸۴۴۷
خارجی	۴۸۶۸۰	۲۰	۱۸۰۰۰۰	۴	۱۸۰۰۰۰



مهر شرکت

مدیر عامل

امضاء مدیر مالی

پیش بینی سال مالی منتهی به ۱۳۸۷/۱۲/۲۹				پیش بینی دوره منتهی به ۱۳۸۶/۱۲/۲۹				شرح
نوع ارز	مبلغ ارزی	نرخ برابری	مبلغ ریالی	نوع ارز	مبلغ ارزی	نرخ برابری	مبلغ ریالی	
دلار	۹.۲۶۷.۱۹۶	۹.۴۵۰	۸۷.۵۷۵	دلار	۷.۰۰۰.۰۰۰	۹.۲۲۰	۶۴.۵۴۰	فروش صادراتی
								ارز تخصیصی
								ارز واریرنامه
								جمع
	۹.۲۶۷.۱۹۶	۹.۴۵۰	۸۷.۵۷۵		۷.۰۰۰.۰۰۰	۹.۲۲۰	۶۴.۵۴۰	مصارف ارزی:
دلار	۱.۹۰۴.۷۶۲	۹.۴۵۰	۱۸.۰۰۰	دلار	۵.۲۷۹.۸۲۶	۹.۲۲۰	۴۸.۶۸۰	خرید مواد اولیه
دلار	۲.۱۱۶.۴۰۲	۹.۴۵۰	۲۰.۰۰۰	دلار	۲.۱۶۹.۱۹۷	۹.۲۲۰	۲۰.۰۰۰	خرید دارائیهای ثابت
								جمع
	۴.۰۲۱.۱۶۴	۹.۴۵۰	۳۸.۰۰۰		۷.۴۴۹.۰۲۴	۹.۲۲۰	۶۸.۶۸۰	

۶- توضیح در مورد ظرفیت تولیدی که شرکت سود و زیان خود را پیش بینی نموده است:

شرح محصولات	واحد	ظرفیت اسمی	ظرفیت پیش بینی دوره منتهی به ۸۶/۱۲/۲۹	ظرفیت پیش بینی سال مالی ۸۷/۱۲/۲۹	دلایل تغییرات
لوله های نشکن	تن	۸۷.۳۰۰	۶۳.۴۹۴	۷۵.۷۲۲	
دیگ شوقاز	تن	۴.۷۰۰	۴.۲۰۰	۳.۸۰۰	
سایر محصولات چدنی	تن	۲.۰۰۰	۲.۳۸۰	۲.۳۸۰	
قطعات برسی خودرو	قطعه (هزار)	۲۴.۰۰۰	۸.۷۷۲	۱۲.۰۰۰	


۷- تفکیک هزینه های ثابت و متغیر قیمت تمام شده کالای فروش رفته در ظرفیت پیش بینی شده:

شرح هزینه ها	مبلغ به میلیون ریال		متغیر (درصد)		ثابت (درصد)	
	پیش بینی ۸۶/۱۲/۲۹	پیش بینی جاری	پیش بینی ۸۶/۱۲/۲۹	پیش بینی جاری	پیش بینی ۸۶/۱۲/۲۹	پیش بینی جاری
مواد مستقیم	۱۹۹.۴۶۸	۲۹۴.۶۳۰	۱۰۰	۱۰۰		
دستمزد مستقیم	۵۱.۸۶۲	۷۱.۸۱۷	۱۰۰	۱۰۰		
سربار	۱۴۷.۶۰۶	۱۸۵.۹۹۱	۷۰	۷۰	۳۰	۳۰
جمع	۳۹۸.۹۳۵	۵۵۲.۴۳۸				

۸- وضعیت مالیاتی سه سال گذشته و وضعیت فعلی:

سال	سود(زیان) ابرازی	درآمد تشخیصی	مالیات ابرازی	مالیات تشخیصی	مالیات قطعی	مبلغ پرداخت شده	ذخیره مالیات
۸۳	۳۰.۳۹۲	۳۰.۸۲۱	۵۹۶	۱۸۰۷	۱.۹۱۶	۱.۹۱۶	۰
۸۴	۲۵.۶۰۰	۲۷.۳۰۷	۰	۲۸۴	۲۸۴	۷۹	۳۰.۵
۸۵	۸۰.۹۳۳	۰	۰	۰	۰	۰	۰

توضیحات:



لوله سازی ایران

مهر شرکت

مدیر عامل

امضاء مدیر مالی

۱۰- پیش بینی تعدیلات سنواتی: (میزان اثر تعدیل سنواتی بر روی سود انباشته اول دوره مشخص گردد):

۱۱- طرحهای عمده در دست اجراء، منابع تامین آن، درصد پیشرفت کار و پیش بینی طرحهای آتی: (در صورتیکه تاکنون اندوخته طرح و توسعه در حسابها منظور شده، چگونه مصرف شده است؟)

(مبلغ به میلیون ریال)

نام طرح	برآورد هزینه سرمایه گذاری	هزینه های انجام شده تاکنون ۸۶/۱۱/۳۵	درصد پیشرفت کار تاریخ بهره برداری بر درآمد هر سهم	اثرات سودآوری (ریال)
طرح کارخانه لوله ریزی و خط قالب گیری شوفاز	۲۷۱.۹۳۴	۲۱۴.۷۵۵	۶۵.۱۸	۱۳۸۷/۰۶/۰۱

۱۲- ترکیب صاحبان سهام:


نام سهامدار	تعداد سهام	درصد
سرمایه گذاری تامین اجتماعی	۳۱.۷۵۳.۰۹۰	۲۳.۵
صندوق بازنشستگی کشور	۳۰.۱۳۷.۷۴۲	۲۲.۳
شرکت سرمایه گذاری ملی ایران	۱۴.۱۵۱.۰۵۶	۱۰.۵
سرمایه گذاری صبا تامین	۱۶.۳۱۲.۷۷۸	۱۲.۱
سایر سهامداران	۴۲.۶۴۵.۳۳۴	۳۱.۶
جمع	۱۳۵.۰۰۰.۰۰۰	۱۰۰

۱۳- پیشنهادات آتی هیئت مدیره:

۱۳-۱) پسی بی افرایس سرمایه (مبلغ و محل تامین آن مشخص شود):

۱۳-۲) نحوه تخصیص سود:

دلیل تغییرات	درصد تغییر	سال جاری (مبلغ)	پیش بینی ۸۶/۱۲/۲۹ (مبلغ)	
	۲۱.۱	۹۶.۱۸۷	۷۹.۴۲۴	سود قابل تخصیص (خالص)
	۳۰.۸	۷۶.۹۵۰	۵۸.۸۱۷	میزان سود تقسیمی (خالص)
	۷۳.۴	۴۸.۰۹	۲.۷۷۴	اندوخته قانونی
	---			اندوخته طرح و توسعه
	۹	۷۶۹	۷۰۵	سایر (یاداش هیئت مدیره)



مهر شرکت

دوره مالی ۸۶/۱۲/۲۹

امضاء مدیر عامل

امضاء مدیر مالی

(در صورتیکه شرکتهای مذکور در بورس نیستند، راجع به وضعیت و روند سود دهی آنها توضیح داده شود.)

دلایل تغییرات	قیمت تمام شده (م.ریال)		درصد سرمایه گذاری		مبلغ سرمایه (م.ریال)	نوع فعالیت	نام شرکت
	سال جاری	سال قبل	سال جاری	سال قبل			
	۲۰۵	۲۰۵	۲۵	۲۵	۳۰۵	تولیدی	الیازهای نشکن ساز
	۸	۷۵۰	۰,۳۴	۰,۳۴	۷۵۰	خدماتی	سرمایه گذاری همکاریهای اقتصادی
	۰,۲۵۵	۰,۲۵۵	۵	۵	۰,۲۵۵	تولیدی	شرکت آهن قراضه
	۲۴	۲۴	۴,۸	۴,۸	۲۴	خدماتی	مجمع پژوهش و توسعه متالورژی خو
	۱۰۰	۱۰۰	۱۴,۲۸	۱۴,۲۸	۱۰۰	خدماتی	شرکت خدمات و بازرسی فنی بهین
	۳,۰۰۰	۳,۰۰۰	۱۰	۱۰	۳,۰۰۰	تولیدی	هامون نایزه
	۱۵۰	۱۵۰	۳۰	۳۰	۱۵۰	خدماتی	توسعه خط لوله هامون
	۱۰	۱۰	۰,۱	۰,۱	۱۰	خدماتی	صندوق تحقیق و توسعه صنایع و معا
جمع	۳,۵۹۷	۳,۵۹۷					

توضیحات:

۱۵ سایر موارد: (هرگونه موارد با اهمیتی که در چارچوب فوق وجود نداشته و نیاز به توضیح دارد)

مدیریت شرکت متعهد می گردد در صورت وقوع موارد خاص و یا رویداد با اهمیتی که دارای آثار قابل توجه در وضعیت مالی خصوصاً تاثیرگذار در برآورد سود هر سهم هستند از قبیل تغییرات ناشی از نرخ محصولات، نرخ مواد اولیه، تولید محصولات جدید، تخصیص ارز، تغییر وضع

تاریخ تنظیم: ۱۳۸۶/۱۱/۲۴



مهر شرکت

انسان
سازمان
پژوهش و توسعه

مدیر عامل

امضاء مدیر مالی

