



بسمه تعالی

تاریخ: ۸۷/۰۱/۰۷

اطلاعیه

شماره: ۶۰/۲۰۹۰۷

پیوست: دارد

سازمان بورس و اوراق بهادار

تالار فرعی

شرکت فارسیبت اهواز (سهامی عام)

نماد: سفاسبت کد: ۲۶-۹۵-۰۵

موضوع: پیش‌بینی درآمد هر سهم برای سال مالی منتهی به ۸۷/۱۲/۳۰ (حسابرسی شده)

به پیوست اطلاعات پیش‌بینی درآمد هر سهم سال مالی منتهی به ۸۷/۱۲/۳۰ و مفروضات مبنای تهیه پیش‌بینی (حسابرسی شده) به همراه اظهار نظر حسابرس شرکت فارسیبت اهواز (سهامی عام) که طی نامه شماره ۲۴۱۸/ت مورخ ۸۶/۱۲/۲۸ ارسال گردیده است ایفاد می‌گردد.

*: شرکت پیش‌بینی درآمد هر سهم سال مالی منتهی به ۸۷/۱۲/۳۰ را در تاریخ ۸۶/۱۲/۲۲ مبلغ ۳۲۲ ریال اعلام نموده بود که اطلاعات اخیر طی اطلاعیه شماره ۶۰/۲۰۸۸۶ مورخ ۸۷/۰۱/۰۵ به بازار ارائه گردید.

رئیس اداره نظارت بر ناشران بورسی

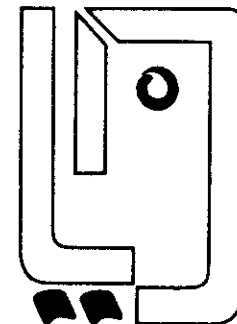
امیر حمزه مالمیر

رونوشت:

شرکت فارسیبت اهواز (سهامی عام) مدیریت محترم عامل - جهت استحضار

مؤسسه حسابرسی و خدمات مالی دایارایان (حسابرس شرکت) - جهت استحضار

معاون نظارت بر بورس‌ها و ناشران - شرکت بورس اوراق بهادار تهران - نظارت بر ناشران بورسی - بازرسی امور کارگزاران - پژوهش، توسعه و مطالعات اسلامی



گزارش حسابرس مستقل درباره اطلاعات مالی پیش‌بینی شده به هیات مدیره شرکت فارسیت اهواز (سهامی عام)

۱- صورت سود و زیان پیش‌بینی شده شرکت فارسیت اهواز (سهامی عام) برای سال مالی منتهی به ۳۰ اسفند ماه ۱۳۸۷ همراه با سایر اطلاعات مالی پیش‌بینی شده مندرج در فرم اطلاع‌رسانی شماره (۱) سازمان بورس و اوراق بهادار که پیوست می‌باشد، طبق استاندارد حسابرسی «رسیدگی به اطلاعات مالی آتی» مورد رسیدگی این موسسه قرار گرفته است. مسئولیت اطلاعات مالی پیش‌بینی شده مزبور و مفروضات مبنای تهیه آنها با هیات مدیره شرکت است.

۲- طبق اطلاعات مندرج در جدول مقداری تولید و فروش (جدول ردیف ۲ فرم شماره ۱) تولید و فروش لوله و ورق آذبستی، جمعاً به مقدار ۳۰,۰۰۰ تن به بهای فروش ۸۸,۲۰۶ میلیون ریال (معادل ۶۵ درصد فروش برآوردی) پیش‌بینی و لحاظ شده است. بموجب مصوبه مورخ ۱۳۸۶/۱۱/۱۳ هیات مدیره، احتمال حذف تولیدات آذبستی مزبور توسط سازمان محیط زیست در سال ۱۳۸۷ وجود داشته و در نتیجه پیش‌بینی تولید و فروش محصولات فوق، مشروط به تعامل سازمان مزبور با شرکت در سال مالی مورد گزارش، شده است. علیرغم مراتب فوق، موضوع ابهام یاد شده و همچنین میزان تاثیرپذیری نتایج عملیات پیش‌بینی شده از این موضوع، در فرم اطلاع‌رسانی مورد رسیدگی، ارائه و افشاء نشده است.

۳- بر اساس رسیدگی به شواهد پشتوانه مفروضات، این موسسه به مواردی برخورد نکرده است که متقاعد شود مفروضات مزبور، مبنای معقولی را برای تهیه اطلاعات مالی پیش‌بینی شده، فراهم نمی‌کند. به علاوه به نظر این موسسه، به استثنای آثار مورد مندرج در بند ۲، صورت سود و زیان پیش‌بینی شده مزبور، بر اساس مفروضات به گونه‌ای مناسب تهیه و طبق استانداردهای حسابداری ارائه شده است.

۴- نتایج واقعی احتمالاً متفاوت از پیش‌بینی‌ها خواهد بود. زیرا رویدادهای پیش‌بینی شده اغلب به گونه‌ای مورد انتظار رخ نمی‌دهد و تفاوت‌های حاصل می‌تواند با اهمیت باشد.

موسسه حسابرسی و خدمات مالی دایارایان

تاریخ: ۲۱ اسفند ماه ۱۳۸۶

علی امانی حسابرس و خدمات مالی

عبدالحسین فرزنان

تهران - میدان فاطمی - کوچه کلکمران - پلاک ۵
www.dayarayan.net وب: info@dayarayan.com پست الکترونیکی: ۸۸۸۹۱۱۷۸ دورنگار: ۸۲۱۳۴۰۰۰ تلفن:

شرکت فارسیت اهواز

(سهامی عام)

شماره ثبت ۵۹۸۷

تاریخ: ۲۰ اسفند ۱۳۸۶

شماره: ۱۲۴۱۰

پیوست:

تأییدیه هیئت مدیره در باره اطلاعات مالی پیش بینی شده

به : مؤسسه حسابرسی و خدمات مالی دایا رایان

اینجانبان ضمن قبول مسئولیت صورت سود و زیان پیش بینی شده و سایر اطلاعات مالی پیش بینی شده برای سال مالی منتهی به ۳۰ اسفندماه ۱۳۸۷، مندرجات زیر را که در ارتباط با رسیدگی به اطلاعات مالی پیش بینی شده مزبور در اختیار آن مؤسسه قرار گرفته است، در حد اطلاع و اعتقاد خود تأیید می کنیم.

۱- تمامی مفروضات عمده لازم در تهیه اطلاعات مالی پیش بینی شده در نظر گرفته شده است.
۲- همه مفروضات مبنای تهیه اطلاعات، معقول و مناسب بوده و با هدف اطلاعات مالی پیش بینی شده سازگار است.

۳- اطلاعات مالی پیش بینی شده براساس مفروضات مذکور به نحو مناسب تهیه شده است.

۴- موارد افشا شده کافی و آگاه کننده و عاری از مطالب گمراه کننده است.



۵- اطلاعات مالی پیش بینی شده، بطور یکنواخت با صورتهای مالی تاریخی و با استفاده از رویه های حسابداری مناسب و منطبق با استانداردهای حسابداری تهیه و ارائه شده است.

۶- کلیه صورتجلسات هیئت مدیره و کمیته های مربوط در باره اطلاعات مالی پیش بینی شده به حسابرسان ارائه شده است.

۷- در خصوص کلیه موارد فوق بابت آخرین تغییرات با اهمیت رخ داده و در فاصله زمانی بین تاریخ تهیه اطلاعات مالی پیش بینی شده و تاریخ این تأییدیه تعدیلات لازم بعمل آمده است.

۸- اطلاعات مالی پیش بینی شده تنها به منظور ارائه به سازمان بورس اوراق بهادار تهیه شده است و برای مقاصد دیگر استفاده نخواهد شد.

اعضای هیئت مدیره

نام و نام خانوادگی	سمت	امضاء
آقای مرتضی لطفی	رئیس هیئت مدیره	
آقای نصرت اله توکل	نایب رئیس هیئت مدیره	
آقای کمال صدیقی	مدیر عامل و عضو هیئت مدیره	
آقای عبدالعزیز هدایت	عضو هیئت مدیره	
آقای محمدرضا نجفیان	عضو هیئت مدیره	



آدرس شرکت: اهواز - کیلومتر ۹ جاده خرمشهر - صندوق پستی ۳۱۶ تلفن: ۴ - ۳۳۱۳۰۴۱ (۰۶۱۱) فاکس: ۳۳۱۳۰۴۵ (۰۶۱۱)
دفتر تهران: خیابان شهید بهشتی - خیابان پاکستان - کوچه چهارم - پلاک ۴ - طبقه اول تلفن: ۸۸۷۵۳۶۱۶ تلفکس: ۸۸۷۴۱۸۴۵ (۰۲۱)



شرح	عملکرد و برآورد سال ۱۳۸۶	پیش بینی سال مالی منتهی به ۸۷/۱۲/۳۰	درصد تغییرات	دلایل تغییرات
درآمد حاصل از فروش	۱۱۷,۷۴۹	۱۳۵,۳۳۰	۱۴/۹	پیش بینی افزایش نرخ فروش محصولات
بهای تمام شده کالای فروخته شده	(۷۸,۸۰۴)	(۸۹,۷۴۶)	۱۳/۹	پیش بینی افزایش هزینه های تولید
سود (زیان) ناخالص	۳۸,۹۴۵	۴۵,۵۸۴	۱۷/۰	پیش بینی افزایش حاشیه سود محصولات
خالص درآمدها (هزینه های عملیاتی)	(۲۸,۲۳۰)	(۳۳,۴۲۱)	۱۸/۴	پیش بینی افزایش هزینه های جذب نشده
سود (زیان) عملیاتی	۱۰,۷۱۵	۱۲,۱۶۳	۱۳/۵	پیش بینی افزایش حاشیه سود محصولات
هزینه های مالی	(۱,۴۵۷)	(۱,۶۳۱)	۱۱/۹	پیش بینی افزایش هزینه بهره تسهیلات دریافتی
درآمد حاصل از سرمایه گذاری	۰	۰	---	---
خالص درآمدها (هزینه های متفرقه)*	۱۰,۶۱۷	۱۰,۷۸۹	۱۰/۶	پیش بینی افزایش درآمد سپرده بانکی و درآمد بارگیری
سود (زیان) قبل از اقلام غیر مترقبه / اثرات انباشته تغییر در اصول حسابداری	۱۰,۸۷۵	۱۲,۳۲۱	۱۳/۳	افزایش حاشیه سود محصولات
اقلام غیر مترقبه / اثرات انباشته تغییر در اصول حسابداری	۰	۰	---	---
سود (زیان) قبل از کسر مالیات	۱۰,۸۷۵	۱۲,۳۲۱	۱۳/۳	افزایش حاشیه سود محصولات
مالیات**	(۲,۳۸۳)	(۲,۶۷۱)	۱۲/۱	افزایش سود شرکت
سود (زیان) خالص پس از کسر مالیات	۸,۴۹۲	۹,۶۵۰	۱۳/۶	افزایش حاشیه سود محصولات

نسبت سود (زیان) خالص پس از کسر مالیات به فروش
تعداد سهام شرکت - به هزار سهم

۲۸۳
۳۲۲

پیش بینی سود هر سهم خالص پس از کسر مالیات برای سال مالی منتهی به ۱۳۸۶/۱۲/۲۹
پیش بینی سود هر سهم خالص پس از کسر مالیات برای سال مالی منتهی به ۱۳۸۷/۱۲/۳۰
* اقلام عمده خالص درآمدها (هزینه های متفرقه مشخص گردد)

** در صورتیکه نرخ مالیات شرکت با نرخ مالیات شرکتهای بورسی متفاوت میباشد توضیح در خصوص علت تفاوت ارائه گردد.
۲- جدول مقداری تولید و فروش (در صورتیکه تنوع تولیدات زیاد است اطلاعات ذیل به پیوست ارسال گردد):

شرح	واحد	عملکرد و برآورد سال ۱۳۸۶	پیش بینی سال مالی منتهی به ۸۷/۱۲/۳۰	درصد تغییرات	دلایل تغییرات
-----	------	--------------------------	-------------------------------------	--------------	---------------

مقدار تولید:

لوله و مانشون آزبستی	تن	۱۴,۲۵۴	۱۰,۰۰۰	(۲۹/۸)	با لا بودن میزان موجودی ابتدای دوره
ورق آزبستی	تن	۲,۰۰۶۴	۱۹,۸۰۰	(۱/۳)	پیش بینی وضعیت بازار در سال آتی
لوله و قطعات بتنی	تن	۲۷,۹۱۹	۲۶,۰۰۰	(۶/۹)	پیش بینی وضعیت بازار در سال آتی
آجر بتنی	تن	۳۵,۴۲۲	۳۶,۰۰۰	۱/۶	پیش بینی وضعیت بازار در سال آتی
لوله پلی اتیلن	تن	۰	۰	---	---

مقدار فروش:

لوله و مانشون آزبستی	تن	۱۱,۸۵۸	۱۲,۱۸۰	۲/۷	پیش بینی وضعیت بازار در سال آتی
ورق آزبستی	تن	۱۸,۴۶۶	۱۷,۸۲۰	(۳/۵)	پیش بینی وضعیت بازار در سال آتی
لوله و قطعات بتنی	تن	۲۷,۷۵۶	۲۵,۰۶۰	(۹/۷)	پیش بینی وضعیت بازار در سال آتی
آجر بتنی	تن	۳۷,۵۵۷	۳۴,۲۰۰	(۸/۹)	پیش بینی وضعیت بازار در سال آتی
لوله پلی اتیلن	تن	۰	۳	---	---

موجودی آماده برای فروش:

لوله و مانشون آزبستی	تن	۱۶,۶۶۳	۱۵,۸۸۷	(۴/۷)	---
ورق آزبستی	تن	۲,۰۳۹۲	۱۹,۸۷۱	(۲/۶)	---
لوله و قطعات بتنی	تن	۳۳,۹۰۴	۳۱,۹۸۰	(۵/۷)	---
آجر بتنی	تن	۳۹,۹۳۶	۳۷,۶۵۹	(۵/۷)	---
لوله پلی اتیلن	تن	۳	۳	۰/۰	---

مبلغ فروش:

لوله و مانشون آزبستی	م. ریال	۴۲,۱۴۰	۴۹,۴۱۶	۱۷/۳	پیش بینی افزایش نرخ فروش محصولات
ورق آزبستی	م. ریال	۳۳,۹۷۱	۳۸,۷۹۰	۱۴/۲	پیش بینی افزایش نرخ فروش محصولات
لوله و قطعات بتنی	م. ریال	۲۲,۷۸۸	۲۱,۹۱۰	(۳/۹)	پیش بینی کاهش حجم فروش
آجر بتنی	م. ریال	۱۶,۰۸۹	۲۱,۴۶۱	۳۲/۴	پیش بینی افزایش نرخ فروش محصولات
لوله پلی اتیلن	م. ریال	۰	۸۱	---	---
لاستیک	م. ریال	۲,۷۶۱	۳,۶۷۲	۳۳/۰	پیش بینی افزایش نرخ فروش محصولات
جمع	م. ریال	۱۱۷,۷۴۹	۱۳۵,۳۳۰	۱۵	

در صورتیکه در طی سال تغییر نرخ وجود داشته یا پیش بینی می شود، جزئیات ارائه گردد.

توضیحات: (در صورتیکه فروش محصولات شرکت فصلی است به تفکیک فصلها مقدار فروش و درصد آن توضیح داده شود).



شرکت فارسیست اهواز
در سهامی عام

امضاء مدیر عامل

امضاء مدیر مالی

۳- جدول مقادیر و ریالی خرید و مصرف مواد اولیه: (اقدام عمده مواد اولیه کالای ساخته شده به تفکیک نوشته شود):
(در صورتیکه تنوع مواد اولیه اصلی محصولات زیاد است اطلاعات بند ۳ و ۴ به پیوست ارسال گردد.)

دلایل تغییرات	درصد افزایش (کاهش) نسبت به دوره قبل	پیش بینی سال مالی منتهی به ۱۳۸۷/۱۲/۳۰		عملکرد و برآورد سال مالی منتهی به ۱۳۸۶/۱۲/۲۹		واحد	شرح
		مبلغ (م.ریال)	مقدار	مبلغ (م.ریال)	مقدار		
موجودی اول دوره:							
افزایش حجم	۷۰۲/۷	۶۰۲	۱۰۳۴۷	۷۵	۱۶۷	تن	سیمان
-	۱/۱	۱۰۳۷۸	۲۲۷	۱۰۳۴۳	۲۶۴	تن	پنبه نسوز
کاهش حجم	(۹/۸)	۲۳۱	۲۷	۲۵۶	۳۴	تن	مفتول
افزایش حجم	۵۳/۲	۱۲۱	۲۰۱۶۰	۷۹	۱۰۴۲۸	تن	شن و ماسه
-	۰/۰	۲۹۳	۵۱	۲۹۳	۵۱	تن	پلی اتیلن
جمع	۲۷/۱	۲۰۶۲۵	۳۰۸۱۲	۲۰۰۶۶	۱۰۹۴۴		
خرید طی دوره:							
افزایش حجم و نرخ خرید مواد اولیه	۲۴/۹	۱۶۰۶۶۳	۳۳۰۷۰۹	۱۳۰۳۳۶	۳۰۰۳۸۲	تن	سیمان
افزایش حجم و نرخ خرید مواد اولیه	۴۲/۹	۲۶۰۶۱۴	۳۰۵۱۸	۱۸۰۶۲۱	۳۰۱۴۲	تن	پنبه نسوز
افزایش حجم و نرخ خرید مواد اولیه	۶۶/۷	۵۰۶۱۱	۵۲۰	۳۰۳۶۵	۴۰۸	تن	مفتول
افزایش حجم و نرخ خرید مواد اولیه	۵۸/۹	۳۰۵۴۹	۵۳۰۶۶۲	۲۰۲۳۴	۳۷۰۶۵۴	تن	شن و ماسه
-	---	۰	۰	۰	۰	تن	پلی اتیلن
جمع	۳۹/۶	۵۲۰۴۳۷	۹۱۰۴۰۹	۳۷۰۵۵۶	۷۱۰۵۸۶		
مصرف طی دوره:							
افزایش حجم و نرخ مصرف مواد اولیه	۳۰/۱	۱۶۰۶۶۳	۳۳۰۷۰۹	۱۲۰۸۰۹	۲۹۰۲۰۲	تن	سیمان
افزایش حجم و نرخ مصرف مواد اولیه	۴۳/۰	۲۶۰۶۱۴	۳۰۵۱۸	۱۸۰۶۰۶	۳۰۱۷۹	تن	پنبه نسوز
افزایش حجم و نرخ مصرف مواد اولیه	۶۵/۵	۵۰۶۱۱	۵۲۰	۳۰۳۹۰	۴۱۵	تن	مفتول
افزایش حجم و نرخ مصرف مواد اولیه	۶۱/۹	۳۰۵۴۹	۵۳۰۶۶۲	۲۰۱۹۲	۳۶۰۹۲۲	تن	شن و ماسه
-	---	۰	۰	۰	۰	تن	پلی اتیلن
جمع	۴۱/۷	۵۲۰۴۳۷	۹۱۰۴۰۹	۳۶۰۹۹۷	۶۹۰۷۱۸		

۴- اقدام عمده مواد اولیه تشکیل دهنده یک واحد کالای ساخته شده:

پیش بینی هزینه برای یک واحد کالا سال مالی منتهی به ۱۳۸۷/۱۲/۳۰			هزینه برای یک واحد کالا عملکرد و برآورد سال مالی منتهی به ۱۳۸۶/۱۲/۲۹			واحد	شرح
درصد	مبلغ - ریال	مقدار	درصد	مبلغ - ریال	مقدار		
لوله آزبستی:							
۷۳	۱۰۰۴۷	۱۳۴	۷۲	۹۰۸	۱۳۶	گرم	پنبه نسوز
۲۷	۳۸۹	۷۸۹	۲۸	۳۵۰	۷۹۵	گرم	سیمان
۱۰۰	۱۰۴۳۶	۹۲۳	۱۰۰	۱۰۲۵۸	۹۳۱	گرم	جمع
ورق آزبستی:							
۶۹	۸۱۵	۱۱۰	۶۲	۵۳۹	۱۰۶	گرم	پنبه نسوز
۳۱	۳۶۷	۷۴۵	۳۸	۳۲۵	۷۴۶	گرم	سیمان
۱۰۰	۱۰۱۸۲	۸۵۵	۱۰۰	۸۶۴	۸۵۲	گرم	جمع
لوله بتنی:							
۲۶	۹۹	۲۰۰	۳۰	۹۰	۲۰۵	گرم	سیمان
۱۶	۶۰	۹۰۵	۱۹	۵۸	۸۲۲	گرم	شن و ماسه
۵۸	۲۱۶	۲۰	۵۱	۱۵۵	۱۹	گرم	مفتول
۱۰۰	۳۷۵	۱۰۱۲۵	۱۰۰	۳۰۳	۱۰۰۴۶	گرم	جمع
آجر بتنی:							
۶۰	۸۲	۱۶۳	۶۲	۷۱	۱۶۱	گرم	سیمان
۴۰	۵۵	۸۳۷	۳۸	۴۴	۷۳۱	گرم	ماسه شکسته
۱۰۰	۱۳۷	۱۰۰۰۰	۱۰۰	۱۱۵	۸۹۲	گرم	جمع
لوله سازی پلی اتیلن:							
						گرم	مواد پلی اتیلن

۵- بازار فروش و منابع تامین مواد اولیه (دلایل تغییرات نسبت به سال قبل توضیح داده شود):

دلایل تغییرات	پیش بینی سال مالی منتهی به ۱۳۸۷/۱۲/۳۰		عملکرد و برآورد سال مالی منتهی به ۱۳۸۶/۱۲/۲۹		بازار فروش:
	درصد نسبت به کل فروش	مبلغ - م.ریال	درصد نسبت به کل فروش	مبلغ - م.ریال	
افزایش نرخ فروش	۱۰۰	۱۳۵۰۳۳۰	۱۰۰	۱۱۷۰۷۴۹	داخلی
					خارجی
	درصد نسبت به کل مواد اولیه مورد نیاز	مبلغ - م.ریال	درصد نسبت به کل مواد اولیه مورد نیاز	مبلغ - م.ریال	منابع تامین مواد اولیه:
افزایش حجم و نرخ مواد	۴۹	۲۵۰۸۲۳	۵۰	۱۸۰۹۳۵	داخلی
افزایش نرخ مواد	۵۱	۲۶۰۶۱۴	۵۰	۱۸۰۶۲۱	خارجی



امضاء مدیر عامل

امضاء مدیر مالی

۵-۱ صورت منابع و مصارف ارزی:

پیش بینی سال مالی منتهی به ۱۳۸۷/۱۲/۳۰				عملکرد و برآورد سال مالی منتهی به ۱۳۸۶/۱۲/۲۹				شرح
مبلغ ریالی (م ریال)	نرخ برابری (ریال)	مبلغ ارزی	نوع ارز	مبلغ ریالی (م ریال)	نرخ برابری (ریال)	مبلغ ارزی	نوع ارز	
منابع ارزی:								
.	فروش صادراتی
.	ارز تخصیصی
.	ارز واریزنامه
.	جمع
مصارف ارزی:								
.	خرید مواد اولیه
.	خرید داراییهای ثابت
.	جمع

۶- توضیح در مورد ظرفیت تولیدی که شرکت سود و زیان خود را پیش بینی نموده است :

شرح محصولات	واحد	ظرفیت اسمی	ظرفیت عملکرد و برآورد سال قبل	ظرفیت پیش بینی سال مالی ۱۳۸۷	دلایل تغییرات
لوله سازی پنج متری	تن	۲۲،۵۰۰	۱۴،۲۵۴	۱۰،۰۰۰	با لا بودن میزان موجودی ابتدای دوره
صفحه سازی آزبستی	تن	۳۰،۰۰۰	۲۰،۰۶۴	۱۹،۸۰۰	پیش بینی وضعیت بازار
لوله بتنی شماره سه	تن	۷۵،۰۰۰	۲۷،۹۱۹	۲۶،۰۰۰	پیش بینی وضعیت بازار
آجر بتنی	تن	۵۵،۰۰۰	۳۵،۴۲۲	۳۶،۰۰۰	پیش بینی وضعیت بازار
لوله سازی پلی اتیلن	تن	۲،۱۶۰	.	.	-

۷- تفکیک هزینه های ثابت و متغیر هزینه های تولیدی در ظرفیت پیش بینی شده:


شرح هزینه ها	مبلغ به میلیون ریال		متغیر (درصد)		ثابت (درصد)	
	عملکرد و برآورد سال قبل	پیش بینی سال جاری	عملکرد و برآورد سال قبل	پیش بینی سال جاری	عملکرد و برآورد سال قبل	پیش بینی سال جاری
مواد مستقیم	۴۸،۸۷۸	۵۲،۴۳۷	۵۴/۷	۵۰/۳	.	.
دستمزد مستقیم	۱۱،۶۸۶	۱۴،۸۰۷	۴/۶	۵/۲	۸/۵	۹
سربار	۲۸،۷۸۱	۳۶،۹۸۸	۵/۷	۹/۵	۲۶/۵	۲۶
جمع	۸۹،۳۴۵	۱۰۴،۲۳۲	۶۵	۶۵	۳۵	۳۵

در محاسبه و برآورد مبلغ ۱۲۴۹۲ میلیون ریال هزینه های جذب نشده سال ۱۳۸۷ حدوداً ۶۴٪ دستمزد مستقیم (معادل ۹٪ نسبی) و ۷۳٪ سربار (معادل ۲۶٪ نسبی) از هزینه های ثابت تشکیل شده است.

۸- وضعیت مالیاتی سه سال گذشته و وضعیت فعلی:

سال	سود(زیان) ابرازی	درآمد تشخیصی	مالیات ابرازی	مالیات تشخیصی	مالیات قطعی	مبلغ پرداخت شده	ذخیره مالیات
۸۴-۸۵	۴،۴۵۰	۲،۷۴۵	۶۱۸	.	.	۶۱۸	.
دوره مالی ۵ ماهه	۵،۲۱۰	۴،۱۰۴	۹۲۳	.	.	۹۲۳	.
۱۳۸۶	۱۰،۸۷۵	۱۰،۵۹۱	۲،۳۸۳	.	.	.	۲،۳۸۳

توضیحات:



شرکت فارسیست پاولوین
وسه ای خام

امضاء مدیر عامل

امضاء مدیر مالی

۱۰- پیش بینی تعدیلات سنواتی: (میزان اثر تعدیل سنواتی بر روی سود انباشته اول دوره مشخص گردد):

۱۱- (در صورتیکه تاکنون اندوخته طرح و توسعه در حسابها منظور شده، چگونه مصرف شده است؟)

نام طرح	برآورد هزینه سرمایه گذاری	هزینه های انجام شده تاکنون	درصد پیشرفت کار	تاریخ بهره برداری	اثرات سودآوری بر درآمد هر سهم (ریال)
طرح خط تولید لوله سازی پلی اتیلن	۲,۷۷۷	۲,۷۷۷	۱۰۰	۱۳۸۱/۸/۱	

در پایان سال مالی ۷۹_۷۸ مبلغ ۲۷۷۷ میلیون ریال از سود جاری به عنوان اندوخته توسعه و تکمیل ذخیره و صرف ایجاد خط تولید مذکور گردیده است که طرح مذکور و هزینه های انجام شده آن نیز تماما به تأیید مراجع ذیصلاح رسیده است. قابل ذکر است که اندوخته مذکور بر اساس مصوبه مجمع عمومی عادی سالیانه مورخ ۸۴/۱۰/۱۰ به حساب تقسیم سود منظور و توزیع گردیده است.

۱۲- ترکیب صاحبان سهام:

نام سهامدار	تعداد سهام	درصد
شرکت سهامی عام سیمان فارس و خوزستان	۲۵,۰۲۳,۵۱۰	۸۳/۴
پرسنل شرکت	۸۱,۶۰۲	۰/۳
سایر سهامداران اشخاص حقوقی	۱,۲۹۷,۹۳۴	۴/۴
سایر سهامداران اشخاص حقیقی	۳,۵۹۶,۹۵۴	۱۲/۰
جمع	۳۰,۰۰۰,۰۰۰	۱۰۰

۱۳- پیشنهادات آتی هیئت مدیره:

۱۳-۱) پیش بینی افزایش سرمایه (مبلغ و محل تامین آن مشخص شود):

۱۳-۲) نحوه تخصیص سود:

دوره مالی قبل (میلیون ریال)	سال جاری (میلیون ریال)	درصد تغییر	دلایل تغییرات
۳,۹۱۳	۸,۸۱۸	۱۲۵/۴	افزایش سود سال جاری
۲,۵۵۰	۳,۶۰۰	۴۱/۲	افزایش سود سال جاری
۱۹۶	۴۲۵	۱۱۴/۸	افزایش سود سال جاری
	۰	---	-
۱۲۵	۰	---	-



امضاء مدیر عامل

امضاء مدیر مالی

۱۴- ترکیب و درصد سرمایه گذاریهای عمده در سایر شرکتها :

(در صورتیکه شرکتهای مذکور در بورس نیستند ، راجع به وضعیت و روند سود دهی آنها توضیح داده شود .)

دلایل تغییرات	قیمت تمام شده (م.ریال)		درصد سرمایه گذاری		مبلغ سرمایه (م.ریال)	نوع فعالیت	نام شرکت
	سال جاری	سال قبل	سال جاری	سال قبل			
-	۳۰۰	۳۰۰	۱۵	۱۵	۲,۰۰۰	تجاری	شرکت بازرگانی صنایع فارس و خوزستان
-	۱۵	۱۵				تولیدی	سایر شرکتهای وابسته به گروه فارس و خوزستان
-	۲	۲				تجاری	شرکت نمایشگاههای صنعتی خوزستان
	۳۱۷	۳۱۷					جمع

توضیحات :

۱۵- سایر موارد: (هرگونه موارد با اهمیتی که در چارچوب فوق وجود نداشته و نیاز به توضیح دارد)

۱۶- مفروضات عمده مبنای تهیه صورت سود و زیان پیش بینی شده سال مالی منتهی به ۱۳۸۷/۱۲/۳۰ به پیوست میباشد.

۱۷- اطلاعات مربوط به سال مالی منتهی به ۱۳۸۶/۱۲/۲۹ شامل عملکرد واقعی ۹ ماهه و ۳ ماهه برآوردی میباشد.

۱۸- بدلیل ۵ ماهه بودن دوره مالی منتهی به ۱۳۸۵/۱۲/۲۹ از درج ارقام دوره مالی مذکور بعنوان ستون مقایسه ای صرف نظر گردیده است.

مدیریت شرکت متعهد می گردد در صورت وقوع موارد خاص و یا رویداد با اهمیتی که دارای آثار قابل توجه در وضعیت مالی خصوصاً تاثیرگذار در برآورد سود هر سهم (EPS) هستند از قبیل تغییرات ناشی از نرخ محصولات ، نرخ مواد اولیه ، تولید محصولات جدید ، تخصیص ارز ، تغییر وضعیت بازار و سایر موارد تاثیرگذار در میانی برآوردهای انجام شده در اسرع وقت اطلاعات لازم را به سازمان اعلام نمایند .

تاریخ تنظیم :



شماره ثبت وزارت امور اقتصادی و صنایع
و سهامی عام

امضاء مدیر عامل

امضاء مدیر مالی

مبانی و مفروضات عمده تهیه و تنظیم بودجه برای سال مالی منتهی به ۱۳۸۷/۱۲/۲۹

برنامه تولید:

برای سال مالی منتهی به ۱۳۸۷/۱۲/۲۹، تولید ۱۰۰۰۰ تن لوله و مانشون آزبستی (۵۶ درصد ظرفیت معمول)، ۱۹۸۰۰ تن ورق آزبستی (۸۳ درصد ظرفیت معمول)، ۲۶۰۰۰ تن لوله بتنی (۴۳ درصد ظرفیت معمول) و ۳۶۰۰۰ تن آجرسیمانی (۸۲ درصد ظرفیت معمول) پیش بینی گردیده است.

نرخ، مقدار و ترکیب فروش محصولات:

نرخ، مقدار و ترکیب فروش محصولات شرکت با توجه به شرایط حاکم بر بازار، توسط بخش بازاریابی و فروش و همچنین پیش بینی های انجام گرفته جهت سال مالی منتهی به ۱۳۸۷/۱۲/۲۹ تعیین و محاسبه گردیده است.

مواد اولیه:

هزینه مواد اولیه در سال مالی مذکور مبلغ ۵۲۴۳۷ میلیون ریال معادل ۴۲ درصد کل هزینه ها میباشد که عمده اقلام آن به ترتیب مربوط به پنبه نسوز خارجی به مبلغ ۲۳۷۲۹ میلیون ریال، سیمان مصرفی به مبلغ ۱۸۵۶۶ میلیون ریال، مفتول مصرفی به مبلغ ۵۶۱۱ میلیون ریال و شن و ماسه مصرفی به مبلغ ۳۵۴۹ میلیون ریال میباشد. بهای هر تن پنبه نسوز مبلغ ۷۱۲۵ هزار ریال، هر تن سیمان ۴۹۳ هزار ریال، هر تن مفتول ۱۰۷۹۰ هزار ریال و هر تن شن و ماسه ۶۷ هزار ریال برآورد گردیده است. موجودی ابتدا و پایان دوره مواد اولیه یکسان فرض شده است.

هزینه حقوق و مزایا:

جمع کل هزینه حقوق و مزایای پرسنل شرکت مبلغ ۵۲۴۵۹ میلیون ریال میباشد که بر اساس آخرین احکام و لیست حقوق و دستمزد و با استفاده از نرخهای ساعتی دی ماه ۱۳۸۶ و پیش بینی ۲۰ درصد افزایش بعلاوه یک پایه سنوات محاسبه گردیده است.

هزینه باز خرید خدمت پرسنل:

جمع کل هزینه باز خرید خدمت پرسنل بازنشسته مبلغ ۳۱۷۱ میلیون ریال برای ۲۰ نفر از پرسنل میباشد که طبق آئین نامه مشاغل سخت و زیان آور محاسبه گردیده است.

هزینه مواد کمکی و قطعات مصرفی:

جمع کل هزینه مواد کمکی و قطعات مصرفی مبلغ ۹۷۱۷ میلیون ریال میباشد که اقلام با اهمیت مواد کمکی شامل توری و فلت مصرفی در خطوط آزبستی میباشد که توسط بخش تولید پیش بینی و با آخرین نرخهای موجود محاسبه شده است.



هزینه استهلاك دارائيهای ثابت:

جمع كل هزینه استهلاك دارائيهای ثابت مبلغ ۱۷۴۹ ميليون ريال میباشد که بر اساس آئين نامه استهلاكات موضوع ماده ۱۵۱ قانون مالياتهای مستقيم مصوب اسفند ماه ۱۳۶۶ و اصلاحیه های بعدی آن محاسبه گردیده است.

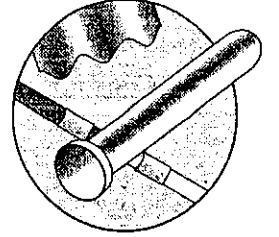
هزینه های مالی:

جمع كل هزینه های مالی مبلغ ۱۶۳۱ ميليون ريال میباشد که با توجه به پيش بينی دریافت تسهیلات بانکی به مبلغ ۱۰۰۰۰ ميليون ريال در سال مالی مذکور و نیز کارمزد خدمات بانکی محاسبه گردیده است.

نرخ تسعير ارز:

نرخ تسعير ارز برای خرید پنبه نسوز خارجی معادل ۱۴۰۰۰ ريال برای هر يورو در سال مالی مذکور در نظر گرفته شده است.





اهواز

تولید کننده محصولات
بتنی و آزیست، سیمان

شرکت فارسیت اهواز

(سهامی عام)

شماره ثبت ۵۹۸۷

تاریخ: ۲۰ اسفند ۱۳۸۶

شماره: ۲۰۴۱۳ / ۰

پیوست:

موسسه حسابرسی و خدمات مالی دایا رایان

احتراماً عطف به نامه شماره ۸۶/۷۸۵ د مورخ ۱۳۸۶/۱۲/۱۴ بدینوسیله اطلاعات و مدارک مورد درخواست در رابطه با پیش بینی برآورد (EPS) هر سهم این شرکت برای سال ۱۳۸۷ به شرح پیوست ارسال میگردد لذا خواهشمند است ضمن بررسی های لازم این شرکت را از نتایج حاصله مطلع فرمائید. ضمناً صورت ریز سایر درآمدها (هزینه ها) ی عملیاتی و غیر عملیاتی بشرح ذیل می باشد:

درآمدها (هزینه ها) ی عملیاتی:

پیش بینی سال مالی منتهی به ۸۷/۱۲/۳۰	عملکرد و برآورد سال مالی منتهی به ۸۶/۱۲/۲۹	
(۱۰,۸۴۳)	(۱۰,۳۰۴)	هزینه های اداری و عمومی
(۸,۵۷۱)	(۹,۲۰۰)	هزینه های توزیع و فروش
(۱۲,۴۹۲)	(۶,۵۹۸)	هزینه های جذب نشده
(۱,۵۱۵)	(۲,۱۲۸)	خالص عملکرد پالت گذاری
<u>(۳۳,۴۲۱)</u>	<u>(۲۸,۲۳۰)</u>	جمع

درآمدها (هزینه ها) ی غیر عملیاتی:

پیش بینی سال مالی منتهی به ۸۷/۱۲/۳۰	عملکرد و برآورد سال مالی منتهی به ۸۶/۱۲/۲۹	
۱۳۳۹	۱۱۹۷	درآمدهای بارگیری
۴۵۰	۲۸۰	سود حاصل از سپرده ها
-	۱۴۰	سایر
<u>۱۷۸۹</u>	<u>۱۶۱۷</u>	جمع

موسسه حسابرسی و خدمات مالی دایا رایان

شماره: ۷۸۳

تاریخ: ۲ / ۱۲ / ۸۶

ساعت: ۱۰ / ۱۵


پیوست: ۲ رار

مدیر عامل

کمال صدیقی

شرکت فارسیت اهواز

در سهامی عام



آدرس شرکت: اهواز - کیلومتر ۹ جاده خرمشهر - صندوق پستی ۳۱۶ تلفن: ۴ - ۳۳۱۳۰۴۱ (۰۶۱۱) فاکس: ۳۳۱۳۰۴۵ (۰۶۱۱)
دفتر تهران: خیابان شهید بهشتی - خیابان پاکستان - کوچه چهارم - پلاک ۴ - طبقه اول تلفن: ۸۸۷۵۳۶۱۶ تلفکس: ۸۸۷۴۱۸۴۵ (۰۲۱)

