



تالار فرعی

سازمان بورس و اوراق بهادار

شرکت سرمایه‌گذاری توسعه صنعتی ایران (سهامی عام)

نماد: وتوصا کد: ۶۵-۹۹-۰۵

موضوع: وضعیت پرتفوی سرمایه‌گذاریها در تاریخ ۸۶/۱۱/۳۰

بسمه تعالی

اطلاعیه

تاریخ: ۸۷/۰۱/۱۸

شماره: ۶۰/۲۰۹۷۵

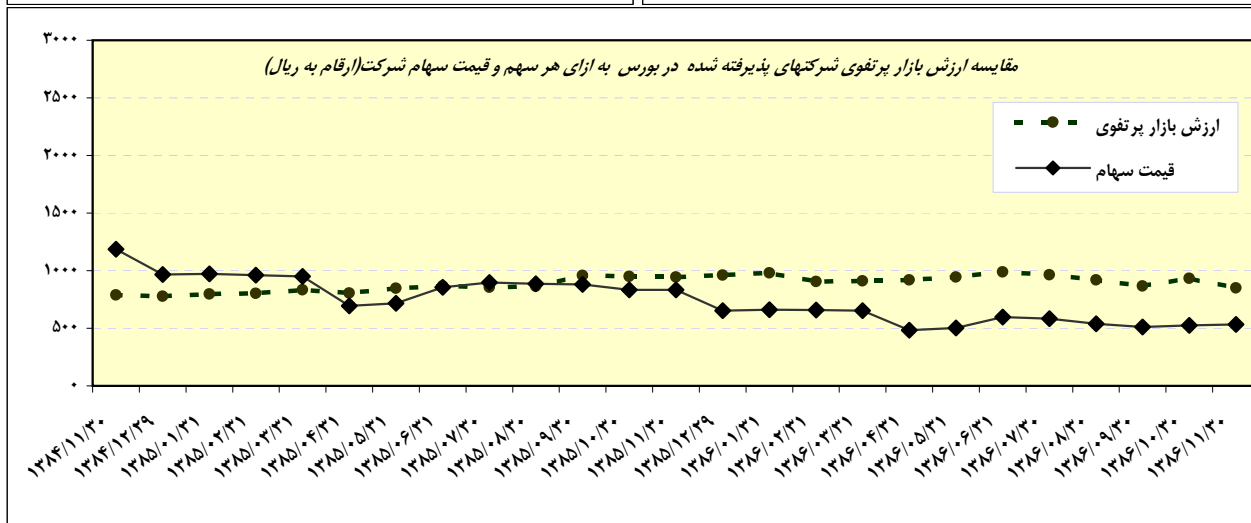
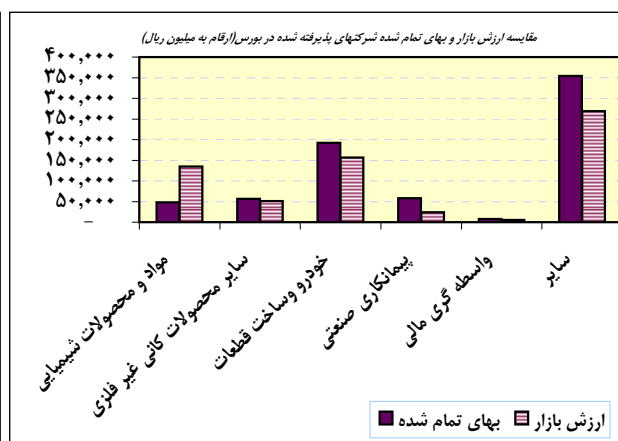
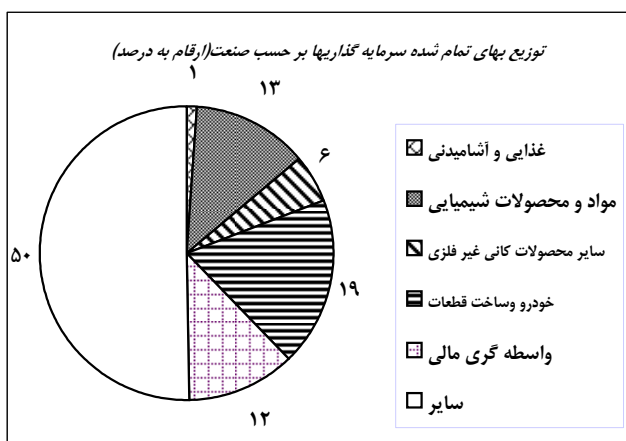
پیوست: دارد

به پیوست صورت وضعیت پرتفوی سرمایه‌گذاریها در تاریخ ۸۶/۱۱/۳۰ بشرح زیر ایفاد می‌گردد:

۱- وضعیت پرتفوی سرمایه‌گذاری به تفکیک صنعت در تاریخ ۸۶/۱۱/۳۰

۲- وضعیت پرتفوی سرمایه‌گذاری در شرکتها در تاریخ ۸۶/۱۱/۳۰

۳- صورت ریز معاملات سهام برای یک ماهه منتهی به ۸۶/۱۱/۳۰



*: به موجب مصوبه مجمع عمومی فوق العاده مورخ ۸۳/۱۰/۱۵ سرمایه شرکت از مبلغ ۵۸۰٫۸۰۰ میلیون ریال به مبلغ ۷۵۵٫۴۰ میلیون ریال (معادل ۳۰ درصد) از محل مطالبات و آورده نقدی سهامداران افزایش یافت. لذا به منظور مقایسه مناسب‌تر قیمت سهام و ارزش بازار پرتفوی در ماه‌های قبل نیز بر اساس سرمایه ۷۵۵٫۴۰ میلیون ریال ارائه گردیده است.

علیرضا فولاد آملی
مدیر عامل

رونوشت:

معاون نظارت بر بورس‌ها و ناشران / شرکت بورس اوراق بهادار تهران / نظارت بر ناشران بورسی / بازرسی امور کارگزاران / پژوهش ، توسعه و مطالعات اسلامی

شرکت سرمایه گذاری توسعه صنعتی ایران (سهامی عام)	نماد: و توصی	کد:	سرمایه ثبت شده (م.ریال)	۷۵۵۰۴۰
دوره یک ماهه منتهی به ۱۳۸۶/۱۱/۳۰	سال مالی منتهی به ۱۳۸۷/۰۶/۳۱		سرمایه ثبت نشده (م.ریال)	*

مبلغ به میلیون ریال

صور تخلصه سرمایه گذار یه

شرح سرمایه گذاری	پذیرفته در بورس						خارج از بورس						جمع سرمایه گذاری						
	ابتدای دوره			افزایش (کاهش)			پایان دوره			ابتدای دوره			افزایش (کاهش)			پایان دوره			
	تعداد شرکت	بهای تمام شده	ارزش بازار	تعداد شرکت	بهای تمام شده	ارزش بازار	تعداد شرکت	بهای تمام شده	ارزش بازار	تعداد شرکت	بهای تمام شده	ارزش بازار	تعداد شرکت	بهای تمام شده	ارزش بازار	تعداد شرکت	بهای تمام شده	ارزش بازار	
سرمایه گذاری در سهام:																			
استخراج کانه های فلزی	۱	۱۱۸.۸۰۱	۹۸.۸۷۲	۲.۵۲۰	(۱۶.۷۶۵)	۱	۱۲۱.۳۲۱	۸۲.۱۰۷	۱	۷	-	۱	۱۱۸.۸۰۸	۱۱۱.۵	۲.۵۲۰	۲	۴۰٪-	۲	۱۲۱.۳۲۸
انواع فرآورده های غذایی و آشامیدنی	۳	۱۰.۵۳۹	۲۴.۶۴۴	(۰)	۲۰۱	۳	۱۰.۵۳۹	۲۴.۸۴۵	۲	۱.۳۶۲	-	۵	۱۱.۹۰۱	۱.۳۶۲	۲	۰٪	۵	۱۱.۹۰۱	
منسوجات	-	-	-	-	-	-	-	-	-	-	-	۱	۳۲.۳۶۵	۳۲.۳۶۵	۱	-	۱	۳۲.۳۶۵	
محصولات کاغذی	-	-	-	-	-	-	-	-	-	-	-	۱	۳۰.۷۰	۳۰.۷۰	۱	۰٪	۱	۳۰.۷۰	
مواد و محصولات شیمیایی	۳	۴۲.۸۰۲	۱۲۸.۰۴۵	۵.۱۳۹	۷۰.۳۰	۳	۴۷.۹۴۱	۱۳۵.۰۷۵	۵	۸۳.۹۹۳	-	۸	۱۲۶.۷۹۵	۸۳.۹۹۳	۵	۱۲٪	۸	۱۳۱.۹۳۴	
لاستیک و پلاستیک	۲	۲۷.۴۰۶	۱۱.۵۴۳	-	(۲۳۹)	۲	۲۷.۴۰۶	۱۱.۳۰۳	-	-	-	۲	۲۷.۴۰۶	-	۲	۰٪	۲	۲۷.۴۰۶	
سایر محصولات کانی غیر فلزی	۸	۱۱۴.۶۸۶	۹۵.۸۵۹	(۵۷.۷۱۸)	(۴۴.۹۵۵)	۷	۵۶.۹۶۸	۵۰.۹۰۳	-	-	-	۸	۱۱۴.۶۸۶	-	۷	۹۱٪	۷	۵۶.۹۶۸	
فلزات اساسی	۴	۶۰.۳۶۷	۴۸.۹۶۲	(۶.۳۸۴)	(۴.۶۸۵)	۴	۵۳.۹۸۲	۴۴.۲۷۷	-	-	-	۴	۶۰.۳۶۷	-	۴	۱۰٪	۴	۵۳.۹۸۲	
ساخت محصولات فلزی	۲	۷.۶۲۰	۲.۱۴۱	(۰)	(۴۵۰)	۲	۷.۶۲۰	۱.۶۹۱	-	-	-	۲	۷.۶۲۰	-	۲	۰٪	۲	۷.۶۲۰	
ماشین الات و تجهیزات	۲	۳۱.۵۲۳	۲۵.۹۶۸	(۷.۴۰۸)	(۴.۹۶۳)	۲	۲۴.۱۱۵	۲۱.۰۰۵	-	-	-	۲	۳۱.۵۲۳	-	۲	۱۱٪	۲	۲۴.۱۱۵	
ماشین الات و دستگاههای برقی	-	-	-	-	-	-	-	-	-	-	-	۱	۳۱۴	۳۱۴	۱	۰٪	۱	۳۱۴	
ساخت رادیو، تلویزیون و دستگاهها و وسا	۱	۱.۱۹۵	۳۳۸	-	(۷)	۱	۱.۱۹۵	۳۳۱	-	-	-	۱	۱.۱۹۵	-	۱	۰٪	۱	۱.۱۹۵	
وسایل اندازه گیری، پزشکی و اپتیکی	۱	۳.۲۶۶	۱.۳۳۲	-	-	۱	۳.۲۶۶	۱.۳۳۲	-	-	-	۱	۳.۲۶۶	-	۱	۰٪	۱	۳.۲۶۶	
خودرو و ساخت قطعات	۸	۱۷۶.۰۶۳	۱۳۵.۵۵۰	۱۶.۵۶۰	۲۱.۲۶۴	۸	۱۹۲.۶۲۳	۱۵۶.۸۱۵	-	-	-	۸	۱۷۶.۰۶۳	-	۸	۲۶٪-	۸	۱۹۲.۶۲۳	
شرکتهای معظم چندرشته ای صنعتی	۴	۲۲.۷۹۸	۱۸.۸۲۴	(۱۰.۸۹۰)	(۱۰.۴۳۹)	۲	۱۱.۹۰۸	۸.۳۸۵	-	-	-	۴	۲۲.۷۹۸	-	۲	۱۷٪	۲	۱۱.۹۰۸	
پیمانکاری صنعتی	۱	۵۸.۱۹۸	۲۷.۷۶۰	-	(۳.۳۹۶)	۱	۵۸.۱۹۸	۲۴.۳۶۵	-	-	-	۱	۵۸.۱۹۸	-	۱	۵٪	۱	۵۸.۱۹۸	
رایانه و فعالیتهای وابسته	-	-	-	-	-	-	-	-	-	-	-	۲	۱۴.۱۴۰	۱۴.۱۴۰	۲	۱٪	۲	۱۴.۱۴۰	
واسطه گری مالی	۴	۹.۵۱۸	۶.۸۱۷	(۱.۴۶۵)	(۱۰.۱۹۹)	۳	۸.۰۵۲	۵.۷۹۷	-	-	-	۴	۱۱۴.۳۷۸	۱۱۴.۳۷۸	۱۰	۱۲٪	۱۴	۱۲۳.۸۹۶	
انبوه سازی: املاک و مستغلات	۴	۹۶.۴۸۸	۷۷.۷۸۵	(۳.۵۷۸)	(۳.۸۷۲)	۴	۹۲.۹۱۰	۷۳.۹۱۳	-	-	-	۴	۹۶.۴۸۸	-	۴	۵٪	۴	۹۲.۹۱۰	
جمع سرمایه گذاری در سهام	۴۸	۷۸۱.۲۶۸	۷۰۴.۶۳۸	(۶۳.۲۲۴)	(۶۲.۲۹۴)	۴۴	۷۱۸.۰۴۴	۶۴۲.۱۴۴	(۱)	۲۴۹.۶۳۰	۲۳	۷۱	۲۴۹.۶۲۹	۲۳	۷۱	۱۰۰٪	۷۱	۲۴۹.۶۲۹	
سایر																			
اوراق مشارکت																			
سرمایه																			
مشارکتهای مدنی																			
سایر فعالیتها																			
جمع کل سرمایه گذاریها	۴۸	۷۸۱.۲۶۸	۷۰۴.۶۳۸	(۶۳.۲۲۴)	(۶۲.۲۹۴)	۴۴	۷۱۸.۰۴۴	۶۴۲.۱۴۴	۲۳	۳۰۱.۴۸۷	۱۵.۴۶۱	۲۳	۳۱۶.۹۴۸	۲۳	۷۱	۱۰۰٪	۷۱	۳۱۶.۹۴۸	
ارزش بازار شرکتهای پذیرفته شده در بورس	۸۵۰/۴۸																		
مدیر عامل: علیرضا فولاد آملی	تاریخ تهیه ۱۳۸۶/۱۲/۰۵																		

* تغییرات در بهای تمام شده شرکت لامپ فارس بعلت اصلاح حسابها میباشد.

سازمان بورس اوراق بهادار تهران

شماره اطلاعیه	تاریخ اطلاعیه
---------------	---------------

شرکت سرمایه گذاری توسعه صنعتی ایران (سهامی عام)	نماد: وتوصا	کد:	سرمایه ثبت شده (م.ریال) ۷۵۵,۰۴۰
دوره یک ماهه منتهی به ۱۳۸۶/۱۱/۳۰	سال مالی منتهی به	۱۳۸۷/۰۶/۳۱	سرمایه ثبت نشده (م.ریال) ----

وضعیت پرتفوی سهام شرکتهای خارج از بورس در پایان دوره

شرکت	آخرین سرمایه (م.ریال)	ارزش اسمی هر سهم (ریال)	ابتدای دوره		تغییرات دوره		پایان دوره	
			درصد مالکیت	بهای تمام شده	درصد مالکیت	بهای تمام شده	درصد مالکیت	بهای تمام شده
خمیر مایه خوزستان	۱,۴۷۸	۲,۵۰۰	۹۱/۰۴۲	۱,۳۵۲	۰	۹۱/۰۴۲	۱,۳۵۲	
پلی نار	۱۴۰,۰۰۰	۱,۰۰۰	۲۰/۰۰۰	۲۸,۰۰۰	۰	۲۰/۰۰۰	۲۸,۰۰۰	
لامپ فارس(۳)	۱۷,۶۲۹	۱,۰۰۰	۸۷/۷۸۶	۳۱۵	-۱	۸۷/۷۸۶	۳۱۴	
صنایع نساجی نقره نخ	۳۳,۰۴۷	۴۸۰	۹۷/۷۰۰	۳۲,۳۶۵	۰	۹۷/۷۰۰	۳۲,۳۶۵	
مواد ویژه لیا	۳۰,۰۰۰	۱۰,۰۰۰	۹۴/۷۱۲	۲۹,۰۱۳	۰	۹۴/۷۱۲	۲۹,۰۱۳	
بازرگانی قویم	۱۰,۰۰۰	۱,۰۰۰,۰۰۰	۹۹/۹۹۰	۰	۰	۹۹/۹۹۰	۰	
سرمایه گذاری تجلی سامانه	۱۰۰,۰۰۰	۱,۰۰۰	۱۰۰	۱۰۰,۰۰۰	۰	۱۰۰	۱۰۰,۰۰۰	
شرکت بیمه ملت	۱,۲۰۰,۰۰۰	۱,۰۰۰	۱/۰۰	۱۲,۰۰۰	۰	۱	۱۲,۰۰۰	
پتروشیمی باختر (۱)	۲,۰۰۰,۰۰۰	۱,۰۰۰	۲/۵۰	۱۷,۵۰۰	۰	۲/۵۰	۱۷,۵۰۰	
سایر شرکتهای (۲)				۲۹,۰۸۵	۰		۲۹,۰۸۵	
جمع				۲۴۹,۶۳۰	-۱		۲۴۹,۶۲۹	

۱- در حال حاضر ۳۵ درصد سرمایه پرداخت شده است

۲- سرمایه گذاری در شرکتهایی که کمتر از ۳ درصد بهای تمام شده سرمایه گذارینها میباشد به صورت مجموع سایر ارائه گردد.

۳- تغییرات در بهای تمام شده شرکت لامپ فارس بعلاوه اصلاح حسابها میباشد.

مدیر عامل : علیرضا فولاد آملی	تاریخ تهیه : ۱۳۸۶/۱۲/۰۵
-------------------------------	-------------------------

شماره اطلاعیه	تاریخ اطلاعیه
---------------	---------------

شرکت سرمایه گذاری توسعه صنعتی ایران (سهامی عام)	نماد: وتوصا	کد:	سرمایه ثبت شده (م.ریال) ۷۵۵۰۴۰
دوره یک ماهه منتهی به ۱۳۸۶/۱۱/۳۰	سال مالی منتهی به ۱۳۸۷/۰۶/۳۱		سرمایه ثبت نشده (م.ریال) -

وضعیت پرتفوی سهام شرکت‌های پذیرفته شده در بورس در پایان دوره (مبلغ به میلیون ریال)

داروسازی جابراین حیان	ابتدای دوره		تغییرات		پایان دوره			درآمد هر سهم -ریال	سال جاری	سال قبل	ارزش بازار هر سهم (ریال)	بهای تمام شده هر سهم (ریال)
	بهای تمام شده	ارزش بازار	بهای تمام شده	ارزش بازار	درصد مالکیت	بهای تمام شده	ارزش بازار					
داروسازی جابراین حیان	۲۶,۶۴۳	۱۱۰,۰۰۶	۵,۱۳۹	۸,۰۶۰	۸/۱۴	۳۱,۷۸۲	۱۱۸,۰۶۶	۸۶,۲۸۴	۱,۱۲۸	۱,۲۵۷	۷,۶۷۴	۲۰,۶۶
سرمایه گذاری مسکن	۵۴,۵۵۵	۴۵,۱۸۵	-	۱,۸۳۳	۱/۷۰	۵۴,۵۵۵	۴۷,۰۱۸	(۷,۵۳۷)	۳۶۴	۲۲۴	۲,۷۷۰	۳,۲۱۴
مقره سازی ایران	۲۹,۳۵۲	۳۹,۰۹۵	-	۰	۴۵/۸۶	۲۹,۳۵۲	۳۹,۰۹۵	۹,۷۴۳	۷۳	۲۰۰	۳,۴۱۰	۲,۵۶۰
توسعه معادن روی	۱۱۸,۸۰۱	۹۸,۸۷۲	۲,۵۲۰	-۱۶,۷۶۵	۴/۴۰	۱۲۱,۳۲۱	۸۲,۱۰۷	(۳۹,۲۱۴)	۶۵۱	۱,۲۱۵	۲,۱۲۸	۳,۱۴۴
سرمایه گذاری ساختمان ایران	۳۶,۵۹۷	۲۸,۵۲۱	(۳۳)	-۳,۰۷۳	۱/۱۵	۳۶,۵۶۴	۲۵,۴۴۸	(۱۱,۱۱۶)	۲۹۵	۳۲۹	۲,۰۳۶	۲,۹۲۵
سایپا	۵۶,۵۶۳	۵۹,۲۷۵	-	-۱,۷۴۲	۰/۳۰	۵۶,۵۶۳	۵۷,۵۳۲	۹۶۹	۷۰۶	۱,۰۷۱	۲,۰۱۳	۱,۹۷۹
آلومینیوم ایران	۳۵,۴۶۲	۳۰,۰۲۹	(۱,۵۴۱)	۱,۶۶۶	۱/۶۵	۳۳,۹۲۱	۳۱,۶۹۵	(۲,۲۲۶)	۳,۰۰۴	۲,۵۰۴	۱۱,۶۵۴	۱۲,۴۷۳
ایران خودرو	۹۸,۱۶۴	۶۰,۳۷۴	(۳۸۴)	۲,۳۸۱	۱/۵۶	۹۷,۷۸۰	۶۲,۷۵۵	(۳۵,۰۲۵)	۶۳۵	۴۵۴	۱,۷۷۲	۲,۷۶۴
صنعتی دریایی ایران (صدرا)	۵۸,۱۹۸	۲۷,۷۶۰	-	-۳,۳۹۵	۱/۸۹	۵۸,۱۹۸	۲۴,۳۶۵	(۳۳,۸۳۳)	۷۴	۴۸۱	۸۶۱	۲,۰۵۷
سایر شرکت‌های پذیرفته شده در بورس	۲۶۶,۹۳۳	۲۰۵,۳۲۱	(۶۸,۹۲۵)	(۵۱,۲۵۸)		۱۹۸,۰۰۸	۱۵۴,۰۶۳	(۴۳,۹۴۴)				
جمع	۷۸۱,۲۶۸	۷۰۴,۴۳۸	(۶۳,۲۲۴)	(۶۲,۲۹۴)		۷۱۸,۰۴۴	۶۲۲,۱۴۴	(۷۵,۸۹۹)				

*: سرمایه گذاری در شرکت‌هایی که کمتر از ۳ درصد بهای تمام شده سرمایه گذاریها میباشد به صورت مجموع سایر ارائه گردد.

مدیر عامل: علیرضا فولاد آملی	تاریخ تهیه ۱۳۸۶/۱۲/۰۵
------------------------------	-----------------------

سازمان بورس اوراق بهادار تهران

شماره اطلاعیه	تاریخ اطلاعیه
---------------	---------------

شرکت سرمایه گذاری توسعه صنعتی ایران (سهامی عام)	نماد: وتوصا	کد:	سرمایه ثبت شده (م.ریال)	۷۵۵۰۴۰
دوره یک ماهه منتهی به ۱۳۸۶/۱۱/۳۰	سال مالی منتهی به ۱۳۸۷/۰۶/۳۱		سرمایه ثبت نشده (م.ریال) -	

صورت ریز معاملات سهام (تحصیل شده) (مبلغ به میلیون ریال)

نام شرکت	درصد مالکیت ابتدای دوره	سهام تحصیل شده				درصد مالکیت	ارزش بازار سهام تحصیل شده
		تاریخ تحصیل	درصد مالکیت	قیمت هر سهم ریال	بهای تمام شده - پرفته شده در بورس خارج از بورس		
توسعه معادن روی ایران	۴/۲۷	طی دوره	۰/۱۲	۲,۳۴۳	۲,۵۲۰	۰	۲,۱۲۸
پتروشیمی فن آوران	۰/۰۰	طی دوره	۰/۰۰	۶,۷۸۴	۷۲۹	۰	۷,۳۴۷
داروسازی جابراین حیان	۷/۷۹	طی دوره	۰/۳۵	۷,۶۶۳	۵,۱۳۹	۰	۷,۶۷۴
آلومینیوم ایران	۱/۷۲	طی دوره	-۰/۰۷	۱۱,۷۴۵	۱,۴۶۰	۰	۱۱,۶۵۴
ریخته گری تراکتورسازی	۰/۰۰	طی دوره	۹/۶۱	۹۴۳	۱۹,۲۹۴	۰	۱,۰۵۸
محورسازان ایران خودرو	۱/۰۲	طی دوره	۰/۳۰	۹۳۰	۴۲۱	۰	۹۰۷
کاشی و سرامیک حافظ	۲۰/۲۷	طی دوره	-۲۰/۲۷	۲,۲۶۵	۰	۰	۲,۳۰۰
جمع					۲۹,۵۶۳	۰	

صورت ریز معاملات سهام (واگذار شده)

(مبلغ به میلیون ریال)

درصد مالکیت	سهام واگذار شده						درصد مالکیت ابتدای دوره	نام شرکت
	سود (زیان) واگذاری	مبلغ واگذاری	مبلغ بهای تمام شده	بهای تمام شده هر سهم-ریال	درصد مالکیت	تاریخ واگذاری		
۰/۰۰	۳۷	۷۶۷	۷۲۹	۷،۱۳۳	۰/۰۰	طی دوره	۰/۰۰	پتروشیمی فن آوران
۱/۶۵	-۳۵۲	۲،۶۴۹	۳،۰۰۲	۱۱،۰۳۹	-۰/۰۷	طی دوره	۱/۷۲	آلومینیوم ایران
۰/۰۱	۲،۰۵۸	۶،۹۰۱	۴،۸۴۳	۳،۴۵۰	-۰/۰۱	طی دوره	۰/۰۲	فولاد مبارکه اصفهان
۰/۳۷	-۱،۵۱۹	۵،۷۱۶	۷،۲۳۵	۱،۵۹۳	-۰/۴۰	طی دوره	۰/۷۷	تراکتورسازی ایران
۶/۰۶	-۲۰	۱۵۴	۱۷۴	۷،۶۹۷	-۰/۰۶	طی دوره	۶/۱۲	مهندسی تکنوتار
۰/۹۲	-۳	۶۰	۶۲	۱،۷۰۱	-۰/۰۲	طی دوره	۰/۹۴	صنعتی نیرو محرکه ایران
۰/۰۳	-۱۹	۳۱	۵۰	۱،۰۰۵	۰/۰۰	طی دوره	۰/۰۳	گروه بهمن
۰/۵۶	-۱۴۱	۲۴۳	۲۸۴	۱،۷۴۹	۰/۰۰	طی دوره	۰/۵۶	ایران خودرو
۰/۰۰	-۸۴۰	۱،۸۱۸	۲،۶۵۸	۲،۰۵۹	-۰/۷۴	طی دوره	۰/۷۴	گروه صنعتی قطعات اتومبیل ایران
۰/۰۰	۲۳۳	۳،۲۰۸	۲،۹۷۵	۴،۰۱۰	-۰/۰۲	طی دوره	۰/۰۲	مدیریت سرمایه گذاری امید
۰/۱۷	-۲۵۵	۴،۱۹۰	۴،۴۴۵	۱،۲۸۹	-۰/۱۰	طی دوره	۰/۲۸	سرمایه گذاری بانک ملی
۰/۰۰	-۰	۳،۴۷۱	۳،۴۷۲	۲،۰۳۴	-۰/۰۴	طی دوره	۰/۰۴	س صندوق بازنشتگی
۰/۰۳	-۴۰	۶۶	۱۰۶	۸۴۳	-۰/۰۱	طی دوره	۰/۰۴	سرمایه گذاری صنعت بیمه
۰/۱۸	-۲۷	۷۶	۱۰۳	۸۹۴	۰/۰۰	طی دوره	۰/۱۸	سرمایه گذاری توسعه ملی
۰/۰۰	-۱۰۸	۴۶۷	۵۷۵	۹۹۵	-۰/۰۳	طی دوره	۰/۰۳	مالی و اعتباری سینا
۰/۰۵	-۲۹۸	۳۸۴	۶۸۲	۹۹۰	-۰/۰۳	طی دوره	۰/۰۸	سرمایه گذاری سپه
۱/۱۵	-۹	۲۱	۳۰	۲،۰۷۹	۰/۰۰	طی دوره	۱/۱۵	سرمایه گذر ساختمان ایران
۰/۰۸	-۷۵۴	۲،۷۹۱	۳،۵۴۴	۲،۲۳۸	-۰/۱۷	طی دوره	۰/۲۵	شاهد (سرمایه گذاری شاهد)
۰/۰۰	-۱۰،۴۱۱	۴۱،۵۸۳	۵۱،۹۹۴	۲،۲۸۰	-۲۰/۲۷	طی دوره	۲۰/۲۷	کاشی و سرامیک حافظ
۰/۰۵	-۱،۴۴۴	۹۸۶	۲،۴۳۰	۲،۰۷۹	-۰/۰۱	طی دوره	۰/۰۶	سیمان فارس و خوزستان
۰/۰۰	-۷۶۴	۵۶۵	۱،۳۲۹	۲،۴۸۵	-۰/۰۶	طی دوره	۰/۰۶	سیمان بجنورد
۰/۰۲	-۸۵۰	۱،۱۱۵	۱،۹۶۵	۴،۲۸۸	-۰/۰۲	طی دوره	۰/۰۵	سیمان تهران
	-۱۵،۵۲۷	۷۷،۲۶۰	۹۲،۷۸۷					جمع
مدیر عامل : علیرضا فولاد آملی								
تاریخ تهیه ۱۳۸۶/۱۲/۰۵								