



سازمان بورس اوراق بهادار

بسمه تعالی  
اطلاعیه

تاریخ: ۸۷/۰۲/۰۱  
شماره: ۶۰/۲۱۲۳۹  
پیوست: دارد

### تالار اصلی

شرکت سرمایه‌گذاری گروه صنعتی رنا (سهامی عام)

نماد: ورنا کد: ۱۰-۱۰-۳۴

### موضوع: اطلاعات و صورت‌های مالی ۶ ماهه منتهی به ۸۶/۱۲/۲۹

به پیوست اطلاعات و صورت‌های مالی ۶ ماهه منتهی به ۸۶/۱۲/۲۹ که توسط شرکت سرمایه‌گذاری گروه صنعتی رنا (سهامی عام) تهیه و طی نامه شماره ۸۷/۸۴ مورخ ۸۷/۰۱/۲۷ ارسال گردیده است به شرح زیر ایفاد می‌گردد:

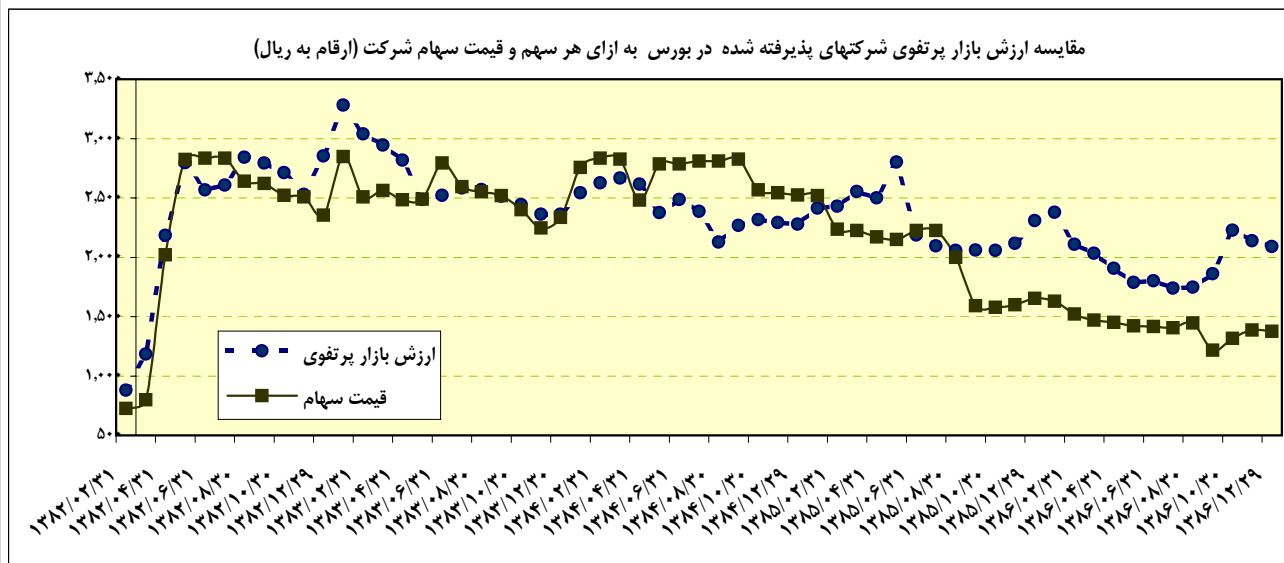
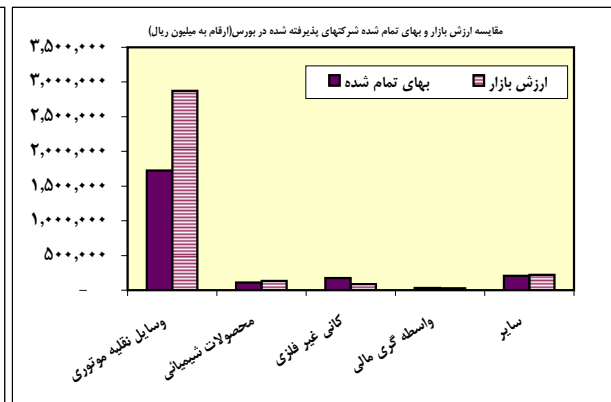
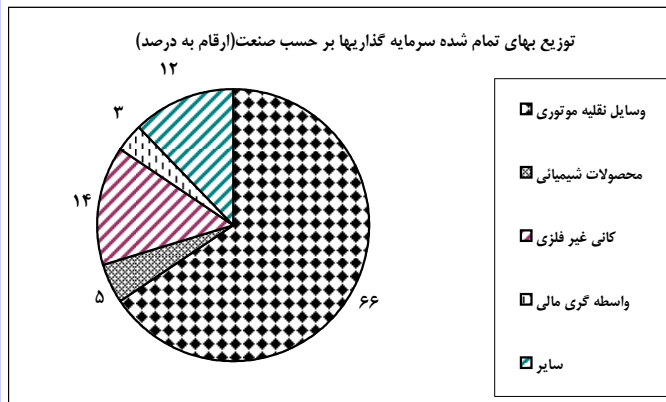
۱- ترازنامه در تاریخ ۸۶/۱۲/۲۹

۲- سود و زیان ۶ ماهه منتهی به ۸۶/۱۲/۲۹

۱- وضعیت پرتفوی سرمایه‌گذاری به تفکیک صنعت در تاریخ ۸۶/۱۲/۲۹

۲- وضعیت پرتفوی سرمایه‌گذاری در شرکت‌ها در تاریخ ۸۶/۱۲/۲۹

۳- صورت ریز معاملات سهام برای یک ماهه منتهی به ۸۶/۱۲/۲۹



رئیس اداره نظارت بر ناشران بورسی

امیر حمزه المیر

رونوشت:

شرکت سرمایه‌گذاری گروه صنعتی رنا (سهامی عام) مدیریت محترم عامل - جهت استحضار

معاون نظارت بر بورس‌ها و ناشران، شرکت بورس اوراق بهادار تهران، نظارت بر ناشران بورسی، بازرسی امور کارگزاران، پژوهش، توسعه و مطالعات اسلامی

		شرکت سرمایه گذاری گروه صنعتی رنا	
		دوره ۶ ماهه منتهی به ۱۳۸۶/۱۲/۲۹	
		سال مالی منتهی به ۶/۳۱	
		دوره ۶ ماهه منتهی به	
		شرح	
		سود حاصل از سرمایه گذاری در شرکتها (خالص)	
		سود حاصل از فروش سرمایه گذاریها	
		سود حاصل از سایر فعالیتها	
		جمع درآمدها	
		اضافه (کسر) میشود: هزینه های فروش، اداری و عمومی	
		خالص سایر درآمدها و هزینه های عملیاتی	
		سود عملیاتی	
		هزینه های مالی	
		خالص درآمدها و هزینه های متفرقه	
		سود (زیان) ناشی از فعالیتهای عادی قبل از مالیات	
		اقلام غیر مترقبه	
		کسر میشود: اثر مالیاتی اقلام غیر مترقبه	
		سود (زیان) قبل از کسر مالیات	
		مالیات سود فعالیتهای عادی	
		سود (زیان) خالص دوره	
		سود (زیان) اثباتشده در ابتدای سال / دوره مالی	
		اصلاح اشتباه دوره های قبل	
		سود (زیان) اثباتشده در ابتدای سال / دوره مالی - تعدیل شده	
		سود قابل تخصیص	
		اندوخته قانونی	
		اندوخته سرمایه ای	
		سایر اندوخته ها	
		پاداش هیئت مدیره	
		سود سهام مصوب	
		سود (زیان) اثباتشده در پایان سال / دوره مالی	
		سود هر سهم پس از کسر مالیات - ریال	
		۶,۶۷۷	۱۷,۱۴۳
		۸۵,۹۷۷	۵۱,۹۲۷
		*	*
		۹۲,۶۵۴	۶۹,۰۷۰
		-۷,۹۸۲	-۶,۳۳۰
		-۲۵,۶۲۰	-۱,۳۰۸
		۵۹,۰۵۲	۶۱,۴۳۲
		-۳۶,۹۵۱	-۲۱,۰۲۷
		۶,۸۳۳	۳,۲۲۲
		۲۸,۹۳۴	۴۳,۶۲۷
		*	*
		*	*
		۲۸,۹۳۴	۴۳,۶۲۷
		*	*
		۲۸,۹۳۴	۴۳,۶۲۷
		۳۹۷,۵۳۴	۹۳,۳۱۲
		-۵۳۶	۵۸
		۳۹۶,۹۹۸	۹۳,۳۷۰
		۴۲۵,۹۳۲	۱۳۶,۹۹۷
		*	*
		*	*
		*	*
		*	*
		*	*
		۳۵۲,۰۰۰	*
		۴۲۵,۹۳۲	۱۳۶,۹۹۷
		۱۸	۲۷

(مبلغ به میلیون ریال)

سال مالی قبل

حسابرسی شده

۱۳۸۶/۶/۳۱

۱۳۸۵/۱۲/۲۹

۶۵۸,۶۳۶

۱۷,۱۴۳

۶,۶۷۷

۸۵,۲۸۵

۵۱,۹۲۷

۸۵,۹۷۷

\*

\*

\*

۷۴۳,۹۲۱

۶۹,۰۷۰

۹۲,۶۵۴

-۱۴,۱۱۷

-۶,۳۳۰

-۷,۹۸۲

-۱۲,۰۶۱

-۱,۳۰۸

-۲۵,۶۲۰

۷۱۷,۷۴۳

۶۱,۴۳۲

۵۹,۰۵۲

-۶۰,۵۲۷

-۲۱,۰۲۷

-۳۶,۹۵۱

۷,۰۹۲

۳,۲۲۲

۶,۸۳۳

۶۶۴,۳۰۸

۴۳,۶۲۷

۲۸,۹۳۴

\*

\*

\*

\*

\*

\*

۶۶۴,۳۰۸

۴۳,۶۲۷

۲۸,۹۳۴

\*

\*

\*

۶۶۴,۳۰۸

۴۳,۶۲۷

۲۸,۹۳۴

۹۲,۷۷۸

۹۳,۳۱۲

۳۹۷,۵۳۴

۴۲

۵۸

-۵۳۶

۹۲,۸۲۰

۹۳,۳۷۰

۳۹۶,۹۹۸

۷۵۷,۱۲۸

۱۳۶,۹۹۷

۴۲۵,۹۳۲

۷,۲۷۵

\*

\*

\*

\*

\*

\*

\*

\*

\*

\*

\*

۸۵۵

\*

\*

۳۵۲,۰۰۰

\*

\*

۳۹۶,۹۹۸

۱۳۶,۹۹۷

۴۲۵,۹۳۲

۴۱۵

۲۷

۱۸

شرکت سرمایه گذاری گروه صنعتی رنا		نماد: ورنا		سرمایه ثبت شده (م.ریال) ۱,۶۰۰,۰۰۰		
دوره ۶ ماهه منتهی به ۱۳۸۶/۱۲/۲۹				سرمایه ثبت نشده (م.ریال)		
درصد تغییرات	شرح		درصد تغییرات افزایش (کاهش)	در تاریخ		
	۱۳۸۶/۱۲/۲۹ حسابرسی نشده	۱۳۸۶/۶/۳۱ حسابرسی شده		۱۳۸۶/۱۲/۲۹ حسابرسی نشده	۱۳۸۶/۶/۳۱ حسابرسی شده	
					بدهیها:	
					دارائیهها:	
+	۷,۴۰۱	۸,۹۰۵	-۱۱	۱۰۶,۸۷۷	۹۵,۲۲۹	موجودی نقد
-۳۷	۲,۵۳۳	۱,۵۹۱	۱۸	۳۱۴,۶۱۷	۳۷۲,۲۷۸	سرمایه گذاریهای کوتاه مدت
+	*	*	-۵۴	۷۰۷,۵۹۰	۳۲۸,۱۲۹	بدهی شرکتیهای سرمایه پذیر
+	۷,۶۱۱	۵,۷۳۶	+	۱۹,۴۴۹	۱۱۶,۰۲۰	حسابها و اسناد دریافتی تجاری
+	*	*	۳۰	۱,۱۳۳	۱,۴۶۸	سایر حسابها و اسناد دریافتی
-۲۷	۳۸۱,۶۰۸	۲۸۰,۳۵۸	+	*	*	موجودی مواد و کالا
-۶	۵۳۶,۴۸۲	۵۰۶,۱۱۳	۵	۲۲,۷۱۸	۲۳,۹۱۶	پیش پرداختها
-۱۴	۹۳۵,۶۳۵	۸۰۲,۷۰۳	-۲۰	۱,۱۷۲,۳۸۴	۹۳۷,۰۴۰	جمع دارائیههای جاری
+	*	*	-۹۷	۴۲,۷۶۱	۴۱,۷۳۴	سرمایه گذاریهای بلند مدت
+	۳۸۶,۸۹۶	۴۳۳,۳۹۴	۳,۴۶۷	۱,۵۸۵,۷۲۳	۱,۵۲۵,۲۱۱	دارائیههای ثابت مشهود
-۱۲	۲,۸۷۹	۲,۵۲۵	+	۲۸۰	۲۸۱	دارائیههای نامشهود
۱۲	۳۸۹,۷۷۵	۴۳۵,۹۱۹	۳۵	۶۸۱,۴۵۲	۹۲۰,۴۸۰	سایر دارائیهها
-۷	۱,۳۲۵,۴۱۰	۱,۲۳۸,۶۲۲	+			جمع دارائیهها
			+			حقوق صاحبان سهام:
+	*	*				وجوه دریافتی بابت افزایش سرمایه
+	۱,۶۰۰,۰۰۰	۱,۶۰۰,۰۰۰	+			سرمایه ثبت شده
+	۱۶۰,۰۰۰	۱۶۰,۰۰۰	+			اندوخته قانونی
+	۱۹۲	۱۹۲	+			سایر اندوخته احتیاطی
۷	۳۹۶,۹۹۸	۴۲۵,۹۳۲	+			سود (زیان) انباشته
۱	۲,۱۵۷,۱۹۰	۲,۱۸۶,۱۲۴	۱۰	۲,۲۶۷,۴۵۵	۲,۴۸۷,۷۰۶	جمع دارائیههای غیر جاری
-۲	۳,۴۸۲,۶۰۰	۳,۴۲۴,۷۴۶	+	۳,۴۳۹,۸۳۹	۳,۴۲۴,۷۴۶	جمع دارائیهها



(مبلغ به میلیون ریال)

شرکت سرمایه گذاری گروه صنعتی رنا	نماد: ورن	سرمایه ثبت شده (م.ریال)	۱,۶۰۰,۰۰۰
دوره یک ماهه منتهی به	سال مالی منتهی به	سرمایه ثبت نشده (م.ریال)	۱۳۸۷/۶/۳۱
۱۳۸۶/۱۲/۲۹			

وضعیت پرتفوی سهام شرکتهای پذیرفته شده در بورس در پایان دوره

نام شرکت	ابتدای دوره		تغییرات		پایان دوره			ارزش هر سهم (ریال)	ارزش بازار	درآمد خالص هر سهم - ریال
	ارزش بازار	بهای تمام شده	ارزش بازار	بهای تمام شده	افزایش (کاهش)	ارزش بازار	بهای تمام شده			
سایپا	۱,۹۰۹,۸۰۱	۷۷۹,۷۴۱	۶,۶۴۱	۰	۱,۱۳۶,۷۰۱	۱,۹۱۶,۴۴۲	۷۷۹,۷۴۱	۹.۸۳	۷۰۶	۱,۰۷۰
ایران خودرو	۹۵۰,۴۴۴	۸۲۱,۵۰۶	-۸۰,۳۶۵	۰	۳۸,۵۷۳	۸۷۰,۰۷۹	۸۳۱,۵۰۶	۸.۵۰	۶۳۵	۴۵۴
پارس خودرو	۶۲,۶۶۸	۶۸,۸۸۹	۷۳۳	۰	-۵,۴۸۸	۶۳,۴۰۱	۶۸,۸۸۹	۱.۸۳	۵۰۶	۷۴۸
			۰	۰	۰					
سایر شرکتهای	۵۰۰,۵۶۸	۵۶۷,۰۴۰	-۴,۳۶۳	۴,۵۴۳	-۷۵,۳۷۸	۴۹۶,۲۰۵	۵۷۱,۵۸۳			
جمع	۳,۴۲۳,۴۸۱	۲,۲۴۷,۱۷۶	-۷۷,۳۵۴	۴,۵۴۳	۱,۰۹۴,۴۰۸	۳,۳۴۶,۱۲۷	۲,۲۵۱,۷۱۹			

وضعیت پرتفوی سهام شرکتهای خارج از بورس در پایان دوره

نام شرکت	آخرین سرمایه (م.ریال)	ارزش اسمی هر سهم (ریال)	ابتدای دوره		تغییرات		پایان دوره		درآمد خالص هر سهم - ریال
			درصد مالکیت	بهای تمام شده	درصد مالکیت	بهای تمام شده	درصد مالکیت	بهای تمام شده	
آپادانا سرام	۷۹۶,۳۴۷	۱,۰۰۰	۱۹.۵۷	۱۹۹,۰۲۰	۰	۱۹.۵۷	۱۹۹,۰۲۰	۷.۸	
مدیریت سرمایه برنا	۴۰,۰۰۰	۱۰,۰۰۰	۱۰۰.۰۰	۴۰,۰۰۲	۰	۱۰۰.۰۰	۴۰,۰۰۲	۲۲۰	
بازرگانی ایدرو	۶۶,۰۰۰	۱۰,۰۰۰	۴۱.۳۰	۳۳,۶۸۱	۴,۱۳۰	۴۱.۳۰	۳۷,۸۱۱	۳,۶۴۶	
گسترش موادپیشرفته	۷۲,۷۰۰	۱,۰۰۰	۳۰.۰۰	۲۱,۸۰۱	۰	۳۰.۰۰	۲۱,۸۰۱	۴	
گسترش انفورماتیک ایران	۱۷,۵۰۰	۱,۰۰۰	۲۹.۶۰	۱۰,۵۶۶	۰	۲۹.۶۰	۱۰,۵۶۶	۹۹	
پتروشیمی باختر	۲,۰۰۰,۰۰۰	۱,۰۰۰	۲.۵۰	۱۷,۵۰۰	۰	۲.۵۰	۱۷,۵۰۰	۳.۲۰	
گسترش صنعت علوم زیستی	۵۴,۲۰۰	۱,۰۰۰	۳۰.۰۰	۱۶,۳۵۰	۰	۳۰.۰۰	۱۶,۳۵۰	۰.۳۹	
کارگزاری صنعت و معدن	۳۰,۰۰۰	۱,۰۰۰	۳۴.۰۰	۱۱,۰۳۱	۰	۳۴.۰۰	۱۱,۰۳۱	۵۵۲	
تیساکیش	۱	۱۰,۰۰۰	۲۰.۰۰	۷,۴۸۳	-۵,۵۴۰	۲۰.۰۰	۱,۹۴۳	-	
اوراق مشارکت				۲۱,۰۰۰	۲۰,۰۰۵		۴۱,۰۰۵		
پیش پرداختها				۵۰,۳۱۱	۱,۹۰۴		۵۲,۲۱۵		
دمافین	۶۲,۰۰۰	۱,۰۰۰	۶۱.۰۶	۳۷,۸۹۷	-۳۷,۸۹۷	۰.۰۰	۰	۱۵۰	
سایر شرکتهای خارج از بورس				۲۸,۳۱۶	۰		۲۸,۳۱۶		
جمع	۴۹۴,۹۵۸			۴۹۴,۹۵۸	-۱۷,۳۹۸		۴۷۷,۵۶۰		

(مبلغ به میلیون ریال)

شرکت سرمایه گذاری گروه صنعتی رنا	نماد: ورنّا	کد: ۰۹-۹۹-۶۵	سرمایه ثبت شده (م.ریال)	۱,۶۰۰,۰۰۰
دوره یک ماهه منتهی به ۱۳۸۶/۱۲/۲۹	سال مالی منتهی به	۱۳۸۷/۶/۳۱	سرمایه ثبت نشده (م.ریال)	

صورت ریز معاملات سهام (تحصیل شده)

نام شرکت	درصد مالکیت ابتدای دوره	سهام تحصیل شده					ارزش بازار	
		تاریخ تحصیل	درصد مالکیت	بهای تمام شده		ارزش هر سهم	ارزش کل	
				پذیرفته شده در بورس	خارج از بورس			ارزش هر سهم
اوراق مشارکت بانکی	۰.۰۰	طی دوره	۰.۰۰	۰.۰۰	۰	۰.۰۰	۴۱,۰۰۵	
بازرگانی ایدرو - افزایش سرمایه	۴۱.۳۰	طی دوره	۰.۰۰	۱۰,۰۰۰	۴,۱۳۰	۱۲,۰۴۶	۳۷,۸۱۱	
پتروشیمی فن آوران	۰.۱۱	طی دوره	۰.۰۰۵	۷,۱۷۷	۳,۵۹۸	۷,۳۱۰	۱۰,۹۵۹	
گسترش صنعت علوم زیستی - پیش پرداخت	۳۰.۰۰	طی دوره	۰.۰۰	۰	۱,۹۰۴	۱,۰۰۰	۱۶,۳۵۰	
فولاد مبارکه	۰.۱۱	طی دوره	۰.۰۰	۳,۳۰۸	۶۶۵	۳,۱۹۸	۵۵,۹۶۵	
باما	۱.۰۰	طی دوره	۰.۰۲	۱۸,۴۲۵	۲۸۰	۱۶,۶۳۹	۱۳,۳۹۴	
<b>جمع</b>					۴,۵۴۳	۳۶,۰۳۹	۱۷۵,۴۸۴	

صورت ریز معاملات سهام (واگذار شده)

نام شرکت	درصد مالکیت ابتدای دوره	سهام واگذار شده				تاریخ واگذاری	درصد مالکیت
		بهای تمام شده هر سهم-ریال	مبلغ بهای تمام شده	مبلغ واگذاری	سود (زیان) واگذاری		
دمافین	۶۱.۰۶	۱,۰۰۱	۳۷,۸۹۷	۹۲,۴۳۱	۵۴,۵۳۴	طی دوره	۶۱.۰۶
اوراق مشارکت بانکی	۰.۰۰	۰	۱۰,۰۰۰	۱۰,۳۲۱	۳۲۱	طی دوره	۰.۰۰
تیساکیش (تعدیل قیمت تمام شده)	۲۰.۰۰	۰	۵,۵۴۰	۵,۵۴۰	۰	طی دوره	۲۰.۰۰
<b>جمع</b>			۵۳,۴۳۷	۱۰۸,۲۹۲	۵۴,۸۵۵		