

تاریخ: ۸۷/۰۲/۰۷  
شماره: ۶۰/۲۱۳۲۵  
پیوست: دارد

شرکت سرمایه‌گذاری توسعه معادن و فلزات (سهامی عام)  
نماد: ومعادن کد: ۱۳-۱۰-۰۳۱

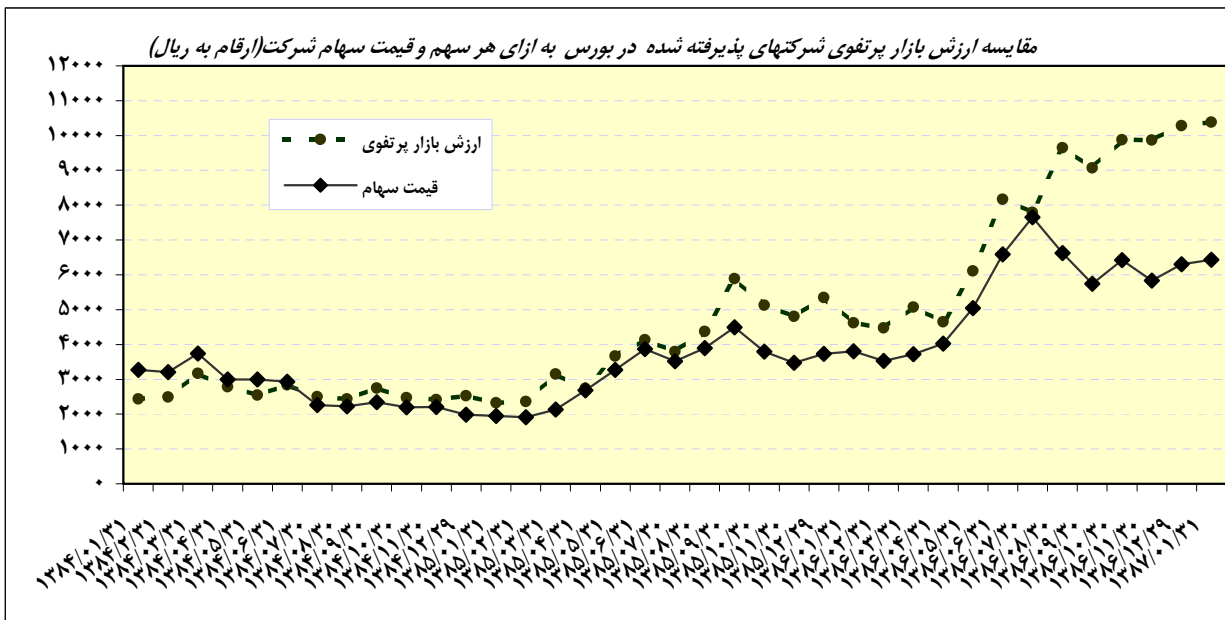
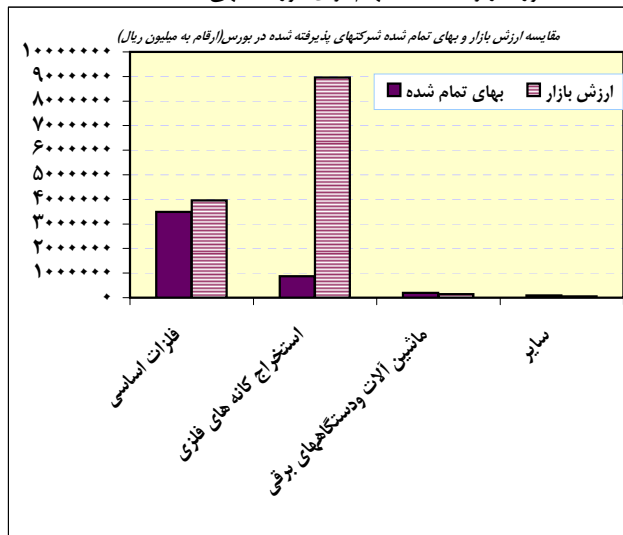

**موضوع: صورت وضعیت پرتفوی سرمایه‌گذاران در تاریخ ۸۷/۰۱/۳۱**

به پیوست صورت وضعیت سرمایه‌گذاران در تاریخ ۸۷/۰۱/۳۱ به شرح زیر ایفاد می‌گردد

۱- وضعیت پرتفوی سرمایه‌گذاری به تفکیک صنعت در تاریخ ۸۷/۰۱/۳۱

۲- وضعیت پرتفوی سرمایه‌گذاری در شرکت‌ها در تاریخ ۸۷/۰۱/۳۱

۳- صورت ریز معاملات سهام برای دوره منتهی به ۸۷/۰۱/۳۱



سازمان بورس و اوراق بهادار

شماره اطلاعیه:	تاریخ اطلاعیه:	کد:	معماد:	معماد:	شماره اطلاعیه:
۱۲۶۲۲۵۰	سرمایه ثبت شده (مهریال)	۱۳-۱-۳۱	۸۷/۱۲/۳۰	سال مالی منتهی به:	سرمایه ثبت شده (مهریال)
مبلغ به میلیون ریال					

شرح سرمایه گذاری	پذیرفته در بورس						خارج از بورس						جمع سرمایه گذاری						
	انتهای دوره			انتهای دوره			انتهای دوره			انتهای دوره			انتهای دوره			انتهای دوره			
	تعداد شرکت	خالص بهای تمام شده	ارزش بازار	تعداد شرکت	خالص بهای تمام شده	ارزش بازار	تعداد شرکت	بهای تمام شده	تعداد شرکت	بهای تمام شده	تعداد شرکت	بهای تمام شده	تعداد شرکت	بهای تمام شده	تعداد شرکت	بهای تمام شده	تعداد شرکت	بهای تمام شده	
کنسورزی دامپروزی و خدمات وابسته																			
استخراج ذغال سنگ																			
استخراج کانه های فلزی	۲	۸,۹۹۵,۷۳۵	۸,۹۹۵,۷۳۵	۲	۸,۹۵۲,۷۷۱	۸,۹۵۲,۷۷۱	۲	۴۲,۹۶۴	۴۲,۹۶۴	۲	۴۲,۹۶۴	۴۲,۹۶۴	۲	۴۲,۹۶۴	۴۲,۹۶۴	۲	۴۲,۹۶۴	۴۲,۹۶۴	
استخراج سایر معادن																			
فقد و شکر																			
محصولات غذایی و آشامیدنی جز قند و شکر	۱	۷۱۶	۷۱۶	۱	۷۱۶	۷۱۶	۱	۲۱۶	۲۱۶	۱	۲۱۶	۲۱۶	۱	۲۱۶	۲۱۶	۱	۲۱۶	۲۱۶	
منسوجات																			
دروغی، پرداخت جرم و ساحت انواع با پوش																			
محصولات چوبی																			
محصولات کاغذی																			
انتشار، چاپ و تکثیر																			
افزودنی های غذایی، کک و سبخت هسته ای																			
مواد و محصولات دارویی																			
محصولات شیمیایی	۱	۱۰,۶۹۲	۱۰,۶۹۲	۱	۱۰,۶۹۲	۱۰,۶۹۲	۱	۳۵	۳۵	۱	۳۵	۳۵	۱	۳۵	۳۵	۱	۳۵	۳۵	
لاستیک و پلاستیک																			
کاشی و سرامیک	۱	۲۲۱	۲۲۱	۱	۲۲۱	۲۲۱	۱	۴۸	۴۸	۱	۴۸	۴۸	۱	۴۸	۴۸	۱	۴۸	۴۸	
سیمان، آهک و گچ	۲	۱۶,۰۳۸	۱۶,۰۳۸	۲	۱۶,۰۳۸	۱۶,۰۳۸	۲	۵,۳۳۹	۵,۳۳۹	۲	۵,۳۳۹	۵,۳۳۹	۲	۵,۳۳۹	۵,۳۳۹	۲	۵,۳۳۹	۵,۳۳۹	
سایر محصولات غیر فلزی	۶	۳,۵۱۷,۹۵۷	۳,۵۱۷,۹۵۷	۶	۳,۴۹۰,۸۰۴	۳,۴۹۰,۸۰۴	۶	۱۶۶,۸۶۹	۱۶۶,۸۶۹	۶	۱۶۶,۸۶۹	۱۶۶,۸۶۹	۶	۱۶۶,۸۶۹	۱۶۶,۸۶۹	۶	۱۶۶,۸۶۹	۱۶۶,۸۶۹	
فلزات اساسی																			
ساخت محصولات فلزی																			
ماشین آلات و تجهیزات																			
ماشین آلات انرژی و محاسباتی																			
ماشین آلات و دستگاه های برقی	۱	۱۹۱,۸۷۱	۱۹۱,۸۷۱	۱	۱۹۱,۸۷۱	۱۹۱,۸۷۱	۱	۳,۱۷۵	۳,۱۷۵	۱	۳,۱۷۵	۳,۱۷۵	۱	۳,۱۷۵	۳,۱۷۵	۱	۳,۱۷۵	۳,۱۷۵	
ساخت راهبر، تجهیزات و دستگاه ها و وسایل ارتباطی																			
وسایل اندازه گیری، پزشکی و آنتنی																			
خودرو و ساخت قطعات	۱	۵,۴۹۴	۵,۴۹۴	۱	۵,۴۹۴	۵,۴۹۴	۱	۰	۰	۱	۰	۰	۱	۰	۰	۱	۰	۰	
سایر وسایل حمل و نقل																			
معادن و محصولات دیگر																			
شرکت چند رشته ای صنعتی	۲	۳۶,۸۱۱	۳۶,۸۱۱	۲	۳۶,۸۱۱	۳۶,۸۱۱	۲	۳۲,۸۶۲	۳۲,۸۶۲	۲	۳۲,۸۶۲	۳۲,۸۶۲	۲	۳۲,۸۶۲	۳۲,۸۶۲	۲	۳۲,۸۶۲	۳۲,۸۶۲	
پیمان کاری صنعتی	۲	۱۵,۸۱۲	۱۵,۸۱۲	۲	۱۵,۸۱۲	۱۵,۸۱۲	۲	۱,۱۲۳	۱,۱۲۳	۲	۱,۱۲۳	۱,۱۲۳	۲	۱,۱۲۳	۱,۱۲۳	۲	۱,۱۲۳	۱,۱۲۳	
حمل و نقل، ابزارداری و ارتباطات																			
سرمایه گذاری	۳	۲۵,۵۷۴	۲۵,۵۷۴	۳	۲۵,۵۷۴	۲۵,۵۷۴	۳	۹,۷۲۲	۹,۷۲۲	۳	۹,۷۲۲	۹,۷۲۲	۳	۹,۷۲۲	۹,۷۲۲	۳	۹,۷۲۲	۹,۷۲۲	
بانک ها، موسسات اعتباری و سایر نهادهای پولی																			
سایر واسطه گری های مالی																			
انبوه سازی، املاک و مستغلات	۱	۱,۱۲۷	۱,۱۲۷	۱	۱,۱۲۷	۱,۱۲۷	۱	۲,۳۹۶	۲,۳۹۶	۱	۲,۳۹۶	۲,۳۹۶	۱	۲,۳۹۶	۲,۳۹۶	۱	۲,۳۹۶	۲,۳۹۶	
رایانه و فعالیت های وابسته به آن																			
خدمات فنی و مهندسی																			
بازرگانی																			
سایر (خدمت های بیمه انگری)																			
ذخیره کاهش ارزش سرمایه گذاری های کوتاه مدت																			
جمع سرمایه گذاری در سهام	۲۳	۴,۶۱۴,۶۹۷	۴,۶۱۴,۶۹۷	۲۳	۴,۵۶۷,۹۲۳	۴,۵۶۷,۹۲۳	۲۳	۴۶,۷۶۴	۴۶,۷۶۴	۲۳	۴۶,۷۶۴	۴۶,۷۶۴	۲۳	۴۶,۷۶۴	۴۶,۷۶۴	۲۳	۴۶,۷۶۴	۴۶,۷۶۴	
اوراق مشارکت																			
سرمایه																			
سرمایه گذاری																			
جمع کل سرمایه گذاری	۲۳	۴,۶۱۴,۶۹۷	۴,۶۱۴,۶۹۷	۲۳	۴,۵۶۷,۹۲۳	۴,۵۶۷,۹۲۳	۲۳	۴۶,۷۶۴	۴۶,۷۶۴	۲۳	۴۶,۷۶۴	۴۶,۷۶۴	۲۳	۴۶,۷۶۴	۴۶,۷۶۴	۲۳	۴۶,۷۶۴	۴۶,۷۶۴	

دلیل کاهش ارزش بازار (شرکت های پذیرفته شده در بورس)

دلیل کاهش ارزش بازار گروه محصولات غذایی و آشامیدنی، کاهش سرمایه شرکت شوکو پارس از مبلغ ۳۶ میلیارد ریال به مبلغ ۶,۵ میلیارد ریال می باشد.

مدیر عامل: حسین ملا حسین آقا	تاریخ تهیه: ۱۳۸۷/۰۲/۰۱	حسابرس	تاریخ بررسی
------------------------------	------------------------	--------	-------------



شرکت سرمایه گذاری توسعه معادن وفلزات	نماد: ومعادن	کد: ۱۳-۱۰-۰۳۱	سرمایه ثبت شده (م.ریال)	۱۲۶۲۲۵۰
دوره یک ماهه منتهی به ۸۷/۰۱/۳۱	سال مالی منتهی به:	۸۷/۱۲/۳۰	سرمایه ثبت نشده (م.ریال)	

وضعیت پرتفوی سهام شرکتهای خارج از بورس در پایان دوره

نام شرکت	آخرین سرمایه (م.ریال)	ارزش اسمی هر سهم (ریال)	ابتدای دوره		تغییرات		پایان دوره		درآمد هر سهم - ریال
			درصد مالکیت	بهای تمام شده	درصد مالکیت	بهای تمام شده	درصد مالکیت	بهای تمام شده	
فولاد سپند آغاز	۱۳,۰۰۰	۱۰,۰۰۰	۲۹.۰۷	۳,۸۰۲	+	۲۹.۰۷	۳,۸۰۲	۱۲,۰۱۴	
فولاد سدید ماهان	۱۱,۰۰۰	۱,۰۰۰	۳۴.۴۸	۳,۷۹۳	+	۳۴.۴۸	۳,۷۹۳	۲۴۵	
سی ولکس کالا	۵,۰۰۰	۱,۰۰۰,۰۰۰	۳۹.۸۴	۹۹۶	+	۳۹.۸۴	۹۹۶	۸,۳۴۰,۰۰۰	
آهن وفولادنوس	۱۶,۰۰۰	۱۰,۰۰۰	۴۰.۴۷	۵,۳۴۲	+	۴۰.۴۷	۵,۳۴۲	۹,۶۲۳	
توسعه و تجارت بین المللی صبا	۲۰,۰۰۰	۱,۰۰۰	۵۴.۷۹	۱۱,۳۱۹	+	۵۴.۷۹	۱۱,۳۱۹	۵۸۹۹	
فولادگستر یزد	۱۵,۵۰۰	۱,۰۰۰	۳۰.۰۰	۳,۰۷۵	+	۳۰.۰۰	۳,۰۷۵	۵۹۴	
توسعه و عمران شهرستان نائین	۲۰,۰۰۴	۱,۰۰۰	۴.۴۹	۸۹۸	+	۴.۴۹	۸۹۸		
آهن وفولاد نور	۱۰,۰۰۰	۱,۰۰۰	۴۹.۴۱	۵,۰۷۹	+	۴۹.۴۱	۵,۰۷۹	۹۰۴	
تامین مواد اولیه فولاد صبا نور	۸۰,۰۰۰	۱,۰۰۰	۹۲.۶۰	۷۹,۹۹۸	+	۹۲.۶۰	۷۹,۹۹۸	۱,۹۳۳	
سرمایه گذاری مهندسان ایران	۲۲,۵۰۰	۱,۰۰۰	۱۶.۵۶	۲,۴۸۴	+	۱۶.۵۶	۲,۴۸۴	۱۵۰	
فولاد درخشان اراک	۱۳,۰۰۰	۱۰,۰۰۰	۲۳.۸۴	۲,۵۱۵	+	۲۳.۸۴	۲,۵۱۵	۸,۷۵۳	
صنعت سرمایه گذاری ایران	۲,۷۴۰	غیرسهامی	۱.۴۶	۴۰	+	۱.۴۶	۴۰		
کارگزاری حافظ	۱۰,۰۰۰	۱,۰۰۰	۱۷.۵۰	۱,۷۵۰	+	۱۷.۵۰	۱,۷۵۰	۳۵۰	
صنایع شیمیایی بهاباد	۱,۰۰۰	۲,۰۰۰,۰۰۰	۱۰.۰۰	۱۰۰	+	۱۰.۰۰	۱۰۰		
سنگ آهن گهر زمین	۳۰۰,۰۰۰	۱,۰۰۰	۱۸.۰۰	۶۸,۹۹۹	+	۱۸.۰۰	۶۸,۹۹۹		
آهن وفولاد ارفع	۱۸۰,۰۰۰	۱,۰۰۰	۱۹.۹۹	۴۶,۰۷۱	+	۱۹.۹۹	۴۶,۲۷۱		
احداث صنایع و معادن سرزمین یارس	۱۰,۰۰۰	۱,۰۰۰	۲۵.۰۰	۲,۵۰۰	+	۲۵.۰۰	۲,۵۰۰		
بین المللی تولید و توسعه مواد فلزی	۲۵۰,۰۰۰	۱۰۰,۰۰۰	۰.۰۰	۰	+	۰.۰۰	۰		
مجموع سایر سرمایه گذاریها				۳,۸۷۹			۳,۸۷۹		
جمع	۹۷۹,۷۴۴	۳,۱۴۱,۰۰۰		۲۴۲,۶۴۰			۷۴,۹۹۸	۳۱۷,۶۳۸	

\* سرمایه گذاری در شرکتهایی که کمتر از ۳ درصد بهای تمام شده سرمایه گذاریها میباشد به صورت مجموع سایر ارائه گردد.

مدیر عامل: حسین ملا حسین آقا	تاریخ تهیه: ۱۳۸۷/۰۲/۰۱	حسابرس	تاریخ بررسی
------------------------------	------------------------	--------	-------------

شماره اطلاعیه	تاریخ اطلاعیه
---------------	---------------

شرکت سرمایه گذاری توسعه معادن و فلزات	نماد: ومعادن	کد: ۱۳-۱۰-۰۳۱	سرمایه ثبت شده(م.ریال)	۱۲۶۲۲۵۰
دوره یک ماهه منتهی به ۸۷/۰۱/۳۱	سال مالی منتهی به:	۸۷/۱۲/۳۰	سرمایه ثبت نشده(م.ریال)	

صورت ریز معاملات سهام (تحصیل شده)

(مبلغ به میلیون ریال)

نام شرکت	درصد مالکیت ابتدای دوره	تاریخ تحصیل	سهام تحصیل شده			درصد مالکیت	ارزش کل
			قیمت هر سهم ریال	بهای تمام شده			
				پذیرفته شده در بورس	خارج از بورس		
سرمایه گذاری شاهد	۰.۰۶		۲,۹۳۳	۲,۳۴۶	۰.۱۲	۳,۵۲۳	
آهن و فولاد ارفع	۱۹.۹۸		۱,۰۰۰	۳,۲۰۰	۱۹.۹۸	۲,۷۸۷	
سی ولکس کالا	۳۹.۸۴		۱,۰۰۰,۰۰۰	۹۹۸	۳۹.۸۸		
بین المللی تولید و توسعه مواد فلزی (ایمپادکو)	۰.۰۰		۱۴۱,۶۰۰	۷۰,۸۰۰	۲۰		
جمع				۲,۳۴۶	۷۴,۹۹۸		

۱. مبلغ ۲,۳۴۶ میلیون ریال بابت علی الحساب افزایش سرمایه می باشد .
۲. مبلغ ۹۹۸ میلیون ریال به جهت شرکت در افزایش سرمایه و خرید یک سهم از فولاد کاویان می باشد .
۳. مبلغ ۷۰,۸۰۰ میلیون ریال به جهت خرید تعداد ۵۰۰,۰۰۰ سهم شرکت ایمپادکو معادل ۲۰ درصد کل سهام می باشد .

صورت ریز معاملات سهام (وا گذار شده)

نام شرکت	درصد مالکیت ابتدای دوره	تاریخ واگذاری	سهام واگذار شده				درصد مالکیت
			بهای تمام شده هر سهم-ریال	مبلغ بهای تمام شده	مبلغ (ریال) سود واگذاری	درصد مالکیت	
سنگ آهن گل مچهر	۲۷.۸۳		۱,۳۱۲	۳,۳۱۹	۵۸,۳۵۴	۲۷.۵۴	
فولاد مبارکه	۰.۰۵		۳,۱۱۰	۲۲,۵۵۴	۱,۱۱۶	۰.۰۰	
ملی صنایع مس ایران	۷.۳۴		۷,۹۲۹	۴,۵۹۹	(۳۱۱)	۷.۳۳	
سرمایه گذاری امید	۰.۲۱		۳,۹۴۹	۳,۹۴۹	۳۵۷	۰.۱۸	
صنعتی دریایی ایران (صدرا)	۰.۱۴		۷,۱۵۸	۱۴,۶۸۹	(۱۳,۱۳۴)	۰.۰۰	
جمع				۴۹,۱۱۰	۹۲,۶۰۳	۴۳,۴۹۲	

مدیر عامل: حسین ملا حسین آقا	تاریخ تهیه: ۱۳۸۷/۰۲/۰۱	حسابرس	تاریخ بررسی
------------------------------	------------------------	--------	-------------