



شرکت سرمایه‌گذاری توسعه ملی (سهامی عام)

نماد: وتوسم کد: ۹۹-۶۵-۱۲

موضوع: اطلاعات و صورتهای مالی ۳ ماهه منتهی به ۸۶/۱۲/۲۹

به پیوست اطلاعات و صورتهای مالی ۳ ماهه منتهی به ۸۶/۱۲/۲۹ که توسط شرکت سرمایه‌گذاری توسعه ملی (سهامی عام) تهیه و طی نامه شماره ۱۷۹۹ س ت م مورخ ۸۷/۰۲/۰۹ گردیده است بشرح زیر ایفاد می‌گردد.

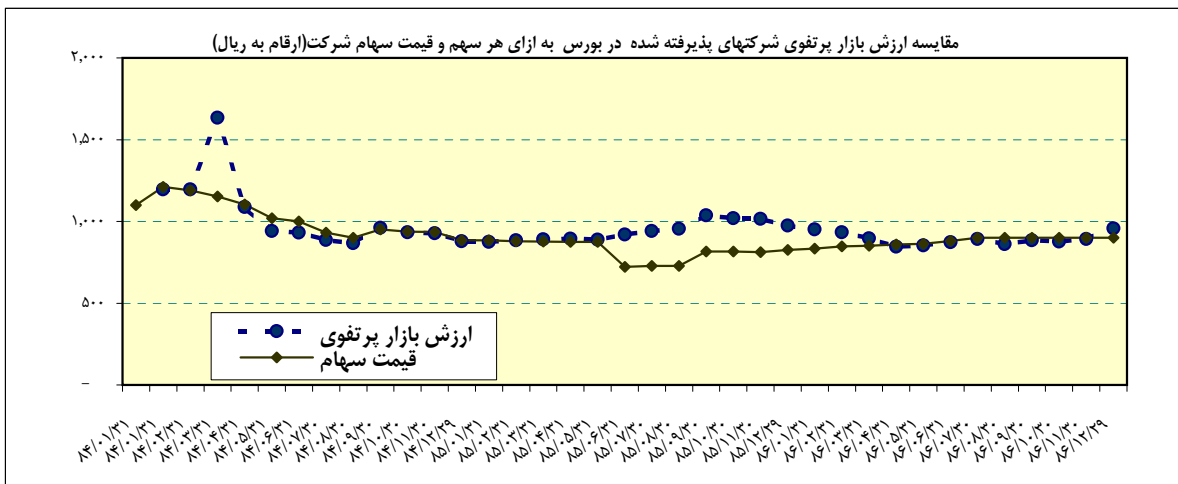
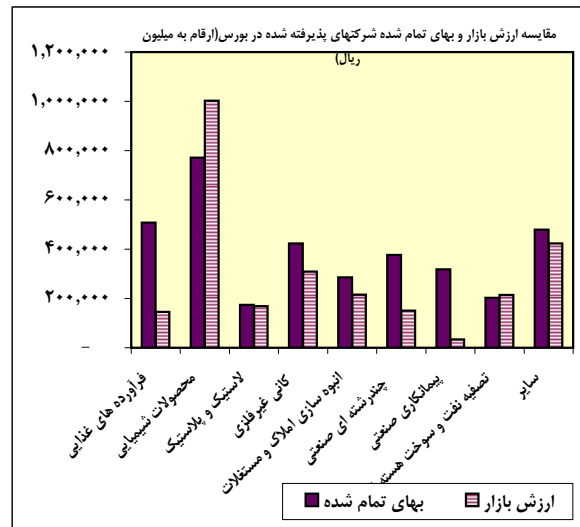
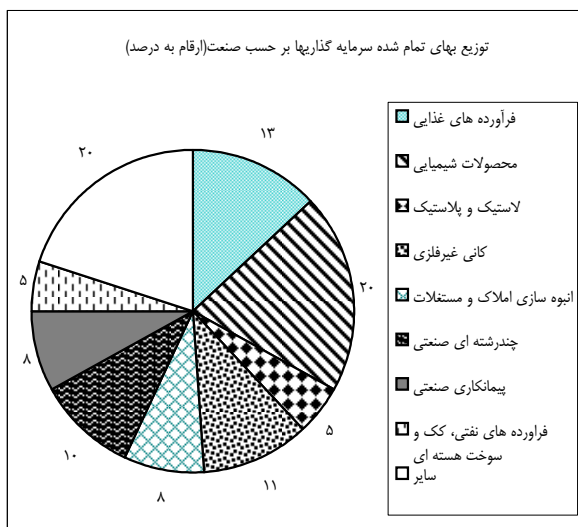
۱- ترازنامه در تاریخ ۸۶/۱۲/۲۹

۲- سود و زیان ۳ ماهه منتهی به ۸۶/۱۲/۲۹

۳- وضعیت پرتفوی سرمایه‌گذاری به تفکیک صنعت در تاریخ ۸۶/۱۲/۲۹

۴- وضعیت پرتفوی سرمایه‌گذاری در شرکت‌ها در تاریخ ۸۶/۱۲/۲۹

۵- صورت ریز معاملات سهام برای یک ماهه منتهی به ۸۶/۱۲/۲۹



*: تغییرات ارزش بازار پرتفوی در تاریخ های ۸۴/۰۳/۳۱ و ۸۴/۰۴/۳۱ عمدتاً ناشی از نقل و انتقال سهام شرکت بین المللی توسعه ساختمان می باشد.

رئیس اداره نظارت بر ناشران بورسی
امیر حمزه مال میر

شماره اطلاعیه	تاریخ اطلاعیه
---------------	---------------

شماره ثبت نشده - م . ریال	سرمایه ثبت شده سه هزار میلیون ریال	کد: ۰۲۸۵	نام: وتوسم	شماره مالی منتهی به: ۱۳۸۷/۰۹/۳۰	شماره مالی منتهی به: ۱۳۸۶/۱۲/۳۰	شماره مالی منتهی به: ۱۳۸۶/۱۲/۳۰
---------------------------	------------------------------------	----------	------------	---------------------------------	---------------------------------	---------------------------------

صورت خلاصه سرمایه گذاریها

شرح سرمایه گذاری	پذیرفته در بورس						خارج از بورس						جمع سرمایه گذاری					
	ابتدای دوره			افزایش-کاهش			پایان دوره			ابتدای دوره			افزایش-کاهش			پایان دوره		
	تعداد شرکت	بهای تمام شده	ارزش بازار	تعداد شرکت	بهای تمام شده	ارزش بازار	تعداد شرکت	بهای تمام شده	ارزش بازار	تعداد شرکت	بهای تمام شده	ارزش بازار	تعداد شرکت	بهای تمام شده	ارزش بازار	تعداد شرکت	بهای تمام شده	ارزش بازار
سرمایه گذاری در سهام:																		
مواد غذایی و آشامیدنی بجز قند و شکر	۴	۵۰۷,۹۴۵	۱۴۶,۳۳۷	۰	(۱,۳۱۸)	۱۴۵,۱۰۹	۴	۵۰۷,۹۴۵	۱۴۵,۱۰۹	۴	۵۰۷,۹۴۵	۱۴۶,۳۳۷	۴	۵۰۷,۹۴۵	۱۴۶,۳۳۷	۴	۵۰۷,۹۴۵	۱۴۶,۳۳۷
شیمیایی	۶	۶۰۷,۸۳۷	۶۳۶,۵۰۸	۴۹,۹۵۵	(۲,۱۸۹)	۶۴۸,۳۹۷	۶	۶۵۷,۷۹۲	۶۴۸,۳۹۷	۶	۶۵۷,۷۹۲	۶۳۶,۵۰۸	۶	۶۰۷,۸۳۷	۶۳۶,۵۰۸	۶	۶۵۷,۷۹۲	۶۳۶,۵۰۸
دارو	۸	۱۱۵,۷۹۷	۳۵۵,۳۵۸	(۲,۱۸۹)	(۱,۳۳۵)	۳۵۳,۹۲۳	۷	۱۱۳,۶۰۸	۳۵۳,۹۲۳	۱	۱	۳۵۳,۹۲۳	۷	۱۱۳,۶۰۸	۳۵۳,۹۲۳	۱	۱۱۳,۶۰۸	۳۵۳,۹۲۳
لاستیک و پلاستیک	۱	۱۷۴,۶۲۱	۱۶۹,۴۶۷	۰	۰	۱۶۹,۴۶۷	۱	۱۷۴,۶۲۱	۱۶۹,۴۶۷	۱	۱۷۴,۶۲۱	۱۶۹,۴۶۷	۱	۱۷۴,۶۲۱	۱۶۹,۴۶۷	۱	۱۷۴,۶۲۱	۱۶۹,۴۶۷
سیمان، آهک و گچ	۶	۴۲۲,۷۶۸	۳۳۹,۷۱۲	۲۶	(۳۰,۵۲۲)	۳۰۹,۱۹۰	۶	۴۲۲,۷۶۸	۳۰۹,۱۹۰	۱	۰	۳۰۹,۱۹۰	۶	۴۲۲,۷۶۸	۳۳۹,۷۱۲	۷	۴۲۲,۷۶۸	۳۳۹,۷۱۲
محصولات فلزی	۱	۵۶,۰۹۷	۳۹,۲۲۵	۰	(۲۳,۳۷۹)	۱۵,۷۴۶	۱	۵۶,۰۹۷	۱۵,۷۴۶	۱	۵۰۰	۱۵,۷۴۶	۱	۵۶,۰۹۷	۳۹,۲۲۵	۲	۵۶,۰۹۷	۳۹,۲۲۵
دستگاههای برقی	۱	۷۱,۳۳۱	۷۱,۳۳۱	۰	۰	۷۱,۳۳۱	۱	۷۱,۳۳۱	۷۱,۳۳۱	۱	۰	۷۱,۳۳۱	۱	۷۱,۳۳۱	۷۱,۳۳۱	۱	۷۱,۳۳۱	۷۱,۳۳۱
وسایل ارتباطی	۱	۴,۲۶۱	۱,۷۱۷	۰	(۲,۵۴۴)	۱,۶۲۱	۱	۴,۲۶۱	۱,۶۲۱	۱	۵	۱,۶۲۱	۱	۴,۲۶۱	۱,۷۱۷	۲	۴,۲۶۱	۱,۷۱۷
خودرو و قطعات	۶	۶۴,۱۸۱	۵۲,۶۳۳	۱۵۶	۱۹۹	۵۲,۸۳۱	۶	۶۴,۳۳۷	۵۲,۸۳۱	۶	۱۹۹	۵۲,۸۳۱	۶	۶۴,۳۳۷	۵۲,۶۳۳	۶	۶۴,۱۸۱	۵۲,۶۳۳
املاک و مستعلات	۳	۲۹۲,۵۲۸	۲۱۳,۶۹۸	(۸۰,۵۵۵)	۲,۲۶۰	۲۱۵,۹۵۷	۳	۲۸۵,۴۸۳	۲۱۵,۹۵۷	۳	۰	۲۱۵,۹۵۷	۳	۲۸۵,۴۸۳	۲۱۳,۶۹۸	۳	۲۸۵,۴۸۳	۲۱۳,۶۹۸
سرمایه گذاریها	۲	۷۰,۱۵۳	۲۴,۲۰۱	۰	(۱,۹۹۲)	۲۲,۲۰۹	۲	۷۰,۱۵۳	۲۲,۲۰۹	۳	۴۱,۳۴۰	۲۲,۲۰۹	۲	۷۰,۱۵۳	۲۴,۲۰۱	۳	۷۰,۱۵۳	۲۴,۲۰۱
چند رشته ای صنعتی	۳	۳۷۴,۰۵۳	۱۵۴,۱۳۸	۳,۱۶۷	(۳,۴۳۸)	۱۵۰,۶۶۰	۳	۳۷۷,۲۲۰	۱۵۰,۶۶۰	۳	۰	۱۵۰,۶۶۰	۳	۳۷۷,۲۲۰	۱۵۴,۱۳۸	۳	۳۷۴,۰۵۳	۱۵۴,۱۳۸
پیمانکاری صنعتی	۱	۳۱۷,۲۶۰	۳۹,۸۵۱	۵۹۲	(۵,۷۵۵)	۳۴,۰۹۷	۱	۳۱۷,۲۶۰	۳۴,۰۹۷	۱	۰	۳۴,۰۹۷	۱	۳۱۷,۲۶۰	۳۹,۸۵۱	۱	۳۱۷,۲۶۰	۳۹,۸۵۱
نفتی کک هسته ای	۱	۲۰۱,۶۳۷	۲۱۵,۰۳۰	۱,۱۰۵	(۹۲۰)	۲۱۴,۱۱۰	۱	۲۰۲,۷۴۲	۲۱۴,۱۱۰	۱	۰	۲۱۴,۱۱۰	۱	۲۰۲,۷۴۲	۲۱۵,۰۳۰	۱	۲۰۲,۷۴۲	۲۱۴,۱۱۰
فزات اساسی	۳	۵۴,۰۳۳	۷۳,۳۵۵	۲۴,۷۷۱	۲۴,۸۰۰	۹۸,۳۳۴	۴	۷۸,۸۱۵	۹۸,۳۳۴	۴	۰	۹۸,۳۳۴	۴	۷۸,۸۱۵	۷۳,۳۵۵	۴	۷۸,۸۱۵	۷۳,۳۵۵
کانی های فلزی	۴	۷۵,۳۲۴	۹۰,۶۲۵	۸۶۱	۱۱,۷۴۵	۱۰۲,۳۷۰	۴	۷۶,۰۸۵	۱۰۲,۳۷۰	۴	۰	۱۰۲,۳۷۰	۴	۷۶,۰۸۵	۹۰,۶۲۵	۴	۷۶,۰۸۵	۹۰,۶۲۵
حمل و نقل	۲	۱۷,۳۲۴	۲۱,۰۴۰	۵۸	(۲,۵۵۵)	۱۸,۴۵۵	۲	۱۷,۳۲۴	۱۸,۴۵۵	۲	۰	۱۸,۴۵۵	۲	۱۷,۳۲۴	۲۱,۰۴۰	۲	۱۷,۳۲۴	۲۱,۰۴۰
بانکها و نهادهای پولی	۲	۲۰,۸۶۸	۱۷,۰۷۶	(۱۸۴)	۳,۷۸۷	۲۰,۶۶۴	۲	۲۰,۶۶۴	۲۰,۶۶۴	۱	۱۱	۲۰,۶۶۴	۲	۲۰,۶۶۴	۱۷,۰۷۶	۳	۲۰,۶۶۴	۱۷,۰۷۶
فنی و مهندسی	۱	۱۱,۷۸۸	۱۰,۰۱۴	۰	(۱۷)	۱۰,۰۹۳	۱	۱۱,۷۸۸	۱۰,۰۹۳	۱	۰	۱۰,۰۹۳	۱	۱۱,۷۸۸	۱۰,۰۱۴	۱	۱۱,۷۸۸	۱۰,۰۱۴
ماشین آلات و تجهیزات	۱	۲,۸۳۲	۱,۷۶۲	۰	۵۳	۱,۸۱۵	۱	۲,۸۳۲	۱,۸۱۵	۱	۰	۱,۸۱۵	۱	۲,۸۳۲	۱,۷۶۲	۱	۲,۸۳۲	۱,۷۶۲
سایر مالی	۱	۴,۹۶۹	۵,۷۲۰	۰	۹۷۱	۶,۶۹۱	۱	۴,۹۶۹	۶,۶۹۱	۱	۰	۶,۶۹۱	۱	۴,۹۶۹	۵,۷۲۰	۱	۴,۹۶۹	۵,۷۲۰
جمع سرمایه گذاری در سهام	۵۸	۳,۴۶۹,۴۱۶	۲,۶۷۹,۸۹۶	۷۰,۲۶۴	(۱۵,۷۴۴)	۲,۶۶۴,۱۵۲	۵۸	۳,۵۱۹,۶۸۰	۲,۶۶۴,۱۵۲	۵۸	۰	۲,۶۶۴,۱۵۲	۵۸	۳,۵۱۹,۶۸۰	۲,۶۷۹,۸۹۶	۵۸	۳,۴۶۹,۴۱۶	۲,۶۷۹,۸۹۶
سایر سرمایه گذاریها																		
اوراق مشارکت																		
مشارکتهای مدنی																		
سایر فعالیتها																		
جمع کل سرمایه گذاریها	۵۸	۳,۴۶۹,۴۱۶	۲,۶۷۹,۸۹۶	۷۰,۲۶۴	(۱۵,۷۴۴)	۲,۶۶۴,۱۵۲	۵۸	۳,۵۱۹,۶۸۰	۲,۶۶۴,۱۵۲	۵۸	۰	۲,۶۶۴,۱۵۲	۵۸	۳,۵۱۹,۶۸۰	۲,۶۷۹,۸۹۶	۵۸	۳,۴۶۹,۴۱۶	۲,۶۷۹,۸۹۶
ارزش خالص دارایی ها بادنظر گرفتن ارزش بازار شرکت های پذیرفته شده در بورس برای هر سهم بر اساس آخرین سرمایه شرکت: ۹۵۶ ریال																		
مدیرعامل	تاریخ تهیه: ۱۳۸۷/۰۱/۱۹			حسابرس			تاریخ بررسی											

شماره اطلاعیه		تاریخ اطلاعیه								
شرکت سرمایه گذاری توسعه ملی (سهامی عام)										
نماد: وتوسم		کد: ۰۳۵۵								
سال مالی منتهی به: ۱۳۸۷/۰۹/۳۰		سرمایه ثبت نشده - م. ریال								
دوره یک ماهه منتهی به: ۱۳۸۶/۱۲/۲۹		سرمایه ثبت نشده - م. ریال								
وضعیت پرتفوی سهام شرکت‌های پذیرفته شده در بورس در پایان دوره										
ردیف	نام شرکت	ابتدای دوره		تغییرات		پایان دوره		بهای	ارزش بازار	درآمد سرهم - ریال
		ارزش بازار	بهای تمام شده	ارزش بازار	بهای تمام شده	درصد مالکیت	افزایش کاهش			
سال	سال قبل	سال	سال قبل	سال	سال قبل	سال	سال قبل	سال	سال قبل	سال
۱	توسعه صنایع پتروشیمی	۱۲,۸۷۷,۱	۴,۵۸,۶۳۲	۱۲,۸۷۷,۱	۴,۵۸,۶۳۲	۷,۵۳	۱,۳۵۴	۳,۵۸۴	(۳,۵۸,۶۳۸)	۱۲۰
۲	گشت مرغان	۶,۲۲۲	۵,۵۳۲	۶,۲۲۲	۵,۵۳۲	۶,۳۳	(۱,۳۵۷)	۳,۸۹۷	(۲۶۴)	۱,۳۴۳
۳	صنعتی پتروشیمی	۷,۹۹۰	۱۱,۸۸۴	۷,۹۹۰	۱۱,۸۸۴	۱۰,۰۱	-	۶,۱۰۷	(۳,۸۹۲)	۸۱۴
۴	پگاه خراسان	۲,۸۳۳	۵,۱۷۶	۲,۸۳۳	۵,۱۷۶	-۸۸	(۱,۳۱۵)	۲,۲۱۹	(۲,۹۵۷)	۲۵۹
۵	کف	۶۹,۱۱۴	۷۰,۳۲۹	۶۹,۱۱۴	۷۰,۳۲۹	۱۵,۲۲	(۷۱۱)	۱,۷۹۶	(۲,۱۵۴)	۳۵
۶	پاکستان	۶۱,۳۲۵	۳۹,۳۲۳	۶۱,۳۲۵	۳۹,۳۲۳	۸,۱۱	(۱,۷۶۳)	۱,۷۹۶	(۹,۸۰۹)	۴۳۳
۷	پتروشیمی اراک	۳۳,۸۷۰	۳۳,۸۷۰	۳۳,۸۷۰	۳۳,۸۷۰	۵,۹۹	(۲۴,۸۰۰)	۳,۸۹۹	۳۸,۰۰۵	۱,۰۰۵
۸	پتروشیمی فن آوران	۸۰,۳۶۶	۸۰,۳۶۶	۸۰,۳۶۶	۸۰,۳۶۶	۱,۹۲	۵۱,۰۰۰	۷,۱۱۱	۳,۶۳۲	۱,۲۷۲
۹	دوره صنعتی پارس	۱۳,۶۳۷	۱۳,۶۳۷	۱۳,۶۳۷	۱۳,۶۳۷	۵,۷۲	(۲۴)	۱۰,۶۰۸	(۲۲,۹۲۴)	۷۳۶
۱۰	پتروشیمی خازک	۳۷,۱۱۵	۳۳,۲۷۰	۳۷,۱۱۵	۳۳,۲۷۰	۲۶	۵۵۵	۱۲,۹۲۷	۱۲,۹۲۷	۳,۰۲۲
۱۱	دارو سازی اسود	۱۲,۸۳۳	۱۲,۸۳۳	۱۲,۸۳۳	۱۲,۸۳۳	۱۲,۶۶	-	۱,۸۷۲	۱۵,۳۳۹	۱,۳۳۳
۱۲	کیمیدارو	۲۶,۳۸۸	۲۶,۳۸۸	۲۶,۳۸۸	۲۶,۳۸۸	۹,۷۳	۵,۲۱۷	۲,۲۶۲	۵۹,۲۷۴	۸۰
۱۳	ایران دارو	۲,۲۳۲	۲,۲۳۲	۲,۲۳۲	۲,۲۳۲	-	(۲,۳۳۴)	-	-	۳,۵۵۵
۱۴	مواد اولیه دارو پخش	۸,۴۹۵	۸,۴۹۵	۸,۴۹۵	۸,۴۹۵	-۹۹	۱,۹۶۰	۹,۸۵۳	(۲,۳۹۷)	۱,۸۸۸
۱۵	کارخانجات دارو پخش	۵,۵۷۵	۵,۵۷۵	۵,۵۷۵	۵,۵۷۵	-۵۴	(۱۳)	۱,۰۳۱	(۶۱۵)	۱,۲۸۱
۱۶	سرمایه گذاری الیز	۳,۳۸۲	۳,۳۸۲	۳,۳۸۲	۳,۳۸۲	-۳۸	۱۵	۱,۷۸۰	(۲۰۵)	۳۰۵
۱۷	داروچاپ این جان	۵۳,۵۵۳	۵۳,۵۵۳	۵۳,۵۵۳	۵۳,۵۵۳	۱۰,۲۶	-	۲,۷۹۷	۸۹,۸۰۴	۱,۱۰۱
۱۸	دارو پخش	۲,۳۲۵	۲,۳۲۵	۲,۳۲۵	۲,۳۲۵	-۱۱	(۲)	۹,۹۲۸	(۳۵)	۱,۲۸۸
۱۹	گروه صنعتی بارز	۱۷۴,۶۲۱	۱۷۴,۶۲۱	۱۷۴,۶۲۱	۱۷۴,۶۲۱	۱۷,۳۳	-	۱,۵۰۳	(۵,۱۵۳)	۳۵۸
۲۰	سیمان شمال	۱۲۸,۸۱۷	۱۲۸,۸۱۷	۱۲۸,۸۱۷	۱۲۸,۸۱۷	۵,۲۰	(۱۷,۸۷۷)	۷,۶۶۵	(۵۲,۱۵۱)	۴۱۰
۲۱	سیمان خاش	۱۶۳	۱۶۳	۱۶۳	۱۶۳	-	(۳)	۱۵۸	(۵)	۹۲۱
۲۲	سیمان قائن	۸۶,۵۹۹	۸۶,۵۹۹	۸۶,۵۹۹	۸۶,۵۹۹	۲,۹۰	۲۴	۶۷,۳۳۵	(۱,۹۶۵۰)	۵۱۲۰
۲۳	سیمان مازندران	۱۰۴,۰۲۱	۱۰۴,۰۲۱	۱۰۴,۰۲۱	۱۰۴,۰۲۱	۲,۸۱	(۱۲,۱۷۵)	۷,۸۵۵	(۲۰)	۵۷۸
۲۴	سیمان کرمان	۹۲,۷۶۸	۹۲,۷۶۸	۹۲,۷۶۸	۹۲,۷۶۸	۲,۵۲	(۵۷۷)	۵۲,۸۳۳	(۳۸,۷۵۵)	۸۲۶
۲۵	سیمان هرمزگان	۱۱,۱۴۱	۱۱,۱۴۱	۱۱,۱۴۱	۱۱,۱۴۱	-۳۲	۱۲۷	۷,۱۲۸	(۲,۹۹۲)	۱,۳۲۸
۲۶	آذرب	۵۶,۰۹۷	۵۶,۰۹۷	۵۶,۰۹۷	۵۶,۰۹۷	۷,۶۷	-	۱۵,۷۹۶	(۴,۰۳۵۱)	-۲۲۲
۲۷	ایران ترانسکو	۷۱,۳۲۱	۷۱,۳۲۱	۷۱,۳۲۱	۷۱,۳۲۱	۳,۰۱	-	۲۲,۳۱۴	۹۷۳	۸۲۴
۲۸	سخت‌کاری ایران	۲,۳۶۱	۲,۳۶۱	۲,۳۶۱	۲,۳۶۱	-۷۶	(۶)	۹,۱۲۳	(۲,۶۰۰)	۱,۱۲۸
۲۹	چرخشگر	۳۱,۵۶۸	۳۱,۵۶۸	۳۱,۵۶۸	۳۱,۵۶۸	۷,۳۸	(۱۱)	۲,۸۵۳	(۹,۶۹۷)	۴۰۳
۳۰	بهترک پارس	۳,۳۲۲	۳,۳۲۲	۳,۳۲۲	۳,۳۲۲	-۳۶	۱۵۶	۳,۱۰۰	(۳۲۲)	۵۷۰
۳۱	امداد	۳,۹۵۴	۳,۹۵۴	۳,۹۵۴	۳,۹۵۴	-۱۶	۸۸	۳,۸۶۳	(۹۰)	۷۰۳
۳۲	پارس خودرو	۶۸۱	۶۸۱	۶۸۱	۶۸۱	-۰,۲	۲	۱,۷۰۲	۱۲	۵۰۶
۳۳	سایبا	۲۳,۱۱۶	۲۳,۱۱۶	۲۳,۱۱۶	۲۳,۱۱۶	-۱۱	۸۸	۲۲,۱۵۵	(۹۶۱)	۷۰۶
۳۴	ایران خودرو	۱,۵۲۹	۱,۵۲۹	۱,۵۲۹	۱,۵۲۹	-۰,۱	(۱۳۳)	۱,۱۷۶	(۵۱۷)	۶۵۵
۳۵	سرمایه گذاری مسکن	۳۷۸,۰۶۲	۳۷۸,۰۶۲	۳۷۸,۰۶۲	۳۷۸,۰۶۲	۷,۲۷	-	۲۱۰,۱۶۵	(۶۷,۸۹۹)	۳۶۴
۳۶	سرمایه گذاری ساختمان	۱۲,۵۳۸	۱۲,۵۳۸	۱۲,۵۳۸	۱۲,۵۳۸	-۱,۶	(۶,۷۸۰)	۳,۳۶۸	(۱,۱۱۶)	۳۵۵
۳۷	سرمایه گذاری شاهد	۲,۹۶۴	۲,۹۶۴	۲,۹۶۴	۲,۹۶۴	-۱,۲	۹۲	۲,۲۴۴	(۵۰۰)	۳۷۰
۳۸	سرمایه گذاری نیرو	۶۶,۸۷۷	۶۶,۸۷۷	۶۶,۸۷۷	۶۶,۸۷۷	۷,۳۳	(۳,۶۱۲)	۲۲,۳۲۲	(۳۳,۶۱۲)	۱۸۵
۳۹	سرمایه گذاری ملی	۲۳,۲۱۶	۲۳,۲۱۶	۲۳,۲۱۶	۲۳,۲۱۶	-۲۲	(۱,۳۷۷)	۸,۸۷۷	(۲۳,۲۱۶)	۲۰۱
۴۰	سرمایه گذاری ملی بانک ایران	۳۵۵,۳۹۰	۳۵۵,۳۹۰	۳۵۵,۳۹۰	۳۵۵,۳۹۰	۱,۸۱	(۲,۰۷۱)	۶۶,۳۶۱	(۲۱۸,۱۹۹)	۲۰۸
۴۱	سرمایه گذاری امید	۸,۱۵۴	۸,۱۵۴	۸,۱۵۴	۸,۱۵۴	-۰,۶	۵۶۷	۹,۱۳۴	۹۰۷	۵۲۵
۴۲	سرمایه گذاری بازنشستگی	۸۰,۳۰۰	۸۰,۳۰۰	۸۰,۳۰۰	۸۰,۳۰۰	-۸۳	۲۶	۸۳,۳۴۴	(۸,۳۶۸)	۳۵۰
۴۳	صنعتی دریایی ایران	۳۱۷,۳۶۰	۳۱۷,۳۶۰	۳۱۷,۳۶۰	۳۱۷,۳۶۰	۳,۰۸	(۵,۷۵۵)	۳۱۷,۳۶۰	(۳۳,۷۵۵)	۷۳
۴۴	فتن پهران	۲۰,۱۶۳۷	۲۰,۱۶۳۷	۲۰,۱۶۳۷	۲۰,۱۶۳۷	۷,۵۰	(۹۲۰)	۲۱۴,۱۱۰	(۱۱,۳۶۸)	۳,۰۰۰
۴۵	فولاد مبارکه امپهان	۳۳,۸۰۰	۳۳,۸۰۰	۳۳,۸۰۰	۳۳,۸۰۰	-۱۳	۳,۰۷۶	۶۵,۱۲۳	۱۸,۳۱۵	۵۱۱
۴۶	ملی صنایع مس ایران	-	-	-	-	-۰,۵	۲۲,۴۱۳	۲۱,۸۳۳	۳۹۱	۱,۵۱۰
۴۷	فولاد خراسان	۳,۹۱۲	۳,۹۱۲	۳,۹۱۲	۳,۹۱۲	-۱۱	۱۰۰	۳,۰۰۲	(۵۰)	۵۲۴
۴۸	فولاد خوزستان	۶,۱۲۳	۶,۱۲۳	۶,۱۲۳	۶,۱۲۳	-۰,۶	(۵۱۰)	۶,۱۲۳	۷۳۳	۶۵۳
۴۹	سرمایه گذاری معادن و فلزات	۲۱,۵۶۸	۲۱,۵۶۸	۲۱,۵۶۸	۲۱,۵۶۸	-۵۳	۳,۶۶۳	۲۴,۶۸۷	۲۱,۱۱۹	۷۶۸
۵۰	گل کهر	۸,۳۰۵	۸,۳۰۵	۸,۳۰۵	۸,۳۰۵	-۰,۵	۲,۳۶۶	۱۰,۳۱۹	(۳۳۸)	۲,۳۸۲
۵۱	ایفا	۶,۴۰۶	۶,۴۰۶	۶,۴۰۶	۶,۴۰۶	-۱,۲	(۱,۳۱۴)	۱,۵۷۸	(۲,۸۷۲)	۵۰۵
۵۲	چادرنلو	۳۸,۹۲۵	۳۸,۹۲۵	۳۸,۹۲۵	۳۸,۹۲۵	-۲,۰	۷,۰۹۹	۳۸,۹۲۵	۸,۳۶۶	۸۳۳
۵۳	حمل و نقل پتروشیمی	۵۵۰	۵۵۰	۵۵۰	۵۵۰	۲,۶۹	(۱,۳۳۹)	۹,۰۰۵	۱,۵۵۵	۳,۲۶۶
۵۴	ناید واتر	۱۱,۳۲۱	۱۱,۳۲۱	۱۱,۳۲۱	۱۱,۳۲۱	-۷,۳	(۱,۳۲۶)	۱۱,۳۲۱	(۳۸۳)	۳,۱۵۷
۵۵	بانک پارسیان	۲,۹۰۵	۲,۹۰۵	۲,۹۰۵	۲,۹۰۵	-۰,۳	۲۱۶	۲,۹۰۵	۲۱۲	۳۳۹
۵۶	بانک اقتصاد نوین	۱۷,۸۳۳	۱۷,۸۳۳	۱۷,۸۳۳	۱۷,۸۳۳	-۳,۱	۳,۵۷۱	۱۷,۸۳۳	(۱۳)	۳۰۲
۵۷	میانبروگانی ایران	۱۱,۷۸۸	۱۱,۷۸۸	۱۱,۷۸۸	۱۱,۷۸۸	-۱,۰	(۳۷)	۱۰,۰۳۳	(۱,۳۶۴)	۳۰۰
۵۸	تراکتور سازی	۳,۸۳۳	۳,۸۳۳	۳,۸۳۳	۳,۸۳۳	-۱,۲	۵۳	۱,۸۱۵	(۱,۰۰۸)	۵۵۰
۵۹	لیزرنگ ایران	۴,۹۹۹	۴,۹۹۹	۴,۹۹۹	۴,۹۹۹	-۱,۳	۹۷۱	۱,۷۲۲	۱,۷۲۲	۳۸۷
جمع		۲,۶۳۹,۸۸۶	۲,۶۳۹,۸۸۶	۲,۶۳۹,۸۸۶	۲,۶۳۹,۸۸۶	(۱۵,۲۲۴)	۷,۰۲۶۴	۳,۵۳۹,۸۰۰	(۸۷۵,۵۳۸)	
مدیرعامل		تاریخ تهیه: ۱۳۸۷/۰۱/۱۹		حسابرس		تاریخ بررسی				

تغییر در بهای تمام شده ارزش بازارهای دوره به لحاظ تغییرات در برخی از شرکتها صورت گرفته است.

شماره اطلاعیه	تاریخ اطلاعیه
---------------	---------------

شرکت سرمایه گذاری توسعه ملی (سهامی عام)	نماد: وتوسم	کد: ۳۸۵+	سرمایه ثبت شده سه هزار میلیون ریال
دوره یک ماهه منتهی به: ۱۳۸۶/۱۲/۲۹	سال مالی منتهی به: ۱۳۸۷/۰۹/۳۰		سرمایه ثبت نشده - م. ریال
وضعیت پرتفوی سهام شرکت‌های پذیرفته شده در بورس در پایان دوره			مبلغ به میلیون ریال

وضعیت پرتفوی سهام شرکت های خارج از بورس در پایان دوره

نام شرکت	آخرین سرمایه (م.ریال)	ارزش اسمی هر سهام (ریال)	ابتدای دوره		تغییرات		پایان دوره		درآمد هر سهم	
			بهای تمام شده	درصد مالکیت	بهای تمام شده	درصد مالکیت	بهای تمام شده	درصد مالکیت	سال جاری	سال قبل
توسعه صنعت سرمایه گذاری	۶,۲۴۰	۱۰,۰۰۰	۲۴۰	۳,۸۵	+	+	۲۴۰	۳,۸۵	-	-
تامین سرمایه امین	۱,۰۰۰,۰۰۰	۱,۰۰۰	۴۰,۰۰۰	۴,۰+	+	+	۴۰,۰۰۰	۴,۰+	-	-
بانک سرمایه	۳,۵۳۵,۰۰۰	۱,۰۰۰	۱۱	+	+	+	۱۱	+	-	-
توسعه مدیریت ارتباطات سبز	۱,۰۰۰	۱,۰۰۰	۵	+	+	+	۵	+	-	-
سرمایه گذاری شفا دارو	۳,۰۰۰	۱,۰۰۰	۱	+	+	+	۱	+	-	-
مدیریت توسعه نگاه پویا	۱,۰۰۰	۱,۰۰۰	۱,۰۰۰	۱۰۰,۰۰+	+	+	۱,۰۰۰	۱۰۰,۰۰+	+	+
بورس اوراق بهادار	۱۵۰,۰۰۰	۱,۰۰۰	۳,۷۵۰	۲,۵۰	+	+	۳,۷۵۰	۲,۵۰	-	۲۹۵
کارافرینان خلیج فارس	۱,۰۰۰	۱,۰۰۰	۱۰۰	۱۰۰	+	+	۱,۰۰۰	۱۰۰	-	۵۵۰
توسعه بین الملل تجارت ملی	۵۰,۰۰۰	۱,۰۰۰	۹,۵۰۰	۱۹,۰۰	+	+	۹,۵۰۰	۱۹	+	+
سبز فلز پارس	۵,۰۰۰	۱,۰۰۰	۵۰۰	۱۰,۰۰	+	+	۵۰۰	۱۰	+	+
بورس کالای ایران	۱۰۰,۰۰۰	۱,۰۰۰	۷۰۰	۰,۷۰	+	+	۷۰۰	۰,۷	+	+
سیمان بندر دیر	۱۰	۱,۰۰۰	*	*	+	+	*	*	+	+
جمع			۵۶,۷۰۶	۵۶,۷۰۶	+	+	۵۶,۷۰۶	۵۶,۷۰۶		

شماره اطلاعیه	تاریخ اطلاعیه
---------------	---------------

شرکت توسعه ملی (سهامی عام)	نماد و توکم	کد: ۳۸۵+	سرمایه ثبت شده سه هزار میلیون ریال
دوره یک ماهه منتهی به: ۱۳۸۶/۱۲/۲۹	سال مالی منتهی به: ۱۳۸۷/۰۹/۳۰		سرمایه ثبت نشده - م ریال

ردیف	نام شرکت	درصد مالکیت ابتدای دوره	سهام تحویل شده				تاریخ تحویل	درصد مالکیت	بهای تمام شده	ارزش بازار	
			درصد	قیمت هر سهم	بهای تمام شده					ارزش هر سهم	ارزش کل
					پذیرفته شده	خارج از بورس					
۱	سرمایه گذاری بازنستگی	۰,۷۸	۰,۰۴	۱,۹۵۳	۳,۰۸۵	طی ماه	۰,۰۴	۱,۹۵۳	۱,۹۲۰	۳۰,۳۴	
۲	سیمان قائن	۴,۸۹	۰,۰۱	۵۱,۸۵۸	۲۶	طی ماه	۰,۰۱	۵۱,۸۵۸	۵۱,۶۰۰	۲۶	
۳	سرمایه گذاری امید	۰,۰۵	۰,۰۱	۴,۱۰۴	۸۲	طی ماه	۰,۰۱	۴,۱۰۴	۴,۱۵۶	۸۲	
۴	دوده صنعتی پارس	۵,۷۲	۰,۰۵	۳,۸۱۵	۱۲۷	طی ماه	۰,۰۵	۳,۸۱۵	۳,۸۲۴	۱۲۷	
۵	زامیاد	۰,۱۶	۰,۰۰	۱,۹۰۸	۲	طی ماه	۰,۰۰	۱,۹۰۸	۲,۰۱۹	۲	
۶	صنعتی دریایی ایران	۳,۰۳	۰,۰۵	۷۸۹	۵۹۲	طی ماه	۰,۰۵	۷۸۹	۷۳۹	۵۵۴	
۷	نفت بهران	۷,۴۶	۰,۰۴	۱۶,۰۱۷	۱,۱۰۵	طی ماه	۰,۰۴	۱۶,۰۱۷	۱۵,۸۶۰	۱,۰۹۴	
۸	کف	۱۵,۶۹	۰,۰۳	۱,۶۹۵	۱۱۰	طی ماه	۰,۰۳	۱,۶۹۵	۱,۷۴۱	۱۱۳	
۹	ملی صنایع مس ایران	۰,۰۰	۰,۰۰	۷,۲۸۹	۲۱,۹۲۳	طی ماه	۰,۰۰	۷,۲۸۹	۷,۴۱۹	۲۲,۳۱۳	
۱۰	فولاد مبارکه اصفهان	۰,۱۲	۰,۰۱	۳,۲۰۰	۲,۸۴۹	طی ماه	۰,۰۱	۳,۲۰۰	۳,۲۴۰	۲,۸۸۴	
۱۱	گل گهر	۰,۰۴	۰,۰۱	۲,۰۸۵۴	۲,۲۵۲	طی ماه	۰,۰۱	۲,۰۸۵۴	۲۲,۴۹۳	۲,۴۹۹	
۱۲	پتروشیمی خارک	۰,۲۵	۰,۰۰	۱۴,۵۹۸	۵۶۵	طی ماه	۰,۰۰	۱۴,۵۹۸	۱۴,۶۳۰	۵۶۶	
۱۳	پتروشیمی اراک	۵,۹۸	۰,۰۱	۵,۳۹۶	۱۰۸	طی ماه	۰,۰۱	۵,۳۹۶	۵,۳۴۹	۱۰۵	
۱۴	آذراب	۷,۶۷	۰,۰۰	۶۹۳	۰	طی ماه	۰,۰۰	۶۹۳	۶۸۴	۰	
۱۵	پتروشیمی فن آوران	۱,۲۰	۰,۷۲	۷,۰۸۹	۴۹,۰۴۵	طی ماه	۰,۷۲	۷,۰۸۹	۷,۳۱۰	۵۰,۵۷۶	
۱۶	چادرملو	۰,۲۰	۰,۰۰	۱۰,۰۴۹	۵۶۵	طی ماه	۰,۰۰	۱۰,۰۴۹	۱۱,۷۸۱	۶۶۳	
۱۷	تایدواتر	۰,۷۳	۰,۰۰	۷,۲۲۶	۲۳	طی ماه	۰,۰۰	۷,۲۲۶	۷,۱۹۱	۲۳	
۱۸	ایران خودرو	۰,۰۱	۰,۰۰	۱۰,۰۰۰	۱۵۴	طی ماه	۰,۰۰	۱۰,۰۰۰	۱,۶۳۴	۲۵۰	
۱۹	تهیه مواد اولیه داروپخش	۰,۹۸	۰,۰۱	۱۰,۰۰۰	۱۵۰	طی ماه	۰,۰۱	۱۰,۰۰۰	۹,۸۵۳	۱,۴۷۸	
۲۰	حمل و نقل پتروشیمی	۷,۶۵	۰,۰۴	۱۱,۴۶۷	۳۴	طی ماه	۰,۰۴	۱۱,۴۶۷	۱۱,۵۳۳	۳۵	
					۸۲,۷۹۹						

مبلغ به میلیون ریال

صورت ریز معاملات سهام - واگذار شده

ردیف	نام شرکت	درصد مالکیت ابتدای دوره	تاریخ واگذاری	درصد مالکیت	سهام واگذار شده			سود-زیان واگذاری
					بهای تمام شده هر سهم ریال	مبلغ بهای تمام شده	مبلغ واگذاری	
۱	ایران دارو	۲,۱۸	طی ماه	۲,۱۸	۱۰,۶۶۳	۲,۳۳۴	۳,۷۰۵	۱,۳۸۱
۲	تهیه مواد اولیه داروپخش	۰,۹۸	طی ماه	۰,۰۰	۱۴,۵۷۸	۱۵	۱۰	(۵)
۳	یاما	۰,۱۷	طی ماه	۰,۰۵	۴۷,۸۴۵	۱,۹۵۷	۶۷۷	(۱,۰۲۹)
۴	سرمایه گذاری ساختمان	۰,۴۶	طی ماه	۰,۳۰	۲,۵۱۹	۸۰,۴۴	۶۰۰۷	(۲,۰۳۷)
۵	سرمایه گذاری شاهد	۰,۱۴	طی ماه	۰,۰۰	۲,۹۱۲	۱۲	۹	(۲)
۶	بانک پارسیان**	۰,۰۳	طی ماه	۰,۰۰	۵۱۰	۱۸۴	۲۴۳	۵۹
	جمع					۱۲,۵۳۵	۱۰,۶۵۱	(۱,۸۸۳)

تاریخ اطلاعات

شرکت سرمایه گذاری توسعه ملی (سهامی عام)	نماد: وتوسم	کد: ۰۳۸۸۵	سرمایه ثبت شده سه هزار میلیارد ریال
دوره ۳ ماهه منتهی به ۱۳۸۶/۱۲/۲۹	سال مالی منتهی به ۱۳۸۷/۰۹/۳۰		سرمایه ثبت نشده - م. ریال

مبلغ به میلیون ریال

شرح	دوره ۳ ماهه اول	سال مالی قبل
	سال مالی منتهی به ۱۳۸۷/۰۹/۳۰	حسابرسی شده
سود حاصل از سرمایه گذاری ها	۳۲,۲۹۳	۲۸۱,۴۱۳
سود (زیان) حاصل از فروش سرمایه گذاری ها	۹۰	(۴۱,۰۷۲)
سود حاصل از سایر فعالیت ها	۲,۲۹۰	۱۰,۴۵۶
جمع درآمدها	۳۴,۶۷۳	۲۵۰,۷۹۷
کسر می شود: هزینه های فروش اداری و عمومی	(۱,۶۸۷)	(۶,۴۰۰)
کسری مزاد ذخیره کاهش ارزش سرمایه گذاری ها	(۱۱۷,۳۵۷)	(۴۶۵,۴۸۸)
سایر درآمد (هزینه) عملیاتی	*	*
سود (زیان) عملیاتی	(۸۴,۳۷۱)	(۲۲۱,۰۹۱)
هزینه های مالی	(۲۷)	(۱۲,۲۷۳)
خالص درآمد (هزینه) های متفرقه	۲,۸۲۸	۱۳,۹۴۴
سود (زیان) قبل از اقلام غیر مترقبه، اثرات انباشته تغییر در اصول و روشهای حسابداری و مالیات	(۸۱,۵۷۰)	(۲۱۹,۴۲۰)
سود / زیان قبل از کسر مالیات	(۸۱,۵۷۰)	(۲۱۹,۴۲۰)
مالیات سود فعالیت های عادی	*	*
سود / زیان خالص دوره	(۸۱,۵۷۰)	(۲۱۹,۴۲۰)
سود / زیان انباشته در ابتدای سال / دوره مالی	(۸۳,۶۳۳)	۱۳۷,۵۰۸
اصلاح اشتباه دوره های قبل	*	(۱,۷۲۱)
سود / زیان انباشته در ابتدای سال / دوره مالی - تعدیل شده		
سود قابل تخصیص	(۱۶۵,۲۰۳)	(۸۳,۶۳۳)
اندوخته قانونی	*	
یادداشت هیأت مدیره	*	
سود سهام پیشنهادی - برای هر سهم ریال	*	
سود انباشته در پایان دوره مالی	(۱۶۵,۲۰۳)	(۸۳,۶۳۳)
سود هر سهم پس از کسر مالیات - ریال	(۲۷)	(۷۳)

شماره اطلاعیه	تاریخ اطلاعیه
---------------	---------------

شرکت سرمایه گذاری توسعه ملی (سهامی عام)	نماد: وتوسم	کد: ۳۸۸۵+	سرمایه ثبت شده سه هزار میلیارد ریال
دوره ۳ ماهه منتهی به ۱۳۸۶/۱۲/۲۹		سال مالی منتهی به ۱۳۸۷/۰۹/۳۰	سرمایه ثبت نشده - م . ریال

مبلغ به میلیون ریال

ترازنامه

درصدتغییرات افزایش-کاهش	درتاریخ		شرح	درصدتغییرات افزایش-کاهش	درتاریخ		شرح
	۱۳۸۶/۰۹/۳۰	۱۳۸۷/۰۹/۳۰			۱۳۸۶/۰۹/۳۰	۱۳۸۷/۰۹/۳۰	
			بدهیها:				دارائیهها :
۱,۴۷۴	۸۴۰	۱۳,۲۲۲	حسابها و اسناد پرداختی تجاری	(۶۳)	۲۳۷,۶۸۵	۸۷,۸۷۶	موجودی نقد
---			سایر حسابها و اسناد پرداختی	۰	۲,۸۰۵,۵۵۹	۲,۸۰۹,۳۹۲	سرمایه گذارهای کوتاه مدت
(۴۴)	۱۷۸,۵۰۱	۹۹,۳۵۹	سود سهام پیشنهادی و پرداختی	(۲۳)	۲۶۵,۵۱۱	۲۰۴,۱۹۰	حسابها و اسناد دریافتی تجاری
(۰)	۲۵,۷۲۵	۲۵,۷۲۵	حصه جاری تسهیلات مالی دریافتی	۱۲۷	۳۱,۰۷۹	۷۰,۴۷۵	سایر حسابها و اسناد دریافتی
		۰	پیش دریافتها	۱۲,۴۸۲	۱۵۶	۱۹,۶۸۲	پیش پرداخت
(۳۱)	۲۱۵,۰۶۶	۱۴۸,۳۰۶	جمع بدهیهای جاری	(۴)	۳,۳۳۹,۹۹۱	۳,۱۹۱,۶۱۵	جمع دارائیههای جاری
(۶)	۱۸۲	۱۷۰	ذخیره مزایای پایان خدمت	۰	۴۵,۷۹۷	۴۵,۸۶۲	دارائیههای ثابت پس از کسر استهلاک انباشته
۰	۳۰۹,۱۱۲	۳۰۹,۱۱۳	تسهیلات بلند مدت	(۱۱)	۲۶۷	۲۳۷	سایر دارائیهها
				(۰)	۸۸,۶۷۳	۸۸,۶۷۳	سرمایه گذاری های بلندمدت
(۰)	۳۰۹,۲۹۴	۳۰۹,۲۸۳	جمع بدهیهای غیر جاری	---			
(۱۳)	۵۲۴,۳۶۰	۴۵۷,۵۹۰	جمع بدهیهای جاری و غیر جاری	---			
			حقوق صاحبان سهام	---			
۰	۳,۰۰۰,۰۰۰	۳,۰۰۰,۰۰۰	سرمایه	---			
۰	۳۴,۰۰۰	۳۴,۰۰۰	اندوخته قانونی	---			
۹۸	(۸۳,۶۳۳)	(۱۶۵,۲۰۳)	سود (زیان) انباشته	---			
(۳)	۲,۹۵۰,۳۶۷	۲,۸۶۸,۷۹۷	جمع حقوق صاحبان سهام	۰	۱۳۴,۷۳۶	۱۳۴,۷۷۲	جمع دارائیههای غیرجاری
(۴)	۳,۴۷۴,۷۲۷	۳,۳۲۶,۲۸۷	جمع بدهیها و حقوق صاحبان سهام	(۴)	۳,۴۷۴,۷۲۷	۳,۳۲۶,۲۸۷	جمع دارائیهها