



اطلاعه

تاریخ: ۸۷/۰۲/۱۱
شماره: ۲۱۴۱۴/۶۰
پیوست: دارد

شرکت سرمایه گذاری توسعه ملی (سهامی عام)

نماد: وتوسم کد: ۹۹-۹۵-۱۲

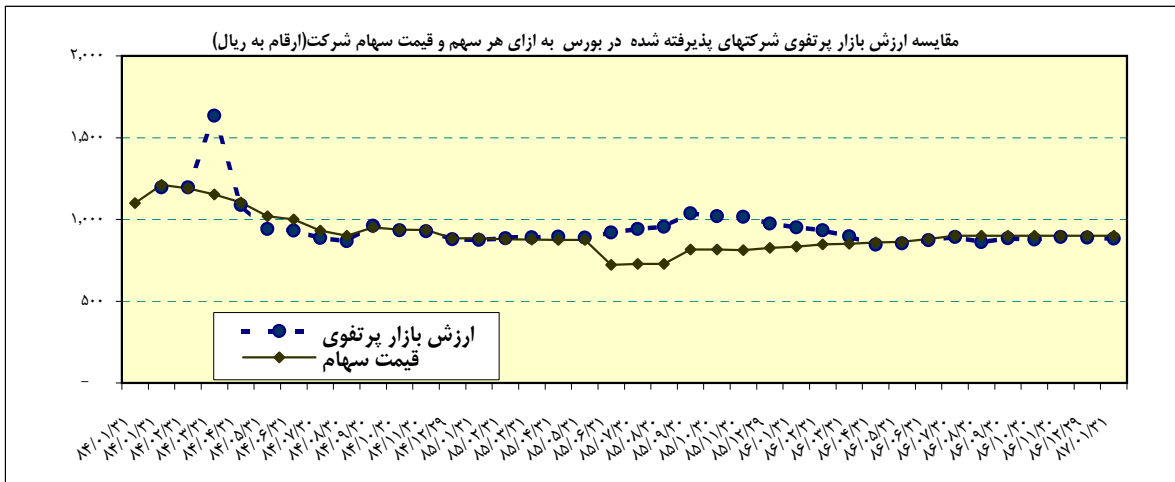
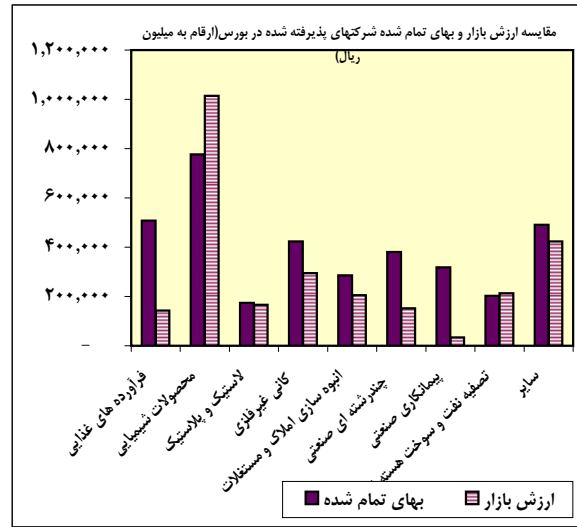
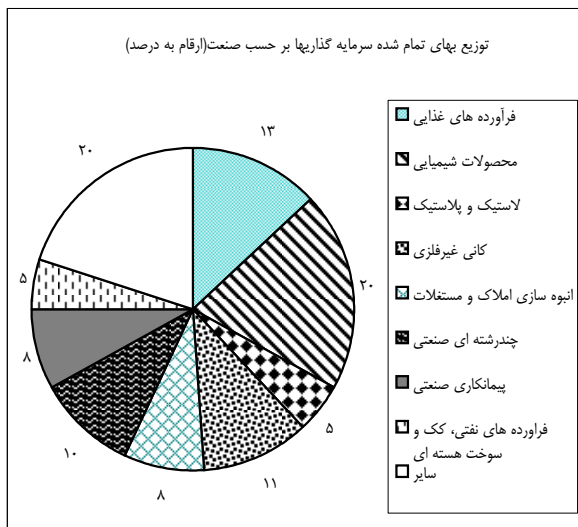
موضوع: صورت وضعیت پرتفوی سرمایه گذاری ها در تاریخ ۸۷/۰۱/۳۱

به پیوست صورت وضعیت پرتفوی سرمایه گذاری ها در تاریخ ۸۷/۰۱/۳۱ که توسط شرکت سرمایه گذاری توسعه ملی (سهامی عام) تهیه و طی نامه شماره ۱۸۰۰ س ت م مورخ ۸۷/۰۲/۰۹ گردیده است بشرح زیر ایفاد می گردد.

۱- وضعیت پرتفوی سرمایه گذاری به تفکیک صنعت در تاریخ ۸۷/۰۱/۳۱

۲- وضعیت پرتفوی سرمایه گذاری در شرکتها در تاریخ ۸۷/۰۱/۳۱

۳- صورت ریز معاملات سهام برای یک ماهه منتهی به ۸۷/۰۱/۳۱



*: تغییرات ارزش بازار پرتفوی در تاریخ های ۸۴/۰۳/۳۱ و ۸۴/۰۴/۳۱ عمدتاً ناشی از نقل و انتقال سهام شرکت بین المللی توسعه ساختمان می باشد.

رئیس اداره نظارت بر ناشران بورسی
امیر حمزه مال میر

رونوشت

شماره اطلاعیه		تاریخ اطلاعیه										
شرکت سرمایه گذاری توسعه ملی (سهام عام)												
نماد: وتوسم		کد: ۰۳۵۵										
سال مالی منتهی به: ۱۳۸۷/۰۹/۳۰		سرمایه ثبت شده - م. ریال										
دوره یک ماهه منتهی به: ۱۳۸۷/۰۱/۳۱												
وضعیت پرتفوی سهام شرکت‌های پذیرفته شده در بورس در پایان دوره												
ردیف	نام شرکت	ابتدای دوره		تغییرات		پایان دوره		بهای	ارزش بازار	بهای تمام شده هر سهم	ارزش بازار	درآمد هر سهم - ریال
		بهای تمام شده	ارزش بازار	بهای تمام شده	ارزش بازار	بهای تمام شده	ارزش بازار					
۱	توسعه صنایع بهشهر	۲۸۵,۲۹۳	۱۳۰,۱۲۵	۰	۰	۲۸۵,۲۹۳	۱۳۰,۱۲۵	(۳۵۵,۱۶۸)	۲,۹۳۳	۲,۹۳۳	۲,۹۳۳	۸۰۴
۲	دشت مرغاب	۵,۵۲۲	۵,۳۶۵	(۱۵۷)	(۱۵۷)	۵,۵۲۲	۵,۳۶۵	(۱۵۷)	۶,۲۲۲	۶,۲۲۲	۶,۲۲۲	۸۰۴
۳	صنعتی بهشهر	۱۱,۸۸۴	۷,۹۹۰	۰	۰	۱۱,۸۸۴	۷,۹۹۰	(۳,۸۹۴)	۱,۱۸۴	۱,۱۸۴	۱,۱۸۴	۸۱۴
۴	بگاه خراسان	۵,۱۷۴	۱,۶۳۹	۰	۰	۵,۱۷۴	۱,۶۳۹	(۳,۵۳۵)	۱,۶۳۹	۱,۶۳۹	۱,۶۳۹	۲۵۹
۵	کف	۷۰,۵۲۹	۶۸,۴۰۴	۲,۱۲۵	(۲,۱۲۵)	۷۰,۵۲۹	۶۸,۴۰۴	(۲,۱۲۵)	۶۶,۹۲۷	۶۶,۹۲۷	۶۶,۹۲۷	۲۵۹
۶	پاکستان	۲۹,۳۲۳	۱۹,۶۷۳	۹,۶۵۰	(۹,۶۵۰)	۲۹,۳۲۳	۱۹,۶۷۳	(۹,۶۵۰)	۱۹,۶۷۳	۱۹,۶۷۳	۱۹,۶۷۳	۴۱۷
۷	پرتوفوی ایراک	۳۳۸,۹۷۸	۳۳۶,۹۸۳	۱,۹۹۵	(۱,۹۹۵)	۳۳۸,۹۷۸	۳۳۶,۹۸۳	(۱,۹۹۵)	۳۳۶,۹۸۳	۳۳۶,۹۸۳	۳۳۶,۹۸۳	۱,۰۵۰
۸	پرتوفوی فن آوران	۱۳۳,۴۱۱	۱۳۳,۴۱۱	۰	۰	۱۳۳,۴۱۱	۱۳۳,۴۱۱	۰	۱۳۳,۴۱۱	۱۳۳,۴۱۱	۱۳۳,۴۱۱	۱,۲۷۲
۹	دوره صنعتی پارس	۶۳,۳۸۳	۱۳,۳۲۲	۵۰,۰۶۱	(۵۰,۰۶۱)	۶۳,۳۸۳	۱۳,۳۲۲	(۵۰,۰۶۱)	۱۳,۳۲۲	۱۳,۳۲۲	۱۳,۳۲۲	۵۸۹
۱۰	پرتوفوی خازک	۳۳,۸۵۵	۳۳,۱۶۰	۶۹۵	(۶۹۵)	۳۳,۸۵۵	۳۳,۱۶۰	(۶۹۵)	۳۳,۱۶۰	۳۳,۱۶۰	۳۳,۱۶۰	۳,۰۶۲
۱۱	دارو سازی آسوه	۱۲,۸۳۳	۱۰,۸۲۳	۲,۰۱۰	(۲,۰۱۰)	۱۲,۸۳۳	۱۰,۸۲۳	(۲,۰۱۰)	۱۲,۸۳۳	۱۲,۸۳۳	۱۲,۸۳۳	۱,۳۳۲
۱۲	کیندلارو	۲۶,۳۸۸	۲۶,۳۸۸	۰	۰	۲۶,۳۸۸	۲۶,۳۸۸	۰	۲۶,۳۸۸	۲۶,۳۸۸	۲۶,۳۸۸	۸۲۰
۱۳	مواد اولیه دارو پخش	۸,۶۴۰	۵,۸۲۳	۲,۸۱۷	(۲,۸۱۷)	۸,۶۴۰	۵,۸۲۳	(۲,۸۱۷)	۵,۸۲۳	۵,۸۲۳	۵,۸۲۳	۱,۹۸۸
۱۴	کارخانجات دارو پخش	۵,۵۷۵	۴,۹۶۱	۶۱۴	(۶۱۴)	۵,۵۷۵	۴,۹۶۱	(۶۱۴)	۴,۹۶۱	۴,۹۶۱	۴,۹۶۱	۱,۹۸۱
۱۵	سرمایه گذاری البرز	۳,۳۲۳	۲,۹۷۷	۳۴۶	(۳۴۶)	۳,۳۲۳	۲,۹۷۷	(۳۴۶)	۲,۹۷۷	۲,۹۷۷	۲,۹۷۷	۳۰۵
۱۶	داروچابگر این جان	۵۳,۵۳۳	۱۳۳,۶۵۷	(۸۰,۱۲۴)	(۸۰,۱۲۴)	۵۳,۵۳۳	۱۳۳,۶۵۷	(۸۰,۱۲۴)	۱۳۳,۶۵۷	۱۳۳,۶۵۷	۱۳۳,۶۵۷	۱,۱۰۱
۱۷	دارو پخش	۲,۹۲۵	۲,۹۲۵	۰	۰	۲,۹۲۵	۲,۹۲۵	۰	۲,۹۲۵	۲,۹۲۵	۲,۹۲۵	۱,۱۲۰
۱۸	گروه صنعتی بارز	۱۷۳,۶۶۱	۱۶۹,۴۳۷	۴,۲۲۴	(۴,۲۲۴)	۱۷۳,۶۶۱	۱۶۹,۴۳۷	(۴,۲۲۴)	۱۷۳,۶۶۱	۱۷۳,۶۶۱	۱۷۳,۶۶۱	۳۲۳
۱۹	سیمان خاش	۱۲۸,۸۱۷	۱۲۸,۸۱۷	۰	۰	۱۲۸,۸۱۷	۱۲۸,۸۱۷	۰	۱۲۸,۸۱۷	۱۲۸,۸۱۷	۱۲۸,۸۱۷	۴۱۰
۲۰	سیمان خاش	۱۶۳	۱۵۸	۵	(۵)	۱۶۳	۱۵۸	(۵)	۱۶۳	۱۶۳	۱۶۳	۹۲۱
۲۱	سیمان قفقاز	۴۶,۸۵۵	۴۶,۸۵۵	۰	۰	۴۶,۸۵۵	۴۶,۸۵۵	۰	۴۶,۸۵۵	۴۶,۸۵۵	۴۶,۸۵۵	۵۲۰
۲۲	سیمان مازندران	۱۰,۲۰۰	۱۰,۲۰۰	۰	۰	۱۰,۲۰۰	۱۰,۲۰۰	۰	۱۰,۲۰۰	۱۰,۲۰۰	۱۰,۲۰۰	۵۱۶
۲۳	سیمان کرمان	۹۲,۳۶۸	۹۲,۳۶۸	۰	۰	۹۲,۳۶۸	۹۲,۳۶۸	۰	۹۲,۳۶۸	۹۲,۳۶۸	۹۲,۳۶۸	۸۲۶
۲۴	سیمان هرمزگان	۱۱,۱۴۱	۱۱,۱۴۱	۰	۰	۱۱,۱۴۱	۱۱,۱۴۱	۰	۱۱,۱۴۱	۱۱,۱۴۱	۱۱,۱۴۱	۲۰۴
۲۵	ازرب	۵۶,۰۹۷	۵۶,۰۹۷	۰	۰	۵۶,۰۹۷	۵۶,۰۹۷	۰	۵۶,۰۹۷	۵۶,۰۹۷	۵۶,۰۹۷	۹۸
۲۶	ایران ترانسفو	۷۱,۳۹۱	۷۲,۳۱۴	(۹۲۳)	(۹۲۳)	۷۱,۳۹۱	۷۲,۳۱۴	(۹۲۳)	۷۱,۳۹۱	۷۱,۳۹۱	۷۱,۳۹۱	۱,۱۸۶
۲۷	مخابراتی ایران	۲,۲۶۱	۱,۶۲۱	۶۴۰	(۶۴۰)	۲,۲۶۱	۱,۶۲۱	(۶۴۰)	۲,۲۶۱	۲,۲۶۱	۲,۲۶۱	۱,۱۲۸
۲۸	چرخشگر	۳۱,۵۶۸	۳۱,۵۶۸	۰	۰	۳۱,۵۶۸	۳۱,۵۶۸	۰	۳۱,۵۶۸	۳۱,۵۶۸	۳۱,۵۶۸	۴۰۲
۲۹	مهرکام پارس	۳,۲۲۳	۳,۱۰۰	۱,۱۲۳	(۱,۱۲۳)	۳,۲۲۳	۳,۱۰۰	(۱,۱۲۳)	۳,۲۲۳	۳,۲۲۳	۳,۲۲۳	۳۷۱
۳۰	امیاد	۳,۹۵۷	۳,۸۳۶	۱,۱۲۱	(۱,۱۲۱)	۳,۹۵۷	۳,۸۳۶	(۱,۱۲۱)	۳,۸۳۶	۳,۸۳۶	۳,۸۳۶	۷۰۳
۳۱	پارس خودرو	۶۸۱	۶۸۱	۰	۰	۶۸۱	۶۸۱	۰	۶۸۱	۶۸۱	۶۸۱	۵۰۶
۳۲	سایپا	۲۳,۱۱۶	۲۳,۱۱۶	۰	۰	۲۳,۱۱۶	۲۳,۱۱۶	۰	۲۳,۱۱۶	۲۳,۱۱۶	۲۳,۱۱۶	۷۰۶
۳۳	ایران خودرو	۱,۶۳۲	۱,۱۷۶	۴۵۶	(۴۵۶)	۱,۶۳۲	۱,۱۷۶	(۴۵۶)	۱,۱۷۶	۱,۱۷۶	۱,۱۷۶	۶۵۵
۳۴	سرمایه گذاری مسکن	۳۷۸,۰۶۶	۳۷۸,۰۶۶	۰	۰	۳۷۸,۰۶۶	۳۷۸,۰۶۶	۰	۳۷۸,۰۶۶	۳۷۸,۰۶۶	۳۷۸,۰۶۶	۲۴۶
۳۵	سرمایه گذاری ساختمان	۴,۴۲۴	۳,۳۶۸	۱,۰۵۶	(۱,۰۵۶)	۴,۴۲۴	۳,۳۶۸	(۱,۰۵۶)	۳,۳۶۸	۳,۳۶۸	۳,۳۶۸	۳۶۵
۳۶	سرمایه گذاری شاهد	۲,۹۲۴	۲,۹۲۴	۰	۰	۲,۹۲۴	۲,۹۲۴	۰	۲,۹۲۴	۲,۹۲۴	۲,۹۲۴	۷۸۱
۳۷	سرمایه گذاری نیرو	۴۶,۸۷۷	۱۲,۳۲۲	۳۴,۵۵۵	(۳۴,۵۵۵)	۴۶,۸۷۷	۱۲,۳۲۲	(۳۴,۵۵۵)	۱۲,۳۲۲	۱۲,۳۲۲	۱۲,۳۲۲	۱۸۵
۳۸	سرمایه گذاری طی	۲۳,۳۱۶	۲۳,۳۱۶	۰	۰	۲۳,۳۱۶	۲۳,۳۱۶	۰	۲۳,۳۱۶	۲۳,۳۱۶	۲۳,۳۱۶	۳۰۱
۳۹	سرمایه گذاری بانک ملی ایران	۲۸۵,۲۹۰	۶۶,۶۶۱	۲۱۸,۶۲۹	(۲۱۸,۶۲۹)	۲۸۵,۲۹۰	۶۶,۶۶۱	(۲۱۸,۶۲۹)	۶۶,۶۶۱	۶۶,۶۶۱	۶۶,۶۶۱	۲۰۸
۴۰	سرمایه گذاری امید	۸,۱۲۶	۹,۱۲۳	(۱,۰۹۷)	(۱,۰۹۷)	۸,۱۲۶	۹,۱۲۳	(۱,۰۹۷)	۹,۱۲۳	۹,۱۲۳	۹,۱۲۳	۵۵۵
۴۱	سرمایه گذاری بازنشستگی	۸۳,۳۹۴	۷۵,۳۲۶	۸,۰۶۸	(۸,۰۶۸)	۸۳,۳۹۴	۷۵,۳۲۶	(۸,۰۶۸)	۷۵,۳۲۶	۷۵,۳۲۶	۷۵,۳۲۶	۳۵۰
۴۲	صنعتی تریایی ایران	۳۱۷,۸۵۱	۳۱۷,۸۵۱	۰	۰	۳۱۷,۸۵۱	۳۱۷,۸۵۱	۰	۳۱۷,۸۵۱	۳۱۷,۸۵۱	۳۱۷,۸۵۱	۷۲
۴۳	نفت تهران	۲۰۲,۲۲۲	۲۱۴,۱۱۰	(۱۱,۸۸۸)	(۱۱,۸۸۸)	۲۰۲,۲۲۲	۲۱۴,۱۱۰	(۱۱,۸۸۸)	۲۱۴,۱۱۰	۲۱۴,۱۱۰	۲۱۴,۱۱۰	۳,۳۰۰
۴۴	فولاد مبارکه اصفهان	۴۶,۷۰۸	۴۶,۱۲۴	۵۸۵	(۵۸۵)	۴۶,۷۰۸	۴۶,۱۲۴	(۵۸۵)	۴۶,۱۲۴	۴۶,۱۲۴	۴۶,۱۲۴	۵۱۱
۴۵	ملی صنایع مس ایران	۳۱,۹۲۳	۳۲,۳۱۲	(۳۸۹)	(۳۸۹)	۳۱,۹۲۳	۳۲,۳۱۲	(۳۸۹)	۳۲,۳۱۲	۳۲,۳۱۲	۳۲,۳۱۲	۱,۵۰۱
۴۶	فولاد خراسان	۲,۰۶۲	۲,۰۱۲	۵۰۰	(۵۰۰)	۲,۰۶۲	۲,۰۱۲	(۵۰۰)	۲,۰۱۲	۲,۰۱۲	۲,۰۱۲	۵۲۴
۴۷	فولاد خوزستان	۶,۱۲۲	۶,۸۵۵	(۷۳۳)	(۷۳۳)	۶,۱۲۲	۶,۸۵۵	(۷۳۳)	۶,۸۵۵	۶,۸۵۵	۶,۸۵۵	۶۵۲
۴۸	سرمایه گذاری معادن و فلزات	۲۱,۵۶۸	۲۱,۵۶۸	۰	۰	۲۱,۵۶۸	۲۱,۵۶۸	۰	۲۱,۵۶۸	۲۱,۵۶۸	۲۱,۵۶۸	۷۶۸
۴۹	گل کبهر	۱۰,۵۵۷	۱۰,۳۱۹	۲۳۸	(۲۳۸)	۱۰,۵۵۷	۱۰,۳۱۹	(۲۳۸)	۱۰,۳۱۹	۱۰,۳۱۹	۱۰,۳۱۹	۳,۲۸۴
۵۰	پلما	۳,۲۵۰	۱,۲۷۸	۱,۹۷۲	(۱,۹۷۲)	۳,۲۵۰	۱,۲۷۸	(۱,۹۷۲)	۱,۲۷۸	۱,۲۷۸	۱,۲۷۸	۵۰۰
۵۱	چادرملو	۳۹,۵۱۰	۳۷,۷۸۷	۱,۷۲۳	(۱,۷۲۳)	۳۹,۵۱۰	۳۷,۷۸۷	(۱,۷۲۳)	۳۷,۷۸۷	۳۷,۷۸۷	۳۷,۷۸۷	۸۷۶
۵۲	حمل و نقل پتروشیمی	۵,۵۳۸	۷,۰۹۲	(۱,۵۵۴)	(۱,۵۵۴)	۵,۵۳۸	۷,۰۹۲	(۱,۵۵۴)	۷,۰۹۲	۷,۰۹۲	۷,۰۹۲	۳,۲۶۸
۵۳	تاید وایتز	۱۱,۷۴۴	۱۱,۷۴۴	۰	۰	۱۱,۷۴۴	۱۱,۷۴۴	۰	۱۱,۷۴۴	۱۱,۷۴۴	۱۱,۷۴۴	۳,۲۵۷
۵۴	بانک پارسیان	۲,۷۲۱	۲,۸۳۴	(۱۱۳)	(۱۱۳)	۲,۷۲۱	۲,۸۳۴	(۱۱۳)	۲,۸۳۴	۲,۸۳۴	۲,۸۳۴	۳۶۹
۵۵	بانک کارآفرین	-	-	-	-	-	-	-	-	-	-	۶۷۷
۵۶	بانک اقتصاد نوین	۱۷,۸۴۳	۱۷,۸۴۳	۰	۰	۱۷,۸۴۳	۱۷,۸۴۳	۰	۱۷,۸۴۳	۱۷,۸۴۳	۱۷,۸۴۳	۳۰۲
۵۷	میانبروکاشی ایران	۱۱,۷۸۸	۱۰,۰۹۳	۱,۶۹۵	(۱,۶۹۵)	۱۱,۷۸۸	۱۰,۰۹۳	(۱,۶۹۵)	۱۰,۰۹۳	۱۰,۰۹۳	۱۰,۰۹۳	۳۱۱
۵۸	تراکتور سازی	۳,۸۳۳	۱,۸۱۵	۲,۰۱۸	(۲,۰۱۸)	۳,۸۳۳	۱,۸۱۵	(۲,۰۱۸)	۱,۸۱۵	۱,۸۱۵	۱,۸۱۵	۵۵۰
۵۹	زیگ ایران	۲,۹۶۹	۲,۹۶۹	۰	۰	۲,۹۶۹	۲,۹۶۹	۰	۲,۹۶۹	۲,۹۶۹	۲,۹۶۹	۳۸۷
	جمع	۳,۵۲۶,۱۵۲	۳,۵۲۶,۱۵۲	۰	۰	۳,۵۲۶,۱۵۲	۳,۵۲۶,۱۵۲	۰	۳,۵۲۶,۱۵۲	۳,۵۲۶,۱۵۲	۳,۵۲۶,۱۵۲	



شماره اطلاعیه	تاریخ اطلاعیه
---------------	---------------

شرکت سرمایه گذاری توسعه ملی (سهامی عام)	نماد: و توسم	کد: ۳۸۵+	سرمایه ثبت شده سه هزار میلیون ریال
دوره یک ماهه منتهی به: ۱۳۸۷/۰۱/۳۱	سال مالی منتهی به: ۱۳۸۷/۰۹/۳۰		سرمایه ثبت نشده - م . ریال
وضعیت پرتفوی سهام شرکت‌های پذیرفته شده در بورس در پایان دوره			مبلغ به میلیون ریال

وضعیت پرتفوی سهام شرکت های خارج از بورس در پایان دوره

نام شرکت	آخرین سرمایه (م.ریال)	ارزش اسمی هر سهام (ریال)	ابتدای دوره		تغییرات		پایان دوره		درآمد هر سهم	
			بهای تمام شده	درصد مالکیت	بهای تمام شده	درصد مالکیت	بهای تمام شده	درصد مالکیت	سال جاری	سال قبل
توسعه صنعت سرمایه گذاری	۶,۲۴۰	۱۰,۰۰۰	۲۴۰	۳,۸۵	+	۰,۰۰	۲۴۰	۳,۸۵	-	-
تامین سرمایه امین	۱,۰۰۰,۰۰۰	۱,۰۰۰	۴۰,۰۰۰	۴,۰۰	+	۰,۰۰	۴۰,۰۰۰	۴,۰۰	-	-
بانک سرمایه	۳,۵۳۵,۰۰۰	۱,۰۰۰	۱۱	۰,۰۰	+	۰,۰۰	۱۱	۰,۰۰	-	-
توسعه مدیریت ارتباطات سبز	۱,۰۰۰	۱,۰۰۰	۵	۰,۵۰	+	۰,۰۰	۵	۰,۵۰	-	-
سرمایه گذاری شفا دارو	۳,۰۰۰	۱,۰۰۰	۱	۰,۰۲	+	۰,۰۰	۱	۰,۰۲	-	-
مدیریت توسعه نگاه پویا	۱,۰۰۰	۱,۰۰۰	۱,۰۰۰	۱۰۰,۰۰	+	۰,۰۰	۱,۰۰۰	۱۰۰,۰۰	+	+
بورس اوراق بهادار	۱۵۰,۰۰۰	۱,۰۰۰	۳,۷۵۰	۲,۵۰	+	۰,۰۰	۳,۷۵۰	۲,۵۰	-	۲۹۵
کارافرینان خلیج فارس	۱,۰۰۰	۱,۰۰۰	۱,۰۰۰	۱۰۰	+	۰,۰۰	۱,۰۰۰	۱۰۰	-	۵۵۰
توسعه بین الملل تجارت ملی	۵۰,۰۰۰	۱,۰۰۰	۹,۵۰۰	۱۹,۰۰	+	۰,۰۰	۹,۵۰۰	۱۹	+	+
سبز فلز پارس	۵,۰۰۰	۱,۰۰۰	۵۰۰	۱۰,۰۰	+	۰,۰۰	۵۰۰	۱۰	+	+
بورس کالای ایران	۱۰۰,۰۰۰	۱,۰۰۰	۷۰۰	۰,۷۰	+	۰,۰۰	۷۰۰	۰,۷۰	+	+
سیمان بندر دیر	۱۰	۱,۰۰۰	*	*	+	۰,۰۰	*	*	+	+
جمع			۵۶,۷۰۶	۵۶,۷۰۶	+			۵۶,۷۰۶		



شماره اطلاعیه	تاریخ اطلاعیه
---------------	---------------

شرکت توسعه ملی (سهامی عام)	نماد: وتوسم	کد: ۳۸۵+	سرمایه ثبت شده سه هزار میلیون ریال
دوره یک ماهه منتهی به: ۱۳۸۷/۰۱/۳۱	سال مالی منتهی به: ۱۳۸۷/۰۹/۳۰		سرمایه ثبت نشده - م ریال

صورت ریز معاملات سهام - تحصیل شده مبلغ به میلیون ریال

ردیف	نام شرکت	درصد مالکیت ابتدای دوره	سهام تحصیل شده				تاریخ تحصیل	درصد مالکیت	بهای تمام شده	ارزش بازار	
			ریال	درصد	بهای تمام شده					ارزش هر سهم	ارزش کل
					پذیرفته شده در بورس	خارج از بورس					
۱	سرمایه گذاری بازنشستگی	۰.۸۲	۱.۹۳۰	۰.۰۳	۳.۵۱۳	۱۱/۰۳	۱.۹۳۰	۰.۸۵	۱.۹۰۲	۳.۴۶۲	
۲	سرمایه گذاری بانک ملی ایران	۱.۸۱	۱.۱۸۸	۰.۰۰	۱۲	۱۱/۰۳	۱.۱۸۸	۱.۸۱	۱.۱۱۷	۱۱	
۴	پتروشیمی خارک	۰.۲۵	۱۴.۵۶۶	۰.۰۲	۲.۶۲۲	۱۱/۰۳	۱۴.۵۶۶	۰.۲۷	۱۴.۳۲۶	۲.۵۷۹	
۵	حمل و نقل پتروشیمی	۷.۶۹	۱۰.۷۵۱	۰.۰۵	۴۳	۱۱/۰۳	۱۰.۷۵۱	۷.۷۴	۱۰.۲۱۹	۴۱	
۶	سرمایه گذاری نیرو	۶.۷۳	۷۸۵	۰.۰۰	۲	۱۱/۰۳	۷۸۵	۶.۷۳	۷۵۳	۲	
۷	فولاد خراسان	۰.۱۱	۳.۸۳۰	۰.۰۲	۴۴۸	۱۱/۰۳	۳.۸۳۰	۰.۱۳	۳.۸۴۳	۴۴۹	
۸	کف	۱۵.۷۲	۱.۷۱۵	۰.۰۰	۳۶	۱۱/۰۳	۱.۷۱۵	۱۵.۷۲	۱.۷۰۳	۳۶	
۹	فولاد مبارکه اصفهان	۰.۱۳	۳.۳۴۶	۰.۰۲	۱۱.۶۹۷	۱۱/۰۳	۳.۳۴۶	۰.۱۵	۳.۲۲۱	۱۱.۶۱۰	
۱۰	صنعتی یاز	۱۷.۴۳	۱.۴۳۷	۰.۰۰	۱	۱۱/۰۳	۱.۴۳۷	۱۷.۴۳	۱.۴۳۰	۱	
۱۱	فولاد خوزستان	۰.۰۶	۵.۶۸۶	۰.۰۱	۱.۲۵۱	۱۱/۰۳	۵.۶۸۶	۰.۰۷	۵.۵۷۲	۱.۲۲۶	
۱۲	بانک کارآفرین	۰.۰۰	۴.۰۸۸	۰.۰۰	۱۹۷	۱۱/۰۳	۴.۰۸۸	۰.۰۰	۴.۲۴۴	۲۰۴	
۱۳	ایران خودرو	۰.۰۱	۱.۴۲۸	۰.۰۱	۰	۱۱/۰۳	۱.۴۲۸	۰.۰۰	۱.۵۳۵	۱	
۱۴	بانک اقتصاد نوین	۰.۳۱	۱.۵۲۳	۰.۰۲	۶۶۹	۱۱/۰۳	۱.۵۲۳	۰.۳۳	۲.۸۶۶	۱.۲۵۱	
۱۵	پارس خودرو	۰.۰۲	۱.۷۶۵	۰.۰۳	۱.۰۵۹	۱۱/۰۳	۱.۷۶۵	۰.۰۵	۱.۷۹۱	۱.۰۷۵	
۱۶	بانک اقتصاد نوین **	۰.۳۱	۱.۰۰۰	۰.۰۲	۱.۵۷۱	۱۱/۰۳	۱.۰۰۰	۰.۳۳	۲.۸۶۶	۴.۵۰۳	
۱۷	پتروشیمی اراک	۵.۹۹	۵.۳۱۶	۰.۰۳	۲.۴۸۳	۱۱/۰۳	۵.۳۱۶	۶.۰۲	۵.۳۴۷	۲.۴۹۷	
۱۸	ایران ترانسفو	۳.۰۱	۶.۵۱۲	۰.۰۱	۷	۱۱/۰۳	۶.۵۱۲	۳.۰۲	۶.۴۸۰	۷	
					۲۵.۶۱۱						

مبلغ به میلیون ریال

صورت ریز معاملات سهام - واگذار شده

ردیف	نام شرکت	درصد مالکیت ابتدای دوره	تاریخ واگذاری	درصد مالکیت	سهام واگذار شده		سود-زیان واگذاری	مالکیت پایان دوره
					بهای تمام شده هر سهم ریال	مبلغ بهای تمام شده		
۱	مواد اولیه داروپخش	۰.۹۹	طی ماه	۰.۰۰	۱۵.۰۰۰	۱۵	(۵)	۰.۹۹
۲	ایران خودرو	۰.۰۱	طی ماه	۰.۰۱	۱.۳۳۳.۰۰۰	۱.۳۳۳	(۵۲۵)	۰.۰۰
۳	بانک پارسیان	۰.۰۳	طی ماه	۰.۰۳	۲.۷۲۱.۰۰۰	۲.۷۲۱	۵۴۴	۰.۰۰
۴	یاما	۰.۱۲	طی ماه	۰.۰۳	۲۴.۱۳۶	۹۱۷	(۶۵۴)	۰.۰۹
۵	دوده صنعتی یارس	۵.۷۷	طی ماه	۰.۰۰	۱	۳	(۲)	۵.۷۷
۶	پاکسان	۸.۱۱	طی ماه	۰.۰۱	۱۰.۹۴۵	۴۴	(۲۲)	۸.۱۰
۷	کیهیدارو	۹.۷۳	طی ماه	۰.۰۰	۱۲	۴	۱۰	۹.۷۳
	جمع					۵.۱۰۷	(۶۵۴)	