

بسمه تعالی



اطلاعیه

سازمان بورس و اوراق بهادار

تاریخ: ۶۰/۲۱۹۱۲

شماره: ۸۷/۰۳/۰۱

پیوست: دارد

تالار فرعی

شرکت مارگارین (سهامی عام)

نماد: غمارگ کد: ۰۲-۱۴-۱۵

موضوع: پیش‌بینی درآمد هر سهم سال مالی منتهی به ۸۷/۰۹/۳۰ (حسابرسی شده)

به پیوست اطلاعات پیش‌بینی درآمد هر سهم سال مالی منتهی به ۸۷/۰۹/۳۰ و مفروضات مبنای تهیه پیش‌بینی (حسابرسی شده) به همراه اظهارنظر حسابرس شرکت مارگارین (سهامی عام) که طی نامه شماره ۸۷/م/۱۳۰ مورخ ۸۷/۰۲/۳۱ ارسال گردیده است ایفاد می‌گردد.

*: شرکت پیش‌بینی درآمد هر سهم سال مالی منتهی به ۸۷/۰۹/۳۰ را در تاریخ‌های ۸۶/۱۲/۱۲ و ۸۷/۰۱/۳۱ مبلغ ۷۱۸ ریال اعلام نموده بود. که پیش‌بینی اخیر طی اطلاعیه شماره ۶۰/۲۱۲۲۷ مورخ ۸۷/۰۲/۰۱ به بازار منعکس گردیده است.

رئیس اداره نظارت بر ناشران بورسی

امیر حمزه مالمیر

:

شرکت مارگارین (سهامی عام)

گزارش حسابرس مستقل درباره صورت سود و زیان پیش بینی شده

برای سال مالی منتهی به ۳۰ آذرماه ۱۳۸۷



تاریخ ۱۳۸۷/۰۲/۰۷

شماره ۰۰۵

گزارش حسابرس مستقل درباره صورت سود و زیان پیش بینی شده**به هیأت مدیره شرکت مارگارین (سهامی عام)****برای سال مالی منتهی به ۳۰ آذرماه ۱۳۸۷**

صورت سود و زیان پیش بینی شده شرکت مارگارین (سهامی عام) - ("شرکت") برای سال مالی منتهی به تاریخ ۳۰ آذرماه ۱۳۸۷ همراه با سایر اطلاعات مالی پیش بینی شده که پیوست می باشد، طبق استاندارد حسابرسی "رسیدگی به اطلاعات مالی آتی" مورد رسیدگی این مؤسسه قرار گرفته است. مسئولیت صورت سود و زیان پیش بینی شده و همچنین مفروضات مبنای تهیه آن با هیأت مدیره شرکت است. این گزارش صرفاً جهت ارائه به سازمان بورس و اوراق بهادار تهران تهیه گردیده است.

۱- همانگونه که در مفروضات مندرج در صورت سود و زیان پیش بینی شده سال مورد گزارش به شرح پیوست منعکس گردیده، شرکت قیمتهای خرید و فروش روغن خام و تصفیه شده آزاد و صادراتی را با احتساب ۱۵ درصد افزایش نسبت به نرخ های خرید و فروش مربوطه در شهریور ماه ۱۳۸۶ و هزینه های مالی را نیز با فرض تحقق افزایش سرمایه مورد نظر هیأت مدیره به میزان ۱۹ درصد کاهش نسبت به سال مالی قبل، در محاسبات منظور نموده است. در صورتیکه تا تاریخ تنظیم این گزارش افزایشهای واقعی نرخ های خرید و فروش روغن از افزایشهای پیش بینی شده متفاوت بوده و افزایش سرمایه شرکت نیز محقق نشده است.

۲- بر اساس رسیدگی به شواهد پشتوانه مفروضات، این مؤسسه به مواردی برخورد نکرده است که متقاعد شود مفروضات مزبور، مبنای معقولی را برای تهیه صورت سود و زیان پیش بینی شده فراهم نمی کند. به علاوه به نظر این مؤسسه، به استثنای آثار موارد مندرج در

گزارش حسابرس مستقل درباره صورت سود و زیان پیش بینی شده
شرکت مارگارین (سهامی عام)

بند ۱ فوق، صورت سود و زیان پیش بینی شده مزبور، بر اساس مفروضات و به گونه ای مناسب تهیه و طبق استانداردهای حسابداری ارائه شده است.

۳- نتایج واقعی احتمالاً متفاوت از پیش بینی ها خواهد بود، زیرا رویدادهای پیش بینی شده اغلب به گونه ای مورد انتظار رخ نمی دهد و تفاوتهای حاصل می تواند با اهمیت باشد.

مؤسسه حسابداران رسمی



تهران: به تاریخ ۷ اردیبهشت ۱۳۸۷



بسمه تعالی
شرکت مارگارین (سهامی عام)

فرم شماره ۱

تاریخ: ۱۳۸۴/۱۱/۱۶

برآورد (EPS) توسط شرکت برای سال مالی منتهی به ۱۳۸۷/۰۹/۳۰

شماره: ۸۶-۵۷۳-م

کد: ۱۵-۱۴-۰۲

مبالغ به میلیون ریال

صورت سودزبان:

شرح	پیش بینی/واقعی سال مالی قبل	پیش بینی سال مالی منتهی به ۸۷/۰۹/۳۰	درصد تغییرات	دلایل تغییرات
درآمد حاصل از فروش	۱,۵۴۰,۵۸۳	۱,۸۴۵,۳۴۵	۲۰	افزایش نرخ محصولات و افزایش ۴ درصدی فروش
بهای تمام شده کالای فروخته شده	(۱,۴۳۱,۴۶۴)	(۱,۴۶۲,۴۶۲)	(۲۸)	افزایش نرخ محصولات و افزایش ۴ درصدی فروش
سود (زیان) ناخالص	۲۲۴,۳۱۷	۱۶۵,۶۸۱	(۲۶)	
حائز درآمد/هزینه های عملیاتی	(۶,۹۹۹)	۱۱,۰۹۱	---	افزایش هزینه تبلیغات ۸ میلیارد - کاهش هزینه عطلات مشکوک ۳۱ میلیارد -
سود (زیان) عملیاتی	۲۱۷,۳۱۸	۱۷۶,۷۷۲	(۱۹)	
هزینه های مالی	(۹۱,۶۹۱)	(۷۴,۰۲۰)	(۱۹)	در صورت تحقق شدن افزایش سرمایه
درآمد حاصل از سرمایه گذاری	---	---	---	
خالص درآمد/هزینه های متفرقه *	۱,۴۶۸	۸,۴۶۴	۴۱۴	کاهش زیان تسعیر ارز
سود (زیان) قبل از اتمام غیر هزینه های متفرقه	۱۲۷,۲۷۵	۱۱۱,۲۱۶	(۱۲)	
اقدام غیر متفرقه/ اثرات ناشی از تغییر در اصول حسابداری	---	---	---	
سود (زیان) قبل از کسر مالیات	۱۲۷,۲۷۵	۱۱۱,۲۱۶	(۱۲)	
مالیات **	(۳۴,۱۶۱)	(۲۵,۰۲۳)	(۲۲)	به دلیل نداشتن هزینه غیر قابل قبول عمده و سود پایین تر
سود (زیان) خالص پس از کسر مالیات	۹۳,۱۱۴	۸۶,۱۹۳	(۹)	

نسبت سود (زیان) خالص پس از کسر مالیات به فروش

۱۲۰,۰۰۰ / ۱۲۰,۰۰۰

تعداد سهام شرکت - به هزار سهم

۷۱۸ ریال

پیش بینی سود هر سهم خالص پس از کسر مالیات برای سال مالی منتهی به ۱۳۸۷/۰۹/۳۰

* اقدام عمده خالص درآمد/هزینه های متفرقه مشخص گردد.

** در صورتیکه نرخ مالیات شرکت با نرخ مالیات شرکت های بورسی متفاوت مسامحت توضیح در خصوص علت تفاوت ارائه گردد.

2- جدول مقدری تولید و فروش (در صورتیکه تنوع تولیدات زیاد است اطلاعات ذیل به پیوست ارسال گردد):

شرح	واحد	پیش بینی/واقعی سال مالی قبل	پیش بینی سال مالی منتهی به ۸۷/۰۹/۳۰	درصد تغییرات	دلایل تغییرات
روغن پاران	تن	۳۳,۲۸۵	۰	---	در سال این فروش روغن پاران ای در قالب روغن ترکیبی خواهد بود.
روغن تعادلی	تن	۲۵,۸۱۸	۰	---	در سال این فروش روغن پاران ای در قالب روغن ترکیبی خواهد بود.
روغن آزاد	تن	۶۶,۸۴۶	۷۲,۶۱۲	۹	
روغن صادراتی	تن	۲۰,۲۳۸	۱۸,۶۰۰	(۸)	
روغن ترکیبی	تن	۴,۸۳۸	۶۸,۱۸۹	۱۳۰۹	در سال این فروش روغن پاران ای در قالب روغن ترکیبی خواهد بود.
روغن کارمزدی	تن	۵,۲۹۹	۰	---	
جمع		۱۵۶,۳۲۴	۱۵۹,۴۰۱	۲	

مقدار تولید:


شرح	واحد	پیش بینی/واقعی سال مالی قبل	پیش بینی سال مالی منتهی به ۸۷/۰۹/۳۰	درصد تغییرات	دلایل تغییرات
روغن پاران	تن	۱۹,۸۹۰	۰	---	در سال این فروش روغن پاران ای در قالب روغن ترکیبی خواهد بود.
روغن تعادلی	تن	۲۴,۴۴۹	۰	---	در سال این فروش روغن پاران ای در قالب روغن ترکیبی خواهد بود.
روغن آزاد	تن	۶۲,۹۶۷	۷۲,۶۱۲	۱۵	
روغن صادراتی	تن	۱۹,۹۰۴	۱۸,۶۰۰	(۷)	
روغن ترکیبی	تن	۲۳,۱۰۵	۶۸,۱۸۹	۱۹۵	در سال این فروش روغن پاران ای در قالب روغن ترکیبی خواهد بود.
روغن کارمزدی	تن	۴,۱۵۹	۰	---	
جمع		۱۵۴,۵۷۴	۱۵۹,۴۰۱	۳	

موجودی آماده برای فروش:

شرح	واحد	پیش بینی/واقعی سال مالی قبل	پیش بینی سال مالی منتهی به ۸۷/۰۹/۳۰	درصد تغییرات	دلایل تغییرات
روغن پاران	م ریال	۱۷۵,۶۲۲	۰	---	در سال این فروش روغن پاران ای در قالب روغن ترکیبی خواهد بود.
روغن تعادلی	م ریال	۲۳۵,۰۲۳	۰	---	در سال این فروش روغن پاران ای در قالب روغن ترکیبی خواهد بود.
روغن آزاد	م ریال	۷۱۷,۴۱۲	۱,۰۲۲,۰۶۱	۴۲	افزایش نرخ و تقاضا
روغن صادراتی	م ریال	۱۹۶,۷۶۳	۲۲۵,۳۳۴	۱۵	افزایش نرخ و کاهش مشار
روغن ترکیبی	م ریال	۲۰۸,۰۵۳	۵۹۷,۹۴۹	۱۸۷	در سال این فروش روغن پاران ای در قالب روغن ترکیبی خواهد بود.
روغن کارمزدی	م ریال	۷,۷۱۰	۰	---	بوجود نداشتن کارمزدی مطابق با ضوابط شرکت در گزارش دولتی می باشد.
جمع	م ریال	۱,۵۴۰,۵۸۳	۱,۸۴۵,۳۴۴	۲۰	

مبلغ فروش:

شرح	واحد	پیش بینی/واقعی سال مالی قبل	پیش بینی سال مالی منتهی به ۸۷/۰۹/۳۰	درصد تغییرات	دلایل تغییرات
روغن پاران	م ریال	۱۷۵,۶۲۲	۰	---	در سال این فروش روغن پاران ای در قالب روغن ترکیبی خواهد بود.
روغن تعادلی	م ریال	۲۳۵,۰۲۳	۰	---	در سال این فروش روغن پاران ای در قالب روغن ترکیبی خواهد بود.
روغن آزاد	م ریال	۷۱۷,۴۱۲	۱,۰۲۲,۰۶۱	۴۲	افزایش نرخ و تقاضا
روغن صادراتی	م ریال	۱۹۶,۷۶۳	۲۲۵,۳۳۴	۱۵	افزایش نرخ و کاهش مشار
روغن ترکیبی	م ریال	۲۰۸,۰۵۳	۵۹۷,۹۴۹	۱۸۷	در سال این فروش روغن پاران ای در قالب روغن ترکیبی خواهد بود.
روغن کارمزدی	م ریال	۷,۷۱۰	۰	---	بوجود نداشتن کارمزدی مطابق با ضوابط شرکت در گزارش دولتی می باشد.
جمع	م ریال	۱,۵۴۰,۵۸۳	۱,۸۴۵,۳۴۴	۲۰	



امضاء مدیر عامل
شاه مظهر



در صورتیکه در طی سال منتهی به وجود داشته یا پیش بینی می شود، جزئیات ارائه گردد.

در سال گذشته شرکت کالاهای یارانه ای را بصورت کالاهای مادنی و کوبی به فروش می رسانیده است که از توابع سال این روش فروش توسط دولت تعیین یافته است و کلیه کالاهای یارانه ای به صورت ترکیبی به فروش می رسند. بنابراین شرکت در سال آینده در حدود ۲ درصد افزایش فروش در کالاهای یارانه ای خواهد داشت. تغییر نرخ کالاها در قسمت ۱۵ توضیح داده شده است.

توضیحات: (در صورتیکه فروش محصولات شرکت فصلی است به تفکیک فستفا مقدار فروش و درصد آن توضیح داده شود).

فروش کالاهای یارانه ای بر اساس درخواست دولت می باشد (اعلام کوبی) و با توجه به اینکه سال مالی شرکت با سال مالی دولت تفاوت دارد ممکن است که عدم اعلام کوبی با اعلام کوبی بیشتر از پیش بینی شرکت، در طی سال مالی شرکت مقدار فروش کالاهای یارانه ای را تحت تاثیر قرار دهد.

3- جدول مقداری و ریالی خرید و مصرف مواد اولیه (افلام عمده مواد اولیه کالای ساخته شده به تفکیک نوشته شود):

شرح	واحد	پیش بینی / واقع سال مالی قبل منتهی به		پیش بینی سال مالی منتهی به		درصد افزایش (کاهش) نسبت به سال قبل	دلایل تغییرات
		مقدار	مبلغ (م.ریال)	مقدار	مبلغ (م.ریال)		
موجودی اول دوره:							
روغن خام	تن	۳۵,۳۲۸	۶,۱۹۷	۳۳,۱۹۴	۲۸۶,۸۱۰	۷۱۲	افزایش مقدار و نرخ روغن
لوازم بسته بندی		۳۵,۳۰۷			۲۱,۲۲۸	(۲۰)	
سایر		۱۳,۲۴۵			۲۱,۸۹۰	۶۳	
جمع		۸۴,۰۰۰		۳۲۹,۹۲۸		۲۹۲	
خرید طی دوره:							
روغن خام	تن	۱,۲۰۸,۱۳۸	۱۶۷,۳۷۱	۱,۲۶۰,۹۷۳	۴,۳۷		افزایش قیمت روغن و بوند
لوازم بسته بندی		۱۶۱,۳۵۳		۲۰۸,۹۸۰	۲۹,۵۲		
سایر		۳۵,۴۵۰		۳۸,۵۹۶	۸,۸۷		
جمع		۱,۴۰۴,۹۴۱		۱,۵۰۸,۵۴۹		۷	
مصرف طی دوره:							
روغن خام	تن	۱,۰۱۰,۸۳۳	۱۶۷,۳۷۱	۱,۲۶۰,۹۷۳	۱۳,۷۷		افزایش قیمت روغن و بوند
لوازم بسته بندی		۱۸۳,۷۹۹		۲۰۸,۹۸۰	۱۳,۷۰		
سایر		۲۳,۴۳۴		۳۸,۵۹۶	۶۴,۶۹		
جمع		۱,۲۱۷,۰۶۶		۱,۵۰۸,۵۴۹		۱۵	

4- افلام عمده مواد اولیه تشکیل دهنده یک واحد کالای ساخته شده:

شرح	واحد	هزینه برای یک واحد کالا		پیش بینی هزینه برای یک واحد کالا	
		مقدار	مبلغ - ریال	مقدار	مبلغ - ریال
روغن یارانه	کیلو	۱,۰۵	۵,۵۱۳	۱,۰۵	۵,۵۱۳
روغن تعادلی (ترکیبی)	کیلو	۱,۰۵	۵,۵۱۳	۱,۰۵	۵,۵۱۳
روغن آزاد	کیلو	۱,۰۵	۸,۲۷۸	۱,۰۵	۹,۸۱۴
روغن صادراتی	کیلو	۱,۰۵	۸,۲۷۸	۱,۰۵	۹,۲۴۱

5- بازار فروش و منابع تامین مواد اولیه (دلایل تغییرات نسبت به سال قبل توضیح داده شود):


شرح	سال مالی قبل منتهی به ۱۳۸۶ / ۰۹ / ۳۰		پیش بینی سال مالی منتهی به ۱۳۸۷ / ۰۹ / ۳۰	
	درصد نسبت به کل فروش	مبلغ - م.ریال	درصد نسبت به کل فروش	مبلغ - م.ریال
بازار فروش:				
داخلی	۸۷	۱,۳۴۳,۸۲۰	۸۸	۱,۶۲۰,۰۰۰
خارجی	۱۳	۱۹۶,۷۶۳	۱۲	۲۲۵,۳۳۴
منابع تامین مواد اولیه:				
داخلی	۱۲	۱۷۵,۲۳۰	۲۳٪	۳۴۸,۵۳۶
خارجی	۸۸	۱,۲۲۹,۷۱۱	۷۷٪	۱,۱۱۴,۰۰۰



مهر شرکت

امضاء مدیر عامل

امضاء مدیر مالی



3-1 صورت منابع و مصارف ارزی:

پیش بین سال مالی منتهی به ۱۳۸۷ / ۰۹ / ۳۰				واقعی سال مالی قبل منتهی به ۱۳۸۶ / ۰۹ / ۳۰				شرح
نوع ارزی	نوع ارزی	نوع ارزی	نوع ارزی	نوع ارزی	نوع ارزی	نوع ارزی	نوع ارزی	
۲۲۵,۳۳۴	۹,۹۰۰	۲۲۵,۳۳۴	۹,۹۰۰	۱۹۶,۷۶۳	۹,۳۳۴	۲۱۰,۰۱۱,۰۰۰	دلار	منابع ارزی فروش صادراتی ارز تخصیصی ارز وارزنامه
۲۲۵,۳۳۴	۹,۹۰۰	۲۲۵,۳۳۴	۹,۹۰۰	۱۹۶,۷۶۳	۹,۳۳۴	۲۱۰,۰۱۱,۰۰۰	۰	جمع
مصارف ارزی:								
۱,۱۶۰,۰۱۳	۹,۹۰۰	۱۱۷,۱۷۳,۰۰۰	۰	۱,۲۲۹,۷۱۱	۹,۳۵۰	۱۳۱,۵۱۹,۸۹۷	معادل دلار	خرید مواد اولیه خرید داراییهای ثابت
۱,۱۶۰,۰۱۳	۹,۹۰۰	۱۱۷,۱۷۳,۰۰۰	۰	۱,۲۲۹,۷۱۱	۹,۳۵۰	۱۳۱,۵۱۹,۸۹۷	۰	جمع

6- توضیح در مورد ظرفیت تولیدی که شرکت سود و زیان خود را پیش بینی نموده است:

شرح محصولات	واحد	ظرفیت اسمی	ظرفیت واقعی سال مالی قبل	ظرفیت بیش پیش سال مالی	دلایل تغییرات
روغن نباتی	تن	۱۴۴,۰۰۰	۱۵۶,۳۲۴	۱۵۹,۴۰۱	

7- تفکیک هزینه های ثابت و متغیر قیمت تمام شده کالای فروش رفته در ظرفیت پیش بینی شده:

شرح هزینه ها	مبلغ به میلیون ریال		متغیر (درصد)		ثابت (درصد)		دلایل تغییرات
	واقعی سال قبل	پیش بینی سال جاری	واقعی سال قبل	پیش بینی سال جاری	واقعی سال قبل	پیش بینی سال جاری	
مواد مستقیم	۱,۱۶۹,۳۲۲	۱,۵۰۸,۵۴۹	۱۰۰	۱۰۰	۰	۰	افزایش نرخ افزایش تولید
دستمزد مستقیم	۴۳,۰۶۹	۵۱,۶۸۲	۱۵	۱۵	۸۵	۸۵	
سربار	۱,۰۳,۸۵۵	۱۱۹,۴۲۳	۶۰	۶۰	۴۰	۴۰	
جمع	۱,۳۱۶,۲۴۶	۱,۶۷۹,۶۶۴					


8- وضعیت مالیاتی سه سال گذشته و وضعیت فعلی:

سال	سود (زیان) ابرازی	درآمد تشخیصی	مالیات ابرازی	مالیات تشخیصی	مالیات قطعی	مبلغ پرداخت شده	ذخیره مالیات
۸۴	۳۵,۱۰۲	۷۷,۸۴۱	۵,۰۰۵	۱۶,۴۵۹	۱۳,۵۳۲	۱۳,۵۳۴	۰
۸۵	۷۵,۲۸۶	۷۸,۱۷۸	۹,۹۷۷	۱۰,۶۲۸	۰	۹,۹۷۷	۶۵۱
۸۶	۱۲۷,۲۷۵	۰	۳۲,۱۶۱	۰	۰	۰	۳۲,۱۶۱
							۳,۲۱۳
							۳۶,۰۲۵

نوضحات: ذخیره مالیاتیهای تکذیبی سال ۸۵ جمع ذخیره

مهر شرکت





9- کسری ذخایر و بدهیهای احتمالی:

شرکت هیچگونه کسری ذخیره ندارد. مالیات شرکت تا پایان سال مالی منتهی به ۳۰ آذر ماه ۱۳۸۵ مورد رسیدگی قرار گرفته است و ذخایر لازم در حسابها در نظر گرفته شده است. برای مالیات سال جاری نیز تا توجه به هزینه های برگشتی عمده ذخیره کافی در حسابها در نظر گرفته شده است. شرکت حسابهای خود را با شرکت بازرگانی دولتی مطابقت نداده است لذا کسری یا اضافی ذخیره از این بابت مشخص نمیشود.

10- پیش بینی تعدیلات سنواتی: میزان اثر تعدیل سنواتی بر روی سود اثباتشده اول دوره مشخص گردد):

به نظر مدیریت با توجه به در نظر گرفتن ذخیره کافی برای مالیات سال جاری و عدم کسری ذخیره برای مالیات سالهای گذشته کسری ذخیره با اهمیت وجود ندارد.

11- طرحهای عمده در دست اجراء، منابع تامین آن، درصد پیشرفت کار و پیش بینی طرحهای آتی:

(در صورتیکه تاکنون تدوین طرح و توسعه در حسابها منظور شده، چگونه مصرف شده است؟)

(مبلغ به میلیون ریال)

نام طرح	برآورد هزینه سرمایه گذاری شده تاکنون	هزینه های انجام شده تاکنون	درصد پیشرفت کار	تاریخ بهره برداری	درآمد هر سهم (ریال)	اثرات سودآوری بر
---------	--------------------------------------	----------------------------	-----------------	-------------------	---------------------	------------------

شرکت در نظر دارد تا طرح سسه بندی شکر را در سال آینده اجرا نماید و بی توجه به اینکه سسه بندی شکر در اساسنامه شرکت پیش بینی نشده است در صورت تغییر اساسنامه این امر محقق خواهد و از سود و زیانی آن نیز به مبالغ عمده خواهد رسید.

12- ترکیب صاحبان سهام:

نام سهامدار	تعداد سهام	درصد
صافولا بهشهر	۹۶.۲۱۶.۶۱۰	۸۰
سرمایه گذاری ملی ایران	۳.۶۷۸.۶۸۶	۳
سرمایه گذاری صندوق بازنشستگی کشوری	۲.۳۴۴.۶۶۲	۲
سرمایه گذاری بهمن	۲.۰۰۷.۴۴۹	۲
سایر سهامداران	۱۵.۷۳۲.۵۹۳	۱۳
جمع	۱۲۰.۰۰۰.۰۰۰	۱۰۰

13- پیشنهادات آتی هیئت مدیره:

13.1- پیش بینی افزایش سرمایه (مبلغ و محل تامین آن مشخص شود):

شرکت در نظر دارد افزایش سرمایه ای به میزان ۲۰۰٪ در سال ۲۰۰۸ انجام دهد. نیمی از مبلغ افزایش سرمایه از محل مطالبات حال شده و نیم دیگر از محل آورده نقدی سهامداران تامین خواهد شد.

13.2 نحوه تخصیص سود:

سال قبل (مبلغ)	سال جاری (مبلغ)	درصد تغییر	دلایل تغییرات
۱۱۲,۱۴۵	۱۷۴,۳۳۸	۵۵	سود قابل تخصیص (خالص)
۲۴,۰۰۰	۳۶,۰۰۰	۵۰	میراث سود تقسیمی (خالص) سود تقسیمی در سسه گزارش قسمت مواد اولیه و محصولات
۰	۰	-	اندوخته قانونی
۰	۰	---	اندوخته طرح و توسعه
۰	۰	---	سایر (یادداشت هیئت مدیره)


منبع سود سهام با توجه به وضعیت نقدینگی شرکت با پیشنهاد هیئت مدیره میباشد.

مهر شرکت



امضاء مدیر عامل

امضاء مدیر مالی



14- ترکیب و درصد سرمایه گذارهای عمده در سایر شرکتها :

(در صورتیکه شرکتهاى مذکور در بورس نیسند ، راجع به وضعیت و روند سود دهی آنها توضیح داده شود.)

نام شرکت	نوع فعالیت	مبلغ سرمایه (م ریال)	درصد سرمایه گذاری		قیمت تمام شده (م ریال)		دلایل تغییرات
			سال قبل	سال جاری	سال قبل	سال جاری	
گشت دانه های روغنی	خدماتی	۳۰,۰۰۰	۹	۹	۲,۶۶۰	۲,۶۶۰	
پس انداز کارکنان توسعه بهمنپر	"	۸۰,۰۰۰	۲	۲	۱,۲۰۰	۱,۲۰۰	
فرآوری روغن و دانه های روغنی	"	۵,۰۰۰	۰	۴	-	۲۱۱	
سایر					۲۷	۲۷	
دخیره کاهش ارزش سرمایه گذاری					-	۲,۶۶۰	
جمع					۳,۸۸۷	۱,۴۳۸	

توضیحات :

با توجه به کم اهمیت بودن مبلغ سرمایه گذاری در شرکتهاى سرمایه پذیر یا لا بودن یا پایین بودن سود این شرکتها تاثیر چندانی بر سود آوری شرکت نخواهد داشت. لازم به ذکر می باشد که به دلیل شرایط اقتصادی در سال جاری نتیجه عملیات شرکت گشت دانه های روغنی منجر به زیان گردیده است و برآوردها حاکی از این است که در نزدیک به سود آوری نخواهد رسید.

15- سایر موارد:(هرگونه موارد با اهمیتی که در چارچوب فوق وجود نداشته و نیاز به توضیح دارد)

با توجه به اینکه بخش قابل توجهی از مواد اولیه برای فروشهای آزاد و صادراتی از خارج از کشور وارد می شوند و نیاز به پرداخت ارز دارند ، نرخ هر دلار در محاسبات معادل ۹۹۰۰ ریال در نظر گرفته شده است. بر اساس پیش بینی شرکت در حدود ۴۳ درصد از فروش شرکت بصورت یارانه ای می باشد و نظر به اینکه نرخهای این محصولات توسط دولت اعلام می شود ، شرکت نرخهای سال گذشته را در بودجه خود اعمال نموده است . در صورت اعلام نرخهای بالاتر یا پایین تر از نرخهای سال جاری بودجه تعدیل خواهد شد.

دلیل کاهش سود سال آینده نسبت به سال جاری عدم امکان افزایش قیمت کالاها (با توجه به محدودیتهای ایجاد شده توسط سازمان حمایت از مصرف کنندگان) می باشد. در صورتیکه شرکت نتواند در سال آتی قیمت های فروش خود را به نسبت افزایش قیمت مواد اولیه و هزینه های سربار افزایش دهد وضعیت سود آوری نسبت به پیش بینی بهتر خواهد بود.

سایر مفروضات در تهیه بودجه شرکت به شرح زیر می باشند:

نرخ تورم داخل کشور ۱۰٪ - افزایش نرخ مواد خام وارداتی ۳٪ - افزایش نرخ مواد خام خریداری شده از داخل کشور ۶٪ - قیمتهای خرید و فروش بر اساس نرخهای شهریور ۱۳۸۶ به علاوه ۱۵٪ در محاسبات لحاظ شده است و فرض بر این است که هیچگونه تغییری در قیمتهای فروش و خرید که منای تهیه بودجه هستند به وقوع نخواهد پیوست.

مدیریت شرکت متعهد می گردد در صورت وقوع موارد خاص و یا رویداد با اهمیتی که دارای آثار قابل توجه در وضعیت مالی خصوصاً نابریگزار در برآورد سود هر سهم (EPS) هستند از قبیل تعمیرات ناشی از نرخ محصولات ، نرخ مواد اولیه ، تولید محصولات جدید ، تخصیص ارز ، تغییر وضعیت بازار و سایر موارد نابریگزار در منای برآوردهای انجام شده در اسرع وقت اطلاعات لازم را به سازمان اعلام نمایند .

تاریخ تنظیم : ۱۳۸۶/۱۱/۱۶

مهر شرکت

امضاء مدیر عامل

امضاء مدیر مالی

