



بسمه تعالی

تاریخ: ۸۷/۰۳/۰۴

اطلاعیه

شماره: ۶۰/۲۱۹۸۶

پیوست: دارد

سازمان بورس و اوراق بهادار

تالار فرعی

شرکت فروسیلیس ایران (سهامی عام)

نماد: فروس      کد: ۲۷-۱۰-۰۷

موضوع: اطلاعات و صورت‌های مالی ۱۲ ماهه منتهی به ۸۶/۱۲/۲۹ (حسابرسی نشده)

به پیوست اطلاعات و صورت‌های مالی ۱۲ ماهه منتهی به ۸۶/۱۲/۲۹ (حسابرسی نشده) که توسط شرکت فروسیلیس ایران (سهامی عام) تهیه و طی نامه شماره ۵۰۴۴۶ مورخ ۸۷/۰۳/۰۱ ارسال گردیده است به شرح زیر ایفاد می‌گردد.

۱- ترازنامه در تاریخ ۸۶/۱۲/۲۹

۲- سود و زیان ۱۲ ماهه منتهی به ۸۶/۱۲/۲۹

۳- آمار تولید و فروش ۱۲ ماهه منتهی به ۸۶/۱۲/۲۹

رئیس اداره نظارت بر ناشران بورسی

امیر حمزه مالمیر

رونوشت:

شرکت فروسیلیس ایران (سهامی عام) مدیریت محترم عامل - جهت استحضار  
معاون نظارت بر بورس‌ها و ناشران - شرکت بورس اوراق بهادار تهران - نظارت بر ناشران بورسی - بازرسی امور کارگزاران - پژوهش، توسعه و مطالعات اسلامی

|   |                                 |              |                   |
|---|---------------------------------|--------------|-------------------|
| فروسلیس ایران (شرکت سهامی عام)          | نماد: فروس                      | کد: ۲۷-۱۰-۰۷ | سرمایه ثبت شده:   |
| دوره ۱۲ ماهه منتهی به ۲۹ اسفند ماه ۱۳۸۶ | سال مالی منتهی به ۲۹ اسفند ۱۳۸۶ |              | ۵۰۰۰۰ میلیون ریال |

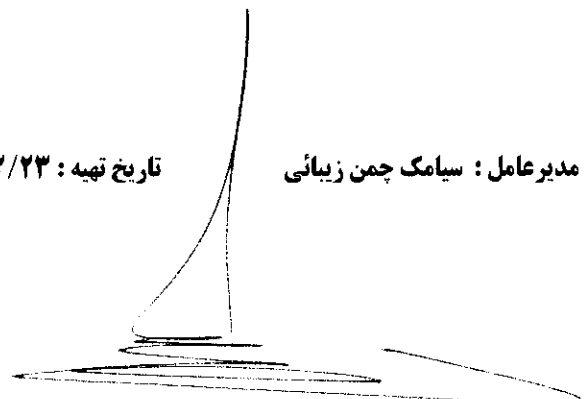
ارقام به میلیون ریال

| (( ترازنامه حسابرسی نشده ))         |          |          | در تاریخ    | درصد تغییرات |
|-------------------------------------|----------|----------|-------------|--------------|
| شرح                                 | ۸۶/۱۲/۲۹ | ۸۵/۱۲/۲۹ | مثبت (منفی) |              |
| وجوه نقد و موجودی نزد بانکها        | ۱۶,۸۲۶   | ۴,۶۹۷    | ۲۵۸         |              |
| حسابها و اسناد دریافتی تجاری        | ۵۳,۵۸۶   | ۴۳,۶۶۸   | ۲۳          |              |
| سایر حسابها و اسناد دریافتی         | ۲,۰۵۰    | ۶,۷۷۶    | (۷۰)        |              |
| پیش پرداختها و سپرده ها             | ۷,۲۹۶    | ۵,۷۹۱    | ۲۶          |              |
| موجودی مواد و کالا                  | ۶۶,۳۵۳   | ۶۲,۵۵۵   | ۶           |              |
| سفارشات مواد و کالا                 | ۸۵۶      | ۲۳,۶۳۸   | (۹۶)        |              |
| جمع دارائیهای جاری                  | ۱۴۶,۹۶۶  | ۱۴۷,۱۲۵  | (۰.۱۱)      |              |
| سرمایه گذارینهای بلندمدت            | ۶,۰۷۸    | ۶,۰۳۸    | -           |              |
| سایر دارائیهها                      | ۱,۰۹۹    | ۱,۰۹۹    | -           |              |
| اموال ماشین آلات و تجهیزات (خالص)   | ۶۶,۴۹۳   | ۷۴,۲۸۴   | (۱۰)        |              |
| طرح های توسعه و تکمیل               | ۲۳,۳۱۹   | ۲۴,۰۱۷   | (۳)         |              |
| سفارشات و پیش پرداختهای سرمایه ای   | ۱۲,۳۰۶   | ۴۹۱      | ۲,۴۰۶       |              |
| جمع دارائیهها                       | ۲۵۶,۲۶۱  | ۲۵۳,۰۵۴  | ۱.۳         |              |
| حسابها و اسناد پرداختی تجاری        | ۲۳,۰۸۹   | ۱۰,۱۸۹   | ۱۲۷         |              |
| سایر حسابها و اسناد پرداختی و ذخایر | ۲۵,۹۸۵   | ۹,۷۶۸    | ۱۶۶         |              |
| پیش دریافتها                        | -        | -        | -           |              |
| حصه جاری تسهیلات مالی               | ۵۱,۶۳۰   | ۶۰,۹۹۰   | (۱۵)        |              |
| سود سهام پرداختی                    | ۱۴۲      | ۱۰,۳۱۱   | (۹۹)        |              |
| پاداش هیئت مدیره                    | -        | -        | ۱۰۰         |              |
| جمع بدهیهای جاری                    | ۱۰۰,۸۴۷  | ۹۱,۲۵۸   | ۱۱          |              |
| تسهیلات مالی دریافتی بلندمدت        | ۴,۸۹۹    | ۹,۲۸۶    | (۴۷)        |              |
| حسابهای پرداختی بلندمدت             | -        | ۲۵,۱۹۸   | (۱۰۰)       |              |
| جمع بدهیهای بلندمدت                 | ۴,۸۹۹    | ۳۴,۴۸۵   | (۸۶)        |              |
| سرمایه                              | ۵۰,۰۰۰   | ۵۰,۰۰۰   | -           |              |
| اندوخته قانونی                      | ۵,۰۰۰    | ۵,۰۰۰    | -           |              |
| سود (زیان) انباشته                  | ۹۵,۵۱۶   | ۷۲,۳۱۱   | ۳۳.۰۹       |              |
| جمع حقوق صاحبان سهام                | ۱۵۰,۵۱۶  | ۱۲۷,۳۱۱  | ۱۸.۲۳       |              |
| جمع بدهیها و حقوق صاحبان سهام       | ۲۵۶,۲۶۱  | ۲۵۳,۰۵۴  | ۱.۳         |              |

حسابرس: موسسه حسابرسی رایمند و همکاران

تاریخ تهیه: ۸۷/۰۲/۲۳

مدیر عامل: سیامک چمن زبانی



|                                   |  |  |  |
|-----------------------------------|--|--|--|
| شماره اطلاعیه:                    |  | سازمان بورس اوراق بهادار تهران               |  |
| تاریخ اطلاعیه:                    |  | فروسبلیس ایران (شرکت سهامی عام) - نماد: فروس |  |
| کد: ۲۷-۱۰-۰۷                      |  | دوره ۱۲ ماهه منتهی به ۲۹ اسفند ماه ۱۳۸۶      |  |
| سرمایه ثبت شده: ۵۰۰۰۰ میلیون ریال |  | سال مالی منتهی به ۲۹ اسفند ۱۳۸۶              |  |
| ارقام به میلیون ریال              |  |  |  |

(( صورت سود و زیان حسابرسی نشده ))

| شرح | برای دوره ۱۲ ماهه منتهی به |          | سال مالی قبل<br>حسابرسی شده |
|-----|----------------------------|----------|-----------------------------|
|     | ۸۵/۱۲/۲۹                   | ۸۶/۱۲/۲۹ |                             |

|  |           |           |           |
|--|-----------|-----------|-----------|
| خالص فروش  | ۲۰۹,۲۵۰   | ۲۱۳,۰۶۷   | ۲۱۳,۰۶۷   |
| کسر میشود: قیمت تمام شده کالای فروش رفته             | (۱۵۳,۸۴۰) | (۱۷۴,۸۴۳) | (۱۷۴,۸۴۳) |
| سود (زیان) ناویژه                                    | ۵۵,۴۱۰    | ۳۸,۲۲۴    | ۳۸,۲۲۴    |
| کسر میشود:   |           |           |           |
| هزینه های توزیع و فروش                               | (۷,۵۴۵)   | (۷,۹۳۰)   | (۷,۹۳۰)   |
| هزینه های عمومی و اداری                              | (۵,۸۵۸)   | (۵,۵۲۳)   | (۵,۵۲۳)   |
| سود (زیان) عملیاتی                                   | ۴۲,۰۰۷    | ۲۴,۷۷۱    | ۲۴,۷۷۱    |
| اضافه (کسر) میشود:                                   |           |           |           |
| هزینه های مالی                                       | (۷,۴۲۵)   | (۹,۳۴۶)   | (۹,۳۴۶)   |
| هزینه های جذب نشده در تولید                          | -         | -         | -         |
| خالص درآمد (هزینه) متفرقه                            | (۱,۷۲۸)   | ۵۰۸       | ۵۰۸       |
| سود (زیان) قبل از ارقام غیر مترقبه - اثرات انباشته   | ۳۲,۸۵۴    | ۱۵,۹۳۳    | ۱۵,۹۳۳    |
| تغییر در اصول و روشهای متداول حسابداری و مالیات      | -         | -         | -         |
| ارقام غیر مترقبه                                     | -         | -         | -         |
| اثرات انباشته تغییر در اصول و روشهای متداول حسابداری | ۳۲,۸۵۴    | ۱۵,۹۳۳    | ۱۵,۹۳۳    |
| سود (زیان) قبل از مالیات                             | (۶,۰۱۳)   | (۱,۱۴۶)   | (۱,۱۴۶)   |
| مالیات   | ۲۶,۸۴۱    | ۱۴,۷۸۷    | ۱۴,۷۸۷    |
| سود (زیان) ویژه دوره                                 | ۷۲,۳۱۱    | ۵۹,۶۷۴    | ۵۹,۶۷۴    |
| سود (زیان) انباشته در ابتدای سال مالی                | (۱۰,۵۰۰)  | -         | -         |
| تصمیمات آخرین مجمع صاحبان سهام - تقسیم سود و ...     | ۶,۸۶۴     | (۲,۱۵۰)   | (۲,۱۵۰)   |
| اصلاح اشتباهات دوره های قبل                          | ۶۸,۶۷۵    | ۵۷,۵۲۴    | ۵۷,۵۲۴    |
| سود (زیان) انباشته - اصلاح شده                       | -         | -         | -         |
| اندوخته قانونی                                       | -         | -         | -         |
| اندوخته طرح و توسعه                                  | -         | -         | -         |
| سایر اندوخته ها                                      | -         | -         | -         |
| پاداش هیئت مدیره                                     | -         | -         | -         |
| سود سهام منسوب (برای هر سهم ۰۰۰ ریال)                | -         | -         | -         |
| سود قابل تخصیص                                       | ۹۵,۵۱۶    | ۷۲,۳۱۱    | ۷۲,۳۱۱    |
| وجه تخصیصی جهت افزایش سرمایه                         | -         | -         | -         |
| سود (زیان) انباشته در پایان دوره                     | ۹۵,۵۱۶    | ۷۲,۳۱۱    | ۷۲,۳۱۱    |
| سود هر سهم قبل از کسر مالیات - ریال                  | ۶۵۷       | ۳۱۸.۷     | ۳۱۸.۷     |
| سود هر سهم پس از کسر مالیات - ریال                   | ۵۳۷       | ۲۹۵.۷     | ۲۹۵.۷     |

حسابرس: موسسه حسابرسی رایمند و همکاران

تاریخ تهیه: ۸۷/۰۲/۲۳

مدیر عامل: سیامک چمن زبانی

|                |                                  |                |                                  |
|----------------|----------------------------------|----------------|----------------------------------|
| شماره اطلاعیه: |                                  | تاریخ اطلاعیه: |                                  |
| شماره اطلاعیه: | شماره ثبت شده: ۵۰۰۰۰             | تاریخ اطلاعیه: | شماره ثبت شده: ۲۷-۱۰۰۷           |
| شماره اطلاعیه: | کد: ۲۷-۱۰۰۷                      | شماره اطلاعیه: | کد: ۲۷-۱۰۰۷                      |
| شماره اطلاعیه: | نام: فروش                        | شماره اطلاعیه: | نام: فروش                        |
| شماره اطلاعیه: | سال مالی منتهی به: ۲۹ اسفند ۱۳۸۶ | شماره اطلاعیه: | سال مالی منتهی به: ۲۹ اسفند ۱۳۸۶ |
| شماره اطلاعیه: | دوره منتهی ۲۹ اسفند ماه ۱۳۸۶     | شماره اطلاعیه: | دوره منتهی ۲۹ اسفند ماه ۱۳۸۶     |
| شماره اطلاعیه: | دوره ۱۲ ماهه                     | شماره اطلاعیه: | دوره ۱۲ ماهه                     |
| شماره اطلاعیه: | مقدار تولید:                     | شماره اطلاعیه: | مقدار تولید:                     |

سازمان بورس اوراق بهادار تهران

شرکت: فروسیس ایران (شرکت سهامی عام)

دوره ۱۲ ماهه

| درصد پوشش بودجه سال جاری | درصد افزایش (کاهش) نسبت به دوره مشابه سال قبل | سال مالی گذشته | پیش بینی سال جاری | دوره مشابه سال گذشته | تاییدان دوره ۱۲ ماهه منتهی به ۲۹ اسفند-۸۵ | واحد | نوع محصول         |
|--------------------------|---|----------------|-------------------|----------------------|---|------|-------------------|
| ۱۰۰                      | (۲۰)  | ۲۰,۱۷۱         | ۱۶,۱۶۶            | ۲۰,۱۷۱               | ۱۶,۱۶۶                                    | تن   | فروسیس            |
| ۱۰۰                      | (۳۷)  | ۱,۸۷۶          | ۱,۱۸۴             | ۱,۸۷۶                | ۱,۱۸۴                                     | تن   | سرباره            |
| ۱۰۰                      | (۳۱)  | ۹,۱۳۹          | ۶,۳۴۷             | ۹,۱۳۹                | ۶,۳۴۷                                     | تن   | پودر میکروسلیکا   |
| ۱۰۰                      | (۱۷)  | ۶۰             | ۵۰                | ۶۰                   | ۵۰  | تن   | پودر فروسیس       |
| ۱۰۰                      | (۲۹)  | ۱,۳۴۱          | ۹۵۶               | ۱,۳۴۱                | ۹۵۶                                       | تن   | فروسیس میکرومیزیم |

مقدار فروش:

| درصد پوشش بودجه سال جاری | درصد افزایش (کاهش) نسبت به دوره مشابه سال قبل | سال مالی گذشته | پیش بینی سال جاری | دوره مشابه سال گذشته | تاییدان دوره ۱۲ ماهه منتهی به ۲۹ اسفند-۸۵ | واحد | نوع محصول         |
|--------------------------|---|----------------|-------------------|----------------------|---|------|-------------------|
| ۱۰۰                      | (۲۰)  | ۲۳,۴۰۱         | ۱۸,۶۰۴            | ۲۳,۴۰۱               | ۱۸,۶۰۴                                    | تن   | فروسیس            |
| ۱۰۰                      | (۳۴)  | ۲,۱۵۶          | ۱,۴۳۳             | ۲,۱۵۶                | ۱,۴۳۳                                     | تن   | سرباره            |
| ۱۰۰                      | (۱۰۰)   | ۲۱             | -                 | ۲۱                   | -   | تن   | ته پاتیل          |
| ۱۰۰                      | (۲۴)  | ۷,۱۱۵          | ۵,۴۰۲             | ۷,۱۱۵                | ۵,۴۰۲                                     | تن   | پودر میکروسلیکا   |
| ۱۰۰                      | (۱۸)  | ۶۱             | ۵۰                | ۶۱                   | ۵۰  | تن   | پودر فروسیس       |
| ۱۰۰                      | (۲۹)  | ۱,۳۴۰          | ۸۸۶               | ۱,۳۴۰                | ۸۸۶                                       | تن   | فروسیس میکرومیزیم |

مبلغ فروش:

| درصد پوشش بودجه سال جاری | درصد افزایش (کاهش) نسبت به دوره مشابه سال قبل | سال مالی گذشته | پیش بینی سال جاری | دوره مشابه سال گذشته | تاییدان دوره ۱۲ ماهه منتهی به ۲۹ اسفند-۸۵ | واحد       | نوع محصول         |
|--------------------------|---|----------------|-------------------|----------------------|---|------------|-------------------|
| ۱۰۰                      | ۱   | ۱۷۷,۰۶۴        | ۱۷۸,۱۰۸           | ۱۷۷,۰۶۴              | ۱۷۸,۱۰۸                                   | میلون ریال | فروسیس            |
| ۱۰۰                      | ۴   | ۵,۵۱۷          | ۵,۷۴۴             | ۵,۵۱۷                | ۵,۷۴۴                                     | میلون ریال | سرباره            |
| ۱۰۰                      | (۱۰۰)   | ۲۰             | -                 | ۲۰                   | -   | میلون ریال | ته پاتیل          |
| ۱۰۰                      | (۲۳)  | ۱۵,۹۶۷         | ۱۲,۳۳۱            | ۱۵,۹۶۷               | ۱۲,۳۳۱                                    | میلون ریال | پودر میکروسلیکا   |
| ۱۰۰                      | ۳   | ۴۶۳            | ۴۷۶               | ۴۶۳                  | ۴۷۶                                       | میلون ریال | پودر فروسیس       |
| ۱۰۰                      | (۱۰)  | ۱۴,۰۳۷         | ۱۲,۶۰۱            | ۱۴,۰۳۷               | ۱۲,۶۰۱                                    | میلون ریال | فروسیس میکرومیزیم |
| ۱۰۰                      | (۲)   | ۲۱۳,۰۶۷        | ۲۰۹,۳۵۰           | ۲۱۳,۰۶۷              | ۲۰۹,۳۵۰                                   | میلون ریال | جمع               |

حسابرس: موسسه حسابرسی رانمند و همکاران

تاریخ تهیه: ۸۷/۰۲/۲۳

مدیرعامل: سیامک چمن زینایی

## فروسلیس ایران (شرکت سهامی عام)

برآورد (EPS) توسط شرکت برای دوره مالی منتهی به ۲۹ اسفند ماه ۱۳۸۶

### ۱- سود(زیان)

| سال مالی منتهی به ۲۹ اسفند ۱۳۸۶ |                            |
|---------------------------------|----------------------------|
| بودجه سال ۱۳۸۶                  | واقعی تا ۲۹ اسفند ماه ۱۳۸۶ |
| میلیون ریال                     | میلیون ریال                |

|           |           |
|-----------|-----------|
| ۲۰۹,۲۵۰   | ۲۰۹,۲۵۰   |
| (۱۵۳,۸۴۰) | (۱۵۳,۸۴۰) |
| ۵۵,۴۱۰    | ۵۵,۴۱۰    |
| (۱۳,۴۰۳)  | (۱۳,۴۰۳)  |
| ۴۲,۰۰۷    | ۴۲,۰۰۷    |
| (۷,۴۲۵)   | (۷,۴۲۵)   |
| ۳۵۴       | ۳۵۴       |
| (۲,۰۸۲)   | (۲,۰۸۲)   |
| ۳۲,۸۵۴    | ۳۲,۸۵۴    |
| (۶,۰۱۳)   | (۶,۰۱۳)   |
| ۲۶,۸۴۱    | ۲۶,۸۴۱    |

فروش خالص  
بهای تمام شده کالای فرخته شده  
سود(زیان) ناویژه  
هزینه های عملیاتی  
سود(زیان) عملیاتی  
هزینه های مالی  
درآمد حاصل از سرمایه گذاری  
خالص درآمد(هزینه)متفرقه  
سود(زیان)قبل از کسر مالیات  
کسر میشود: مالیات  
سود(زیان)پس از کسر مالیات

|            |            |
|------------|------------|
| ۱۵.۷       | ۱۵.۷       |
| ۵۰,۰۰۰,۰۰۰ | ۵۰,۰۰۰,۰۰۰ |
| ۶۵۷.۰۸     | ۶۵۷.۱      |
| ۵۳۶.۸      | ۵۳۶.۸      |

نسبت سود(زیان) به فروش  
تعداد سهام شرکت  
سود هر سهم قبل از کسر مالیات  
سود هر سهم پس از کسر مالیات

### ۲- قبل از کسر مالیات (EPS) سود هر سهم

| سال مالی منتهی به ۲۹ اسفند ۱۳۸۶ |                            |
|---------------------------------|----------------------------|
| بودجه سال ۱۳۸۶                  | واقعی تا ۲۹ اسفند ماه ۱۳۸۶ |
| تن                              | تن                         |

|        |        |
|--------|--------|
| ۱۶,۱۶۶ | ۱۶,۱۶۶ |
| ۹۵۶    | ۹۵۶    |
| ۵۰     | ۵۰     |
| ۶,۳۴۷  | ۶,۳۴۷  |
| ۹۵۶    | ۹۵۶    |

#### تولید

فروسلیسیم  
سرباره  
پودر فروسلیم  
پودر میکروسلیکا  
فروسلیکومنیزیم

#### مقدار فروش

|        |        |
|--------|--------|
| ۱۸,۶۰۴ | ۱۸,۶۰۴ |
| ۱,۴۳۳  | ۱,۴۳۳  |
| -      | -      |
| ۵,۴۰۲  | ۵,۴۰۲  |
| ۵۰     | ۵۰     |
| ۸۸۶    | ۸۸۶    |

فروسلیسیم  
سرباره  
ته یاتیل  
پودر میکروسلیکا  
پودر فروسلیم  
فروسلیکومنیزیم

مهر شرکت :

مدیر عامل : سیامک چمن زبانی

مدیر مالی : محسن قمری




# فروسیلیس ایران (شرکت سهامی عام)

برآورد (EPS) توسط شرکت برای دوره مالی منتهی به ۲۹ اسفند ۱۳۸۶

## ملغ فروش

| سال مالی منتهی به ۲۹ اسفند ۱۳۸۶ |                |
|---------------------------------|----------------|
| واقعی تا ۲۹ اسفند ماه ۱۳۸۶      | بودجه سال ۱۳۸۶ |
| میلیون ریال                     | میلیون ریال    |

|         |         |                  |
|---------|---------|------------------|
| ۱۷۸,۱۰۸ | ۱۷۸,۱۰۸ | فروسیلیسیم       |
| ۵,۷۴۴   | ۵,۷۴۴   | سرباره           |
| -       | -       | ته پاتیل         |
| ۱۲,۳۲۱  | ۱۲,۳۲۱  | پودر میکروسیلیکا |
| ۴۷۶     | ۴۷۶     | پودر فروسیلیسیم  |
| ۱۲,۶۰۱  | ۱۲,۶۰۱  | فروسیلیکومنیزیم  |


مهر شرکت :

مدیر عامل : سیامک چمن زبانی


مدیر مالی : محسن قمبری

|                                   |                                 |   |  |
|-----------------------------------|---------------------------------|---|--|
| شماره اطلاعیه:                    |                                 | سازمان بورس اوراق بهادار تهران              |  |
| تاریخ اطلاعیه:                    | کد: ۲۷-۱۰-۰۷                    | فروسیلیس ایران (شرکت سهامی عام) - نماد: فرس |  |
| سرمايه ثبت شده: ۵۰۰۰۰ ميليون ريال | سال مالي منتهی به ۲۹ اسفند ۱۳۸۶ | دوره ۱۲ ماهه منتهی به ۲۹ اسفند ماه ۱۳۸۶     |  |
| ارقام به ميليون ريال              |                                 |   |  |

اطلاعات مالی منتشر شده در این اطلاعیه

|   |  |
|---|--|
|  | <p>آمار تولید و فروش میان دوره ای<br/>صورت سودوزیان (وسودوزیان انباشته میان دوره ای)<br/>ترازنامه میان دوره ای</p> |
|---|--|

توضیحات ضروری

|   |                      |
|---|----------------------|
| توضیحات ضروری به پیوست تقدیم گردیده است .   |                      |
|  |                      |
| مدیرعامل: سیامک چمن زبانی   | تاریخ تهیه: ۸۷/۰۲/۲۳ |

اظهاری نظر حسابرس

|                         |              |
|-------------------------|--------------|
|                         |              |
| حسابرس:                 | تاریخ بررسی: |
| مونسسه رایمند و همکاران |              |