



سازمان بورس و اوراق بهادار  
SECURITIES & EXCHANGE ORGANIZATION

بسمه تعالی

### اطلاعیه

تاریخ: ۸۷/۰۳/۰۵

شماره: ۶۰/۲۲+۱۴

پیوست: دارد

### تالار اصلی

شرکت سرمایه‌گذاری توسعه معادن و فلزات (سهامی عام)

نماد: و معادن کد: ۱۳-۱۰-۰۳۱

موضوع: صورت وضعیت پرتفوی سرمایه‌گذاریها در تاریخ ۸۷/۰۲/۳۱

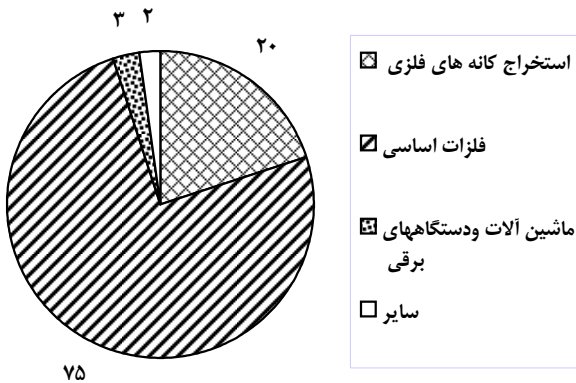
به پیوست صورت وضعیت سرمایه‌گذاریها در تاریخ ۸۷/۰۲/۳۱ به شرح زیر ایفاد می‌گردد

۱- وضعیت پرتفوی سرمایه‌گذاری به تفکیک صنعت در تاریخ ۸۷/۰۲/۳۱

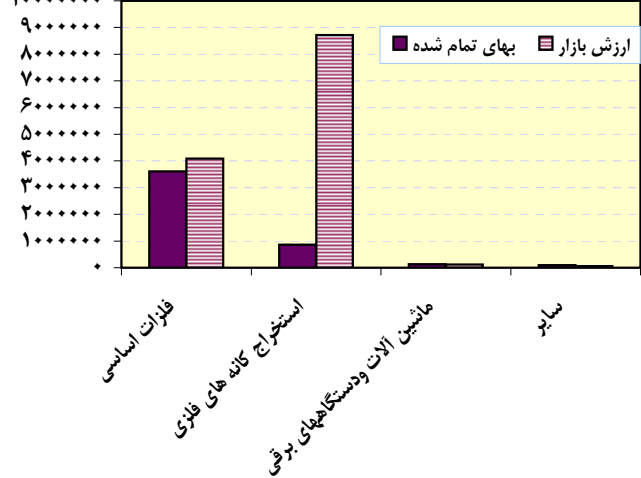
۲- وضعیت پرتفوی سرمایه‌گذاری در شرکت‌ها در تاریخ ۸۷/۰۲/۳۱

۳- صورت ریز معاملات سهام برای دوره منتهی به ۸۷/۰۲/۳۱

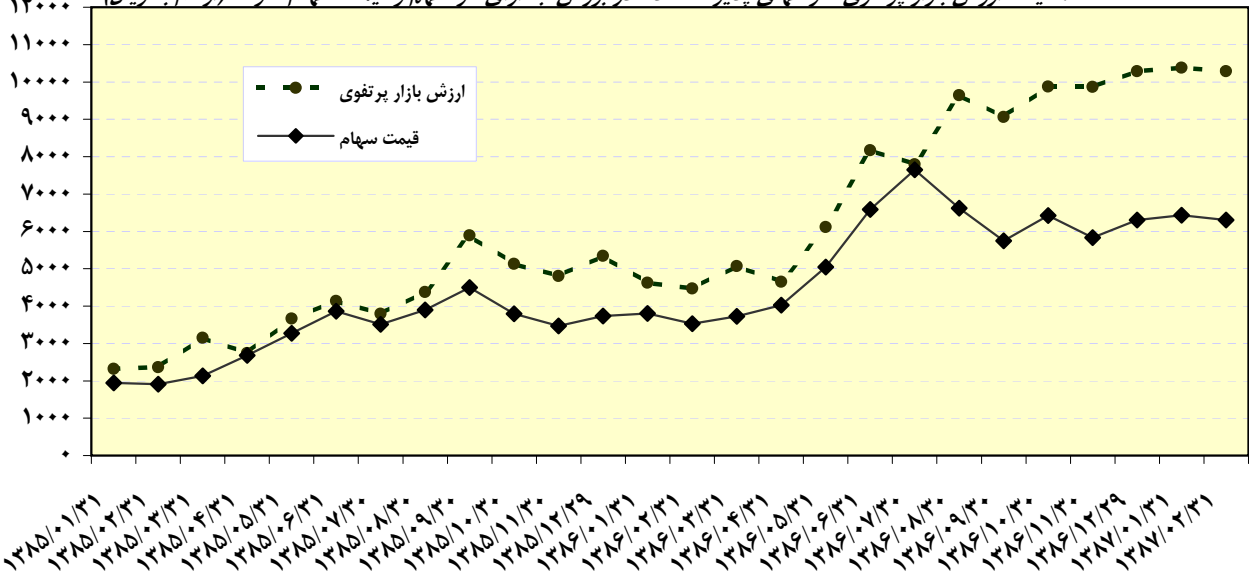
توزیع بهای تمام شده سرمایه‌گذاریها بر حسب صنعت (ارقام به درصد)



مقایسه ارزش بازار و بهای تمام شده شرکت‌های پذیرفته شده در بورس (ارقام به میلیون ریال)



مقایسه ارزش بازار پرتفوی شرکت‌های پذیرفته شده در بورس به ازای هر سهم و قیمت سهام شرکت (ارقام به ریال)



حسین ملاحسین آقا  
 مدیر عامل شرکت سرمایه‌گذاری توسعه معادن و فلزات  
 اسامی مأمورین

شرکت سرمایه گذاری توسعه معادن وفلزات	نماد: ومعادن	کد: ۱۳-۱۰-۰۳۱	سرمایه ثبت شده (م.ریال)	۱۲۶۲۲۵۰
دوره یک ماهه منتهی به ۸۷/۰۲/۳۱	سال مالی منتهی به:	۸۷/۱۲/۳۰	سرمایه ثبت نشده (م.ریال)	

وضعیت پرتفوی سهام شرکتهای خارج از بورس در پایان دوره

نام شرکت	آخرین سرمایه (م.ریال)	ارزش اسمی هر سهم (ریال)	ابتدای دوره		تغییرات		پایان دوره		درآمد هر سهم - ریال
			درصد مالکیت	بهای تمام شده	درصد مالکیت	بهای تمام شده	درصد مالکیت	بهای تمام شده	
فولاد سپند آغاز	۱۳,۰۰۰	۱۰,۰۰۰	۲۹.۰۷	۳,۸۰۲	+	۲۹.۰۷	۳,۸۰۲	۱۲,۰۱۴	
فولاد سدید ماهان	۱۱,۰۰۰	۱,۰۰۰	۳۴.۴۸	۳,۷۹۳	+	۳۴.۴۸	۳,۷۹۳	۲۴۵	
سی ولکس کالا	۵,۰۰۰	۱,۰۰۰,۰۰۰	۳۹.۸۸	۱,۹۹۴	+	۳۹.۸۸	۱,۹۹۴	۸,۳۴۰,۰۰۰	
آهن وفولادنوس	۱۶,۰۰۰	۱۰,۰۰۰	۴۰.۴۷	۵,۳۴۲	+	۴۰.۴۷	۵,۳۴۲	۹,۶۲۳	
توسعه و تجارت بین المللی صبا	۲۰,۰۰۰	۱,۰۰۰	۵۴.۷۹	۱۱,۳۱۹	+	۵۴.۷۹	۱۱,۳۱۹	۵۸۹۹	
فولادگستر یزد	۱۵,۵۰۰	۱,۰۰۰	۳۰.۰۰	۳,۰۷۵	+	۳۰.۰۰	۳,۰۷۵	۵۹۴	
توسعه و عمران شهرستان نائین	۲۰,۰۰۴	۱,۰۰۰	۴.۴۹	۸۹۸	+	۴.۴۹	۸۹۸		
آهن وفولاد نور	۱۰,۰۰۰	۱,۰۰۰	۴۹.۴۱	۵,۰۷۹	+	۴۹.۴۱	۵,۰۷۹	۹۰۴	
تامین مواد اولیه فولاد صبا نور	۸۰,۰۰۰	۱,۰۰۰	۹۲.۶۰	۷۹,۹۹۸	+	۹۲.۶۰	۷۹,۹۹۸	۱,۹۳۳	
سرمایه گذاری مهندسان ایران	۲۲,۵۰۰	۱,۰۰۰	۱۶.۵۶	۲,۴۸۴	+	۱۶.۵۶	۲,۴۸۴	۱۵۰	
فولاد درخشان اراک	۱۳,۰۰۰	۱۰,۰۰۰	۲۳.۸۴	۲,۵۱۵	+	۲۳.۸۴	۲,۵۱۵	۸,۷۵۳	
صنعت سرمایه گذاری ایران	۲,۷۴۰	۱,۰۰۰	۱.۴۶	۴۰	+	۱.۴۶	۴۰		
کارگزاری حافظ	۱۰,۰۰۰	۱,۰۰۰	۱۷.۵۰	۱,۷۵۰	+	۱۷.۵۰	۱,۷۵۰	۳۵۰	
صنایع شیمیایی بهاباد	۱,۰۰۰	۲,۰۰۰,۰۰۰	۱۰.۰۰	۱۰۰	+	۱۰.۰۰	۱۰۰		
سنگ آهن گهر زمین	۳۰۰,۰۰۰	۱,۰۰۰	۱۸.۰۰	۶۸,۹۹۹	+	۱۸.۰۰	۶۸,۹۹۹		
آهن وفولاد ارفع	۱۸۰,۰۰۰	۱,۰۰۰	۱۹.۹۹	۴۹,۳۷۱	+	۱۹.۹۹	۴۹,۳۷۱		
احداث صنایع و معادن سرزمین یارس	۱۰,۰۰۰	۱,۰۰۰	۲۵.۰۰	۲,۵۰۰	+	۲۵.۰۰	۲,۵۰۰		
بین المللی تولید و توسعه مواد فلزی	۲۵۰,۰۰۰	۱۰۰,۰۰۰	۲۰.۰۰	۷۰,۸۰۰	+	۲۰.۰۰	۷۰,۸۰۰		
مجموع سایر سرمایه گذاریها				۳,۸۷۹	-		۳,۸۷۹		
جمع	۹۷۹,۷۴۴	۳,۱۴۱,۰۰۰		۳۱۷,۶۳۸		۵۶,۰۰۰	۳۷۳,۶۳۸		

\* سرمایه گذاری در شرکتهایی که کمتر از ۳ درصد بهای تمام شده سرمایه گذاریها میباشد به صورت مجموع سایر ارائه گردد.

مدیر عامل: حسین ملا حسین آقا	تاریخ تهیه: ۱۳۸۷/۰۳/۰۲	حسابرس	تاریخ بررسی
------------------------------	------------------------	--------	-------------

سازمان بورس و اوراق بهادار

شماره اطلاعیه:	تاریخ اطلاعیه:	شماره سند:	معماد:	معماد:	شماره سند:
۱۳۶۲۳۰	سرمایه ثبت شده (مهریال)	۱۳-۱-۰۰۳۱	۸۷/۱۲/۳۰	سال مالی منتهی به:	سرمایه ثبت شده (مهریال)

مبلغ به میلیون ریال

صورتجلسه سرمایه گذارینها

شرح سرمایه گذاری	پذیرفته در بورس						خارج از بورس						جمع سرمایه گذاری						
	ایندی دوره			افزایش (کاهش)			ایندی دوره			افزایش (کاهش)			ایندی دوره			افزایش (کاهش)			
	تعداد شرکت	خالص بهای تمام شده	ارزش بازار	تعداد شرکت	خالص بهای تمام شده	ارزش بازار	تعداد شرکت	خالص بهای تمام شده	ارزش بازار	تعداد شرکت	خالص بهای تمام شده	ارزش بازار	تعداد شرکت	خالص بهای تمام شده	ارزش بازار	تعداد شرکت	خالص بهای تمام شده	ارزش بازار	
کنسورزی دامپروزی و خدمات وابسته																			
استخراج ذغال سنگ																			
استخراج کانه های فلزی	۲	۸۶۸,۳۲۳	۸,۹۵۲,۷۷۱	(۱,۹۰۲)	(۲۳۴,۳۶۲)	۲	۴	۱۵۱,۸۷۹	۸,۷۱۸,۴۰۹	۴	۱۵۱,۸۷۹	۸۶۶,۴۲۱	۲	۱,۰۲۰,۲۰۲	۱۰,۰۱۸,۳۰۰	۶	۱,۰۲۰,۲۰۲	۱۰,۰۱۸,۳۰۰	
استخراج سایر معادن																			
فقد و شکر																			
محصولات غذایی و آشامیدنی جز قند و شکر	۱	۷۱۶	۳۹	*	*	۱	۱	۷۱۶	۳۹	۱	۷۱۶	۳۹	۱	۷۱۶	۳۹	۱	۷۱۶	۳۹	
منسوجات																			
دیباغی، پرداخت جرم و ساخت انواع پوشش																			
محصولات چوبی																			
محصولات کاغذی																			
التنار، چاپ و تکثیر																			
فرآوردههای نفتی، کک و سوخت هسته ای																			
مواد و محصولات دارویی																			
محصولات شیمیایی	۱	۱۰,۶۹۲	۱,۵۹۲	*	(۲۵۸)	۱	۱	۱۰,۶۹۲	۱,۳۳۴	۱	۱۰,۶۹۲	۱,۳۳۴	۱	۱۰,۶۹۲	۱,۳۳۴	۲	۱۰,۶۹۲	۱,۳۳۴	
لاستیک و پلاستیک																			
کاشی و سرامیک	۱	۲۲۱	۴۸	*	*	۱	۱	۲۲۱	۴۸	۱	۲۲۱	۴۸	۱	۲۲۱	۴۸	۱	۲۲۱	۴۸	
سیمان، آهک و گچ	۲	۱۶,۰۳۸	۵,۱۰۳	*	۳۴۳	۲	۲	۱۶,۰۳۸	۵,۴۴۶	۲	۱۶,۰۳۸	۵,۴۴۶	۲	۱۶,۰۳۸	۵,۴۴۶	۲	۱۶,۰۳۸	۵,۴۴۶	
سایر محصولات کانی غیر فلزی																			
فلزات اساسی	۵	۳,۴۹۰,۸۰۴	۳,۹۵۹,۸۰۱	۱۳۳,۰۸۷	۱۳۴,۳۱۴	۵	۸	۱۴۳,۶۷۶	۴,۰۹۴,۱۱۵	۸	۱۴۳,۶۷۶	۳,۶۱۳,۸۹۱	۱۳	۳,۶۳۶,۶۰۴	۳,۸۱۳,۵۶۷	۱۳	۳,۶۳۶,۶۰۴	۳,۸۱۳,۵۶۷	
ساخت محصولات فلزی																			
ماشین آلات و تجهیزات																			
ماشین آلات انرژی و محاسباتی	۱	۱۹۱,۸۷۱	۱۳۷,۴۲۵	(۵۷,۵۵۱)	(۲۰,۹۳۴)	۱													
ماشین آلات و دستگاه های برقی																			
ساخت رادیو تلویزیون و دستگاه ها و وسایل ارتباطی																			
وسایل اندازه گیری، پزشکی و اپتیک																			
خورش و ساخت قطعات	۱	۵,۴۹۴	۲,۴۶۲	*	*	۱	۱	۵,۴۹۴	۲,۴۶۲	۱	۵,۴۹۴	۲,۴۶۲	۲	۵,۴۹۴	۲,۴۶۲	۲	۵,۴۹۴	۲,۴۶۲	
سایر وسایل حمل و نقل																			
میلان و مصنوعات دیگر																			
شرکت چند رشته ای صنعتی	۲	۲۲,۸۶۲	۳۲,۸۶۲	*	۲۴۵	۲	۲	۲۲,۸۶۲	۳۳,۰۹۲	۲	۲۲,۸۶۲	۳۳,۰۹۲	۲	۲۲,۸۶۲	۳۲,۸۶۲	۲	۲۲,۸۶۲	۳۲,۸۶۲	
بیمان کاری صنعتی	۱	۱,۱۲۳	۱,۰۲۲	(۱,۱۲۳)	(۱,۰۲۲)	*	۱	۱,۱۲۳	*	۱	۱,۱۲۳	*	۱	۱,۱۲۳	۱,۱۲۳	۱	۱,۱۲۳	۱,۱۲۳	
خط و نقل، ابزارداری و ارتباطات																			
سرمایه گذاری	۳	۲۵,۵۷۴	۹,۷۲۲	*	(۱,۰۳۸)	*	۳	۲۵,۵۷۴	۸,۶۸۴	۳	۲۵,۵۷۴	۸,۶۸۴	۳	۲۵,۵۷۴	۲۵,۵۷۴	۳	۲۵,۵۷۴	۲۵,۵۷۴	
بانک ها، موسسات اعتباری و سایر نهادهای بولی																			
سایر وسيله گری های مالی	۱	۲,۴۲۶	۲,۵۲۳	*	۲۸۲	*	۳	۲,۴۲۶	۳,۹۰۵	۳	۲,۴۲۶	۳,۹۰۵	۴	۲,۴۲۶	۲,۴۲۶	۴	۲,۴۲۶	۲,۴۲۶	
انجمن سازی، املاک و مستغلات																			
رایانه و فعالیت های وابسته به آن																			
خدمات فنی و مهندسی																			
بازرگانی																			
سایر (همدانی و همکارگری)																			
ذخیره کاهش ارزش سرمایه گذاریهای کوتاه مدت																			
جمع سرمایه گذاری در سهام	۲۱	۴,۵۶۷,۹۳۳	۱۳,۱۰۶,۳۵۵	۶۲,۵۱۱	(۱۲۲,۳۲۰)	۳۰	۲۷	۳۱۷,۶۲۸	۱۲,۹۸۴,۰۳۵	۲۷	۳۱۷,۶۲۸	۴,۶۵۷,۷۳۴	۴۸	۴,۸۸۷,۶۹۵	۵,۰۳۱,۳۷۲	۴۷	۴,۸۸۷,۶۹۵	۵,۰۳۱,۳۷۲	
اوراق مشارکت																			
سرمایه																			
مشارکتهای مدنی																			
سایر فعالیتها																			
جمع کل سرمایه گذاریها	۲۱	۴,۵۶۷,۹۳۳	۱۳,۱۰۶,۳۵۵	۶۲,۵۱۱	(۱۲۲,۳۲۰)	۳۰	۲۷	۳۱۷,۶۲۸	۱۲,۹۸۴,۰۳۵	۲۷	۳۱۷,۶۲۸	۴,۶۵۷,۷۳۴	۴۸	۴,۸۸۷,۶۹۵	۵,۰۳۱,۳۷۲	۴۷	۴,۸۸۷,۶۹۵	۵,۰۳۱,۳۷۲	
ارزش سهام پرتفوی بازار (شرکتهای پذیرفته شده در بورس)																			

مبلغ ۱۲۳,۰۸۷ میلیون ریال افزایش بهای تمام شده گروه فلزات اساسی شرکتهای پذیرفته شده در بورس ناشی از افزایش مبلغ ۱۴۱,۳۰۹ میلیون ریال سود ماهه اول شرکت ملی صنایع مس (کسر شده از قیمت تمام شده در گزارشات قبلی) و کاهش مبلغ ۱۸,۱۲۲ میلیون ریال بابت فروش سهام شرکتهای ملی صنایع مس و فولاد خراسان می باشد.

مبلغ ۵۷,۵۵۱ میلیون ریال کاهش بهای تمام شده گروه ماشین آلات و دستگاههای برقی شرکتهای پذیرفته شده در بورس بابت مبلغ ۵۷,۵۶۲ میلیون ریال ذخیره کاهش ارزش و مبلغ ۶۹ میلیون ریال خرید سهام شرکت کابلهای مخابراتی شهید قندی می باشد.

مدیر عامل: حسین ملا حسین آقا	تاریخ تهیه: ۱۳۸۷/۰۳/۰۲	حسابپرس	تاریخ بررسی
------------------------------	------------------------	---------	-------------



سازمان بورس و اوراق بها دار

شماره اطلاعیه	تاریخ اطلاعیه
---------------	---------------

شماره اطلاعیه	تاریخ اطلاعیه	کد: ۱۳-۱۰-۰۳۱	سرمایه ثبت شده(م.ریال)	۱۲۶۲۲۵۰
سال مالی منتهی به:	۸۷/۱۲/۳۰	سرمایه ثبت نشده(م.ریال)		
نماد: ومعادن		دوره یک ماهه منتهی به	۸۷/۰۲/۳۱	

صورت ریز معاملات سهام (تحصیل شده)

(مبلغ به میلیون ریال)

نام شرکت	درصد مالکیت ابتدای دوره	تاریخ تحصیل	سهام تحصیل شده			درصد مالکیت
			بهای تمام شده		قیمت هر سهم ریال	
			پایزده شده در بورس	خارج از بورس		
کابل مخابراتی شهید قندی	۵۸.۸۰	۰.۰۴	۶۶۱	۶۹	۶۶۱	۵۸.۸۴
آهن و فولاد ارفع	۱۹.۹۸		۱,۰۰۰	۵۶,۰۰۰	۵۶,۰۰۰	۱۹.۹۸
جمع			۶۹	۵۶,۰۰۰	۵۶,۰۰۰	

۱. مبلغ ۵۶,۰۰۰ میلیون ریال بابت علی الحساب افزایش سرمایه می باشد.

صورت ریز معاملات سهام (وا گذار شده)

نام شرکت	درصد مالکیت ابتدای دوره	تاریخ واگذاری	درصد مالکیت	سهام واگذار شده		
				بهای تمام شده هر سهم-ریال	مبلغ بهای تمام شده	مبلغ (ریال) سود (زیان) واگذاری
سنگ آهن گل گهر	۲۷.۵۴		۰.۱۶	۱,۳۱۲	۱,۹۰۲	۳۰,۳۴۸
ملی صنایع مس ایران	۷.۳۳		۰.۰۳	۸,۲۶۱	۱۶,۵۲۲	(۹۳۹)
مجمع فولاد خراسان	۱۸.۸۶		۰.۲۵	۶۴۰	۱,۶۰۰	۸,۳۲۲
مدیریت پروژه های نیروگاهی ایران (مینا)	۰.۰۱		۰.۰۱	۱,۳۹۴	۱,۱۲۳	(۱۲۵)
جمع					۲۱,۱۴۷	۳۷,۶۰۶

مدیر عامل: حسین ملا حسین آقا	تاریخ تهیه: ۱۳۸۷/۰۳/۰۲	حسابرس	تاریخ بررسی
------------------------------	------------------------	--------	-------------