



اطلاعیه

سازمان بورس و اوراق بهادار

بازار اول

شرکت مدیریت سرمایه گذاری امید (سهامی عام)

تاریخ: ۸۷/۰۳/۰۶

شماره: ۶۰/۲۲۰۳۴

پیوست: دارد

کد: ۳۹-۹۹-۰۴

نماد: وامید

موضوع: پیش بینی درآمد هر سهم برای سال مالی منتهی به ۸۷/۱۰/۳۰

به اطلاع می‌رساند بر مبنای اطلاعات دریافتی از شرکت سرمایه‌گذاری امید (سهامی عام) طی نامه شماره ۶۲۴۹ مورخ ۸۷/۰۲/۲۹، پیش‌بینی درآمد هر سهم برای سال مالی منتهی به ۸۷/۱۰/۳۰ با سرمایه ۴٫۰۰۰ میلیارد ریال مبلغ ۵۸۳ ریال به‌طور خالص (پس از کسر مالیات) می‌باشد. مسئولیت تهیه این اطلاعات با مدیریت شرکت است. اطلاعات مقایسه‌ای و تفصیلی به شرح زیر می‌باشد:

شرح	سال مالی منتهی به ۱۳۸۷/۱۰/۳۰				سال مالی منتهی به ۱۳۸۶/۱۰/۳۰				
	درصد پوشش از کل سال (۹)	واقعی ۳ ماهه منتهی به ۸۷/۰۱/۳۱		پیش‌بینی سالیانه (۲) در تاریخ ۸۷/۰۲/۲۹		درصد پوشش از کل سال (۹)	واقعی ۳ ماهه منتهی به ۸۶/۰۱/۳۱		واقعی سالیانه حسابرسی شده
		درصد نسبت به جمع درآمدها	مبلغ میلیون ریال	درصد نسبت به جمع درآمدها	مبلغ میلیون ریال		درصد نسبت به جمع درآمدها	مبلغ میلیون ریال	
(۸) سود حاصل از سرمایه‌گذاری‌ها	—	۰	۰	۸۴	۱,۹۹۹,۲۹۷	—	—	۵۱	۱,۱۶۹,۰۸۱
سود حاصل از فروش سرمایه‌گذاری‌ها	۱۱	۹۰	۴۱,۹۷۸	۱۶	۳۸۲,۹۹۳	—	—	۴۸	۱,۱۱۳,۵۲۸
(۳) سود حاصل از سایر فعالیت‌ها	۵۰	۱۰	۴,۶۴۷	۰	۹,۲۰۶	—	—	۱	۱۹,۱۸۹
جمع درآمدها	۲	۱۰۰	۴۶,۶۲۵	۱۰۰	۲,۳۹۱,۴۹۶	—	—	۱۰۰	۲,۳۰۱,۷۹۸
هزینه‌های عملیاتی	۱۶	(۵)	(۲,۴۴۵)	(۱)	(۱۵,۳۱۲)	—	—	(۱)	(۱۶,۱۱۶)
(۶) خالص سایر درآمدها و هزینه‌های عملیاتی	—	+	+	+	+	—	—	(۱)	(۱۲,۸۳۰)
سود (زیان) عملیاتی	۲	۹۵	۴۴,۱۸۰	۹۹	۲,۳۷۶,۱۸۴	—	—	۹۹	۲,۲۷۲,۸۵۲
هزینه‌های مالی	۵	(۵)	(۲,۱۵۴)	(۲)	(۴۷,۱۸۱)	—	—	(۴)	(۹۰,۹۴۴)
خالص درآمدها (هزینه‌ها) ی متفرقه	۱۴	۰	۲۰۵	۰	۱,۴۴۰	—	—	(۰)	(۲,۱۴۴)
سود (زیان) قبل از کسر مالیات	۲	۹۱	۴۲,۲۳۱	۹۷	۲,۳۳۰,۴۴۳	—	—	۹۵	۲,۱۷۹,۷۶۴
مالیات	—	+	+	(۰)	(۲۷۰)	—	—	(۰)	(۲۴۷)
سود پس از کسر مالیات	۲	۹۱	۴۲,۲۳۱	۹۷	۲,۳۳۰,۱۷۳	—	—	۹۵	۲,۱۷۹,۵۱۷
حصة هر سهم از جمع درآمدها - ریال	۲		۱۲		۵۹۸	—	—		۵۷۵
سود عملیاتی هر سهم - ریال	۲		۱۱		۵۹۴	—	—		۵۶۸
سود پس از کسر مالیات هر سهم - ریال	۲		۱۱	(۴)	۵۸۳	—	—	(۱)	۵۴۵
سرمایه			۴,۰۰۰,۰۰۰ (۷)						۴,۰۰۰,۰۰۰

سایر اطلاعات:

(۱) شرکت پیش‌بینی درآمد هر سهم سال مالی منتهی به ۸۶/۱۰/۳۰ را در تاریخ ۸۶/۰۶/۲۱ با سرمایه ۳٫۱۵۰ میلیارد ریال مبلغ ۳۱۰ ریال (به بازار منعکس نگردد)، در تاریخ ۸۶/۰۸/۲۳ مبلغ ۴۲۱ ریال و در تاریخ ۸۶/۰۹/۲۵ مبلغ ۵۴۵ ریال اعلام نموده‌بود. که بر اساس صورت‌های مالی حسابرسی شده مبلغ ۵۴۵ ریال محقق گردید.

(۲) پیش‌بینی عملکرد سال مالی منتهی به ۸۷/۱۰/۳۰ در مقایسه با عملکرد واقعی سال مالی قبل به ترتیب سود حاصل از سرمایه‌گذاری‌ها ۷۱ درصد افزایش، سود حاصل از فروش سرمایه‌گذاری‌ها ۶۶ درصد کاهش، سود عملیاتی ۵ درصد افزایش و سود پس از کسر مالیات ۷ درصد افزایش یافته‌است.

(۳) بر اساس اطلاعات دریافتی، سود حاصل از سایر فعالیت‌ها برای سال مالی منتهی به ۸۶/۱۰/۳۰ مربوط به سود حاصل از سرمایه‌گذاری در اوراق مشارکت می‌باشد.

(۴) شرکت پیش‌بینی درآمد هر سهم سال مالی منتهی به ۸۷/۱۰/۳۰ را در تاریخ ۸۶/۱۰/۰۴ مبلغ ۵۸۳ ریال اعلام نموده‌است.

(۵) بر اساس اطلاعات ارسالی شرکت، هیئت‌مدیره در نظر دارد ۶۰ درصد سود عملکرد سال مالی ۸۷ را جهت تقسیم بین سهامداران به مجمع عمومی عادی سالیانه سال مالی ۸۷ پیشنهاد نماید.

(۶) مزید اطلاع، خالص درآمدها (هزینه‌ها)ی عملیاتی سال مالی منتهی به ۸۶/۱۰/۳۰ به مبلغ (۱۲٫۸۳۰) میلیون ریال شامل مبلغ (۱۲٫۵۸۶) میلیون ریال ذخیره کاهش ارزش سرمایه‌گذاری‌های بلندمدت می‌باشد.

(۷) شرکت اعلام نموده‌است که افزایش سرمایه به مبلغ ۲٫۰۰۰ میلیارد ریال از محل اندوخته سرمایه‌ای و سود انباشته را در دستور کار دارد.

(۸) مفروضات مبنای پیش‌بینی سود حاصل از سرمایه‌گذاری‌ها شامل شرکت‌های پذیرفته‌شده در بورس و خارج از بورس به پیوست ایفاد می‌گردد.

(۹) بدیهی است عملکرد واقعی شرکت بایستی باتوجه به نوع فعالیت آن (سرمایه‌گذاری) تحلیل گردد.

رئیس اداره نظارت بر ناشران بورسی

امیراحمزه مال‌میر

رونوشت:

(۱) شرکت مدیریت سرمایه‌گذاری امید (سهامی عام) - مدیریت محترم عامل، جهت استحضار، مقتضی است بمحض هر گونه تغییر در رقم پیش‌بینی شده درآمد هر سهم این سازمان را فوری مطلع فرمایید.

(۲) معاون نظارت بر بورس‌ها و ناشران - شرکت بورس اوراق بهادار تهران - نظارت بر ناشران بورسی - بازرسی امور کارگزاران - پژوهش، توسعه و مطالعات اسلامی


سال مالی منتهی به ۱۳۸۷/۱۰/۳۰					سال مالی قبل منتهی به ۱۳۸۶/۱۰/۳۰					شرح						
وضعیت پرتفوی در تاریخ ۱۳۸۷/۰۱/۳۱					وضعیت سودآوری (واقعی) **					وضعیت پرتفوی در پایان سال مالی			روش نگهداری حساب سرمایه گذاری	سرمایه (م.ریال)	سال مالی منتهی به	نام شرکت
بیش ینی سودآوری آتی **	بیش ینی درآمد	بیش ینی درآمد نقدی	افزایش (کاهش)	سال مالی منتهی به	درآمد واقعی	درآمد نقدی	سهم شرکت	افزایش (کاهش)	قیمت بازار (م.ریال)	قیمت تمام شده (م.ریال) *	درصد مالکیت	بهای تمام شده				
۷۱۰۶۳۷	۲۰۱۴۶	۲۰۳۸۴	۷۶۹۹۰۴۵۹	۸۰۰۰۹۰۱۴۴	۳۰۹۰۸۸۵	۳۸۰۹۳	۱۳۸۶/۱۲/۲۹	۴۰۷۲۰۶۹۳	۵۰۳۱۰۵۹۲	۳۱۰۰۸۹۹	۳۹۰۱	بهای تمام شده	۴۴۰۰۰۰	۱۳۸۵/۱۲/۲۹	گل گهر	
۵۶۴۰۹۰۱	۷۵۹	۸۴۳	۷۰۴۹۲۰۳۴۴	۸۰۲۳۳۰۲	۷۵۰۰۵۵۸	۳۷۰۱۳	۱۳۸۶/۱۲/۲۹	۳۹۶۳۰۸۷۲	۴۰۷۱۶۰۷۵۲	۷۵۲۸۸۰	۳۷۰۲	بهای تمام شده	۲۰۰۰۰۰۰۰	۱۳۸۵/۱۲/۲۹	چادرمو	
۱۳۰۶۳۹	۱۲۸	۱۶۰	(۷۰۱۷۹)	۹۴۷۰۰۸	۹۵۴۵۸۷	۶۸۰۸۸	۱۳۸۷/۰۹/۳۰	۱۲۱۰۹۵۹	۱۰۰۱۳۰۱۶۵	۹۵۰۲۴۵	۶۸۶	بهای تمام شده	۱۰۴۹۵۰۰۰	۱۳۸۶/۰۹/۳۰	سرمایه گذاری سه	
۳۰۰۱۶۷	۱۹۴	۲۴۲	۲۲۸۰۰۰۲	۳۹۳۰۳۳۲	۱۶۵۰۳۳۹	۳۹۰۸۵	۱۳۸۷/۰۷/۳۰	۱۰۰۱۲۴	۱۹۴۰۴۸۲	۱۶۴۰۷۸۷	۳۹۸	بهای تمام شده	۱۹۶۰۰۰	۱۳۸۶/۰۷/۳۰	سمن بجنورد	
۱۸۸۰۳۳	۱۰۷۴۴	۱۰۹۲۸	(۵۷۵۰۶۳۱)	۱۰۷۴۶۰۳۳۳	۲۰۳۳۱۰۸۶۴	۷۹۰۹۲	۱۳۸۷/۰۸/۳۰	(۲۲۲۰۹۳۰)	۲۰۰۹۸۰۳۶۲	۲۰۳۳۱۰۲۹۲	۷۹۰۹	بهای تمام شده	۱۳۵۰۰۰	۱۳۸۶/۰۸/۳۰	سمن هرمزگان	
۳۰۰۹۴۸	۴۱۸	۵۲۲	۳۳۴۰۳۲۲	۴۰۰۰۰۳۵	۷۵۰۶۱۳	۳۷۰۰۷	۱۳۸۶/۱۰/۳۰	۲۷۰۷۹۱	۲۶۶	۷۵۰۶۱۳	۳۷۰۷	بهای تمام شده	۱۹۹۰۹۲۳	۱۳۸۵/۱۰/۳۰	ایلام	
			(۴۲)	۴۸۰۶۸۸	۴۸۰۷۳۰	۸۹۰۸۳	۱۳۸۷/۰۹/۳۰			۴۸۰۷۳۰	۸۹۰۸	بهای تمام شده	۵۴۰۲۱۰	۱۳۸۶/۰۹/۳۰	مخازن کار طبیعی آسیا (ناما)	
۱۰۶۵۶۰۱۲۵			۱۵۰۱۶۱۰۱۷۶	۱۹۰۷۸۸۰۰۵۲	۴۰۶۲۶۸۷۶			۹۷۲۰۴۰۳	۸۰۸۵۷۰۷۳۳	۱۳۰۴۸۲۰۱۷۹	۴۰۶۲۴۰۴۴۶	جمع				

مبلغ ذخیره کاهش ارزش سرمایه گذاری (میلیون ریال)

* در صورتیکه جهت نگهداری حساب سرمایه گذاری از روش ارزش ویژه استفاده می شود مانده حساب سرمایه گذاری منعکس شود.

** در صورتیکه تا کنون صورتهای مالی مورد تصویب مجامع عمومی شرکتهای فرعی قرار نگرفته، اطلاعات بیش ینی با ستاره مشخص گردند.

امضاء مدیر عامل



امضاء مدیر عامل

(Handwritten signature)

امضاء مدیر مالی

(Handwritten signature)

سال مالی منتهی به ۱۳۸۷/۱۰/۳۰				سال مالی منتهی به ۱۳۸۶/۱۰/۳۰				شرح								
وضعیت پرتفوی در تاریخ ۱۳۸۷/۰۱/۳۱			وضعیت سودآوری (واقعی)*	وضعیت پرتفوی در پایان سال مالی			سال مالی منتهی به	سرمایه	نام شرکت							
بیش بینی	بیش بینی	افزایش		درآمد واقعی	قیمت تمام شده	مالکیت										
بیش بینی	بیش بینی	افزایش	درآمد واقعی	قیمت تمام شده	مالکیت	سال مالی منتهی به	سرمایه	نام شرکت								
درآمد سالیانه	درآمد نقدی	درآمد سالیانه	درآمد واقعی	قیمت تمام شده	مالکیت	سال مالی منتهی به	سرمایه	نام شرکت								
هر سهم	هر سهم	هر سهم	هر سهم	هر سهم	هر سهم	سال مالی منتهی به	سرمایه	نام شرکت								
(ریال)	(ریال)	(ریال)	(ریال)	(ریال)	(ریال)	سال مالی منتهی به	سرمایه	نام شرکت								
بیش بینی	بیش بینی	افزایش	درآمد واقعی	قیمت تمام شده	مالکیت	سال مالی منتهی به	سرمایه	نام شرکت								
درآمد سالیانه	درآمد نقدی	درآمد سالیانه	درآمد واقعی	قیمت تمام شده	مالکیت	سال مالی منتهی به	سرمایه	نام شرکت								
هر سهم	هر سهم	هر سهم	هر سهم	هر سهم	هر سهم	سال مالی منتهی به	سرمایه	نام شرکت								
(ریال)	(ریال)	(ریال)	(ریال)	(ریال)	(ریال)	سال مالی منتهی به	سرمایه	نام شرکت								
۹.۷۰۵	۸۲۹	۹۲۱	۸۷.۱۶۹	۱۰۳.۹۷۰	۱۶.۸۰۱	۱۳۸۶/۱۲/۲۹	۷.۴۹۳	۴۸۰	۶۰۰	۵۳.۶۳۴	۷۰.۴۲۵	۱۶.۸۰۱	۱۷.۶	۷۵.۰۰۰	۱۳۸۵/۱۲/۲۹	سیمان خاش
۹۱	۱۰۸	۱۲۰	(۲۴)	۹۱۶	۹۴۰	۱۳۸۶/۱۲/۲۹	۹۱	۹۵	۱۱۹	(۵۳)	۸۸۷	۹۴۰	۰.۱	۱.۸۰۰.۰۰۰	۱۳۸۵/۱۲/۲۹	توسعه صنایع بهشهر
.	۲۲۹	۲۵۴	.	.	.	۱۳۸۷/۰۴/۳۱	.	۳۲۶	۴۰.۸	.	.	.	۰.۰	۶۵.۰۰۰	۱۳۸۶/۰۴/۳۱	فند نالت خراسان
۳۱	۲۱۶	۲۴۰	(۱۳۸)	۱۶۶	۳۰.۴	۱۳۸۶/۱۲/۲۹	۳۳	۲۹۲	۳۶۵	(۱۳۸)	۱۶۶	۳۰.۴	۰.۰	۳.۲۰۰.۰۰۰	۱۳۸۵/۱۲/۲۹	گروه بهمن
.	.	.	(۱۰.۷)	۲۴	۱۳۱	۱۳۸۶/۱۲/۲۹	.	.	.	(۱۰.۷)	۲۴	۱۳۱	۰.۱	۸۰.۰۰۰	۱۳۸۵/۱۲/۲۹	بهپاک
.	.	.	۹	۱۲	۳	۱۳۸۶/۱۲/۲۹	.	.	.	۹	۱۲	۳	۰.۰	۳۶.۰۰۰	۱۳۸۵/۱۲/۲۹	یزد یاف
۱۰	۲۰	۲۲	(۱.۴۰۹)	۳۹۲	۱.۸۰۱	۱۳۸۶/۱۲/۲۹	.	.	.	(۱.۴۰۹)	۳۹۲	۱.۸۰۱	۰.۱	۵۴۰.۰۰۰	۱۳۸۵/۱۲/۲۹	ماشین سازی اراک
۱۵۲	۱۹	۲۱	(۳.۳۸۵)	۹.۸۴۰	۱۳.۲۲۵	۱۳۸۶/۱۲/۲۹	۲.۱۹۲	۱۹۴	۲۴۳	(۲.۵۸۸)	۶.۴۸۷	۹.۰۷۵	۶.۱	۱۴۸.۲۱۲	۱۳۸۵/۱۲/۲۹	نساجی پروچرد
.	.	.	(۱۱)	۷	۱۸	۱۳۸۶/۱۲/۲۹	.	.	.	(۱۱)	۷	۱۸	۰.۱	۱۰.۰۰۰	۱۳۸۵/۱۲/۲۹	لیفتراک سازی سپند
۱۶	۱۸۰	۲۰۰	(۱۵۲)	۶۷	۲۱۹	۱۳۸۷/۰۶/۳۱	۱۴	۱۴۴	۱۸۰	(۱۴۳)	۷۶	۲۱۹	۰.۰	۱.۵۰۰.۰۰۰	۱۳۸۶/۰۶/۳۱	صنعت و معدن
۷۵۹	۴۲۵	۴۷۲	۲.۹۰۵	۴.۱۶۲	۱.۲۵۷	۱۳۸۷/۰۳/۳۱	۶۳۳	۳۱۵	۳۹۴	۲.۹۰۵	۴.۱۶۲	۱.۲۵۷	۵.۰	۴۰.۰۰۰	۱۳۸۶/۰۳/۳۱	یمب ایران
۲	۵۴۷	۶۰۸	(۷۷)	۲۰	۹۷	۱۳۸۶/۱۲/۲۹	۳	۹۱۳	۱.۱۴۱	(۶۶)	۳۱	۹۷	۰.۰	۲۵۰.۰۰۰	۱۳۸۵/۱۲/۲۹	سیمان صوفیان
۳۴	۱۶۹	۱۸۸	(۳.۶۴۶)	۱.۳۰۲	۴.۸۴۸	۱۳۸۶/۱۲/۲۹	۲۲	۱۵۰	۱۸۷	(۳.۶۷۳)	۱.۱۷۵	۴.۸۴۸	۰.۳	۶۰.۰۰۰	۱۳۸۵/۱۲/۲۹	سیمان خزر
۲	۴۲۸	۴۷۵	(۴۲)	۴۸	۹۰	۱۳۸۶/۱۲/۲۹	۵	۸۴۲	۱.۰۵۲	(۵۷)	۲۸	۸۵	۰.۰	۱۵۰.۰۰۰	۱۳۸۵/۱۲/۲۹	سیمان شاهرود
۱	۱۳۹	۱۵۴	(۴۱)	۱۵	۵۶	۱۳۸۷/۰۲/۳۱	.	۱۳۳	۱۵۴	(۴۱)	۱۴	۵۵	۰.۰	۳۶۰.۰۰۰	۱۳۸۵/۰۸/۳۰	سیمان فارس و خوزستان
۴	۶۷۷	۷۵۲	(۳)	۲۲	۱۷	۱۳۸۶/۱۲/۲۹	۴	۴۸۷	۶۰.۹	۱۱	۲۷	۱۶	۰.۰	۹۰۲.۳۴۴	۱۳۸۵/۱۲/۲۹	سیمان تهران
.	.	.	(۳)	۲	۵	۱۳۸۶/۱۲/۲۹	.	.	.	(۳)	۲	۵	۰.۰	۳۰۰.۰۰۰	۱۳۸۵/۱۲/۲۹	پارس الکتریک
۲۰	۱.۵۲۵	۱.۶۹۴	(۱۳۹)	۱۷۹	۳۱۸	۱۳۸۶/۱۲/۲۹	۲۰	۹۶۴	۱.۳۰۵	(۲۰.۸)	۹۹	۳۰۷	۰.۰	۴۶۰.۰۰۰	۱۳۸۵/۱۲/۲۹	سیمان دورود
۸.۲۲۸	۱.۰۰۶	۱.۱۱۸	۲۰.۴۲	۴۸.۷۱۵	۴۶.۶۷۳	۱۳۸۶/۱۲/۲۹	.	.	.	۳.۷۰۰	۵۳.۷۹۲	۵۰.۰۹۲	۳.۱	۳۰۰.۰۰۰	۱۳۸۵/۱۲/۲۹	پتروشیمی اصفهان
۷۵	۴۳۸	۴۸۷	۲.۸۹۰	۲۲.۱۷۳	۱۹.۲۸۳	۱۳۸۶/۱۲/۲۹	.	.	.	۴.۰۶۱	۲۴.۸۲۸	۱۹.۷۶۷	۰.۲	۲.۱۹۲.۰۰۰	۱۳۸۵/۱۲/۲۹	فولاد خوزستان
۱۹.۱۳۰			۸۵.۸۵۶	۱۹۱.۹۴۲	۱۰۶.۰۸۶		۱۰.۵۱۰			۵۵.۸۱۳	۱۶۱.۶۳۴	۱۰.۵۸۲۱				جمع


مبلغ ذخیره کاهش ارزش سرمایه گذاری (میلیون ریال)

* در صورتیکه تا کنون صورتهای مالی مورد تصویب مجامع عمومی شرکتهای فرعی قرار نگرفته، اطلاعات بیش بینی با ستاره مشخص گردند.

امضاء مدیر مالی



امضاء مدیر عامل




سرمایه گذاری در سهام شرکتها بیشتر از ۲۰٪

نام شرکت	سال مالی منتهی به	سرمایه	ارزش اسمی هر سهم (ریال)	روس نگهداری حساب سرمایه گذاری	شرح		سال مالی منتهی به ۱۳۸۶/۱۰/۳۰			سال مالی منتهی به ۱۳۸۷/۱۰/۳۰				
					درصد	وضعیت برتفوی در پایان سال مالی	وضعیت سودآوری (واقعی)**	وضعیت برتفوی در تاریخ ۱۳۸۷/۰۱/۳۱	وضعیت سودآوری (واقعی)**	وضعیت برتفوی در تاریخ ۱۳۸۷/۰۱/۳۱	وضعیت سودآوری (واقعی)**			
					مالکیت	درصد	درآمد واقعی هر سهم (ریال)	درآمد واقعی هر سهم (ریال)	درآمد واقعی هر سهم (ریال)	درآمد واقعی هر سهم (ریال)	درآمد واقعی هر سهم (ریال)	درآمد واقعی هر سهم (ریال)	درآمد واقعی هر سهم (ریال)	درآمد واقعی هر سهم (ریال)
شرکت سرمایه گذاری ساختمانی سه	۱۳۸۶/۰۹/۳۰	۳۰.۰۰۰	۱۰.۰۰۰	بهای تمام شده	۱۰۰.۰	۲۰.۹۱۴	۳۹۵	۳۱۶	۶۲۲	۱۳۸۷/۰۹/۳۰	۵۰.۰۰۰	۹۹.۹۹	۵۰.۹۱۴	
لژیستیک آوند	۱۳۸۶/۰۹/۳۰	۶۰.۰۰۰	۱۰۰.۰۰۰	بهای تمام شده	۲۹.۸	۱۷.۹۰۰	۱۰۶.۳۱۶	۸۵.۰۵۱	۱۵.۲۲۴	۱۳۸۷/۰۹/۳۰	۶۰.۰۰۰	۴۶.۱	۲۷.۶۷۵	
کویر تابر	۱۳۸۶/۰۹/۳۰	۳۰.۰۰۰	۱.۰۰۰	بهای تمام شده	۷۰.۲	۱۶.۱۸۴۱	۴۲۸	۵۳۵	۶۰.۳۷	۱۳۸۷/۰۹/۳۰	۲۰.۰۰۰	۷۰.۱۴	۱۶۱.۸۴۱	
نوسعه و تجارت بین المللی حسا	۱۳۸۵/۱۲/۲۹	۲۰.۰۰۰	۱.۰۰۰	بهای تمام شده	۳۴.۸	۱۲.۷۹۲	۳.۰۴۶	۱.۹۰۴	۲.۷۸۱	۱۳۸۶/۱۲/۲۹	۲۰.۰۰۰	۳۴.۷۶	۱۲.۷۹۲	
سیمان کردستان	۱۳۸۵/۱۲/۲۹	۱۶۲.۰۰۰	۱.۰۰۰	بهای تمام شده	۳۹.۶	۶۴.۹۴۵	۹۵۰	۸۰۰	۳۴.۱۷۴	۱۳۸۶/۱۲/۲۹	۱۶۲.۰۰۰	۳۹.۵۵	۶۴.۹۴۵	
مدن و سنگ هن کهر زمین	۱۳۸۵/۱۲/۲۹	۳۰.۰۰۰	۱.۰۰۰	بهای تمام شده	۳۲.۵	۹۷.۴۹۹	-	-	-	۱۳۸۶/۱۲/۲۹	۳۰.۰۰۰	۳۲.۵۰	۹۷.۴۹۹	
گروه کارخانجات گوهر زمین	۱۳۸۶/۰۹/۳۰	۵۰۰	۱۰۰.۰۰۰	بهای تمام شده	۱۰۰.۰	۵۰۰	-	-	-	۱۳۸۷/۰۹/۳۰	۵۰۰	۵۰۰	۱۰۰	
چاپ و نشر سیه	۱۳۸۶/۰۹/۳۰	۵۰.۰۰۰	۱۰۰.۰۰۰	بهای تمام شده	۷۰.۰	۴.۲۸۵	۳۵.۰۰۰	۲۸.۰۰۰	۱.۴۸۴	۱۳۸۷/۰۹/۳۰	۵۰.۰۰۰	۶۹.۹۹	۴.۲۸۵	
صرافی امید سیه	۱۳۸۵/۱۲/۲۹	۲۰.۰۰۰	۱.۰۰۰	بهای تمام شده	۲۷.۰	۵.۴۰۰	۲۸۱	۲۵۰	۱.۳۵۰	۱۳۸۶/۱۲/۲۹	۲۰.۰۰۰	۲۷	۵.۴۰۰	
کارگزاری بانک سیه	۱۳۸۶/۰۹/۳۰	۳۰.۰۰۰	۱۰۰.۰۰۰	بهای تمام شده	۳۰.۰	۹.۴۲۲	۱۰۰.۰۴	۸۰.۳	۲.۴۰۹	۱۳۸۷/۰۹/۳۰	۳۰.۰۰۰	۲۹.۹۶	۹.۴۲۲	
خدمات آینده اندیش نگر	۱۳۸۶/۰۹/۳۰	۶۰.۰۰۰	۱۰۰.۰۰۰	بهای تمام شده	۷۰.۰	۴.۲۰۰	۳۰.۰۰۰	۲۴.۰۰۰	۱۴.۴۰۰	۱۳۸۷/۰۹/۳۰	۶۰.۰۰۰	۶۹.۹۹	۴.۲۰۰	
رایانه خدمات امید	۱۳۸۶/۰۹/۳۰	۳۰.۰۰۰	۱۰۰.۰۰۰	بهای تمام شده	۶۹.۰	۲۰.۷۰۰	-	-	-	۱۳۸۷/۰۹/۳۰	۳۰.۰۰۰	۷۰	۲۰.۷۰۰	
اخذات صنایع و معادن سرزمین بارس (بامیدکو)	۱۳۸۵/۱۲/۲۹	۱۰۰.۰۰۰	۱.۰۰۰	بهای تمام شده	۲۵.۰	۲.۵۰۰	-	-	-	۱۳۸۶/۱۲/۲۹	۱۰۰.۰۰۰	۲۵	۲.۵۰۰	
سونفورین	۱۳۸۶/۰۹/۳۰	۲۳۷.۰۰۰	۱۰۰.۰۰۰	بهای تمام شده	۶۷.۰	۱۹۸.۳۲۰	-	-	-	۱۳۸۷/۰۹/۳۰	۲۳۷.۰۰۰	۶۷	۱۹۸.۳۲۰	
صنایع دارویی شهید مدرس	۱۳۸۵/۱۲/۲۹	۳۰.۰۰۰	۱.۰۰۰	بهای تمام شده	۳۰.۱	۳۱.۸۹۰	-	-	-	۱۳۸۶/۱۲/۲۹	۳۰.۰۰۰	۳۰.۱۰	۳۱.۸۹۰	
کمبر سور سازی یادنا	۱۳۸۶/۰۹/۳۰	۸۰.۰۰۰	۱۰۰.۰۰۰	بهای تمام شده	۱۰۰.۰	۸۰.۰۰۰	-	-	-	۱۳۸۷/۰۹/۳۰	۸۰.۰۰۰	۹۹.۹۹	۸۰.۰۰۰	
صنایع کاغذ غرب	۱۳۸۵/۱۲/۲۹	۱۲۰.۰۰۰	۱۰۰.۰۰۰	بهای تمام شده	۳۰.۰	۳۷.۴۴۰	-	-	-	۱۳۸۶/۱۲/۲۹	۱۲۰.۰۰۰	۳۰	۳۷.۴۴۰	
خمیر مایه (پروتئین ذمی) لرسنان	۱۳۸۶/۰۹/۳۰	۱۵۰.۰۰۰	۱۰۰.۰۰۰	بهای تمام شده	۵۱.۰	۷.۱۸۶	-	-	-	۱۳۸۷/۰۹/۳۰	۱۵۰.۰۰۰	۵۰.۹۹	۷.۱۸۶	
گچ کردستان	۱۳۸۵/۱۲/۲۹	۳.۳۰۰	۱۰۰.۰۰۰	بهای تمام شده	۴۸.۰	۱.۵۴۴	-	-	-	۱۳۸۶/۱۲/۲۹	۳.۳۰۰	۴۵	۱.۵۴۴	
مرجان کار	۱۳۸۶/۰۹/۳۰	۲۰.۰۰۰	۱۰۰.۰۰۰	بهای تمام شده	۱.۵	۱۶.۸۴۱	۳۰.۹	۲۴۷	۴.۰۵۶	۱۳۸۷/۰۹/۳۰	۲۰.۰۰۰	۸۲	۱۶.۸۴۱	
جمع نقل به صفحه بعد						۷۹۶.۱۱۹	۱۳۶.۵۴۷				۸۲۵.۴۹۴			

مبلغ ذخیره کاهش ارزش سرمایه گذاری (میلیون ریال)

* در صورتیکه جهت نگهداری حساب سرمایه گذاری از روش ارزش ویژه استفاده می شود مانده حساب سرمایه گذاری منعکس شود.

** در صورتیکه تاکنون صورتهای مالی مورد تصویب مجامع عمومی شرکتها فرعی قرار نگرفته، اطلاعات پیش بینی یا ستاره مشخص گردند.

امضاء مدیر مالی

امضاء مدیر عامل

هر شرکت




سرمایه گذاری در سهام شرکتهای بیشتر از ۲۰٪

سال مالی منتهی به ۱۳۸۷/۱۰/۳۱			سال مالی منتهی به ۱۳۸۶/۱۰/۳۱			سرج					
وضعیت پرتفوی در تاریخ ۱۳۸۷/۰۱/۳۲			وضعیت سودآوری (واقعی)**			وضعیت پرتفوی در پایان سال مالی		ارزش اسمی	روس نگهداری	سال مالی منتهی به	نام شرکت
پیش بینی سودآوری آتی	پیش بینی	پیش بینی	سرمایه	درآمد واقعی	درآمد نقدی	درصد	قیمت تمام شده	هر سهم	حساب	سرمایه	
سرمایه گذاری	درآمد نقدی	درآمد سالیانه	(م.ریال)	هر سهم	واقعی هر سهم	مالکیت	(م.ریال) *	(ریال)	سرمایه گذاری	(م.ریال)	
(م.ریال)	هر سهم	هر سهم	(م.ریال)	(ریال)	(ریال)	(م.ریال)	(م.ریال)	(ریال)			
۲۶۱,۵۲۶	.	.	۸۰۰	۴۰	۲,۰۰۰	۱۳۸۶/۱۲/۲۹	۱۳۶,۵۴۷	.	.	.	جمع نقل از صفحه قبل
.	.	.	۳۳,۳۷۸	۴۷,۵۲	۶۷,۵۴۵	۱۳۸۶/۱۲/۲۹	.	.	.	۲,۰۰۰	صنایع غذایی بند
.	.	.	۲۵,۴۸۰	۴۹	۵۰,۰۰۰	۱۳۸۶/۱۲/۲۹	۸۰۰	۴۰۰	پهانی تمام شده	۱۳۸۵/۱۲/۲۹	الوان ثابت
۵,۵۵۳	۲,۲۶۶	۲,۸۳۳	۱۱,۴۶۶	۲۴,۵۰	۴۵,۰۰۰	۱۳۸۶/۱۲/۲۹	۳۳,۳۷۸	۴۷,۵	پهانی تمام شده	۱۳۸۵/۱۲/۲۹	صنایع میناب دریا
.	.	.	۱۲,۲۳۴	۲۰	۶۰,۰۰۰	۱۳۸۶/۱۲/۲۹	۲۵,۴۸۰	۲۹,۰	پهانی تمام شده	۱۳۸۵/۱۲/۲۹	مجمع فولاد کرمان
.	.	.	۷,۰۹۵	۵۲	۱۳,۴۲۳	۱۳۸۶/۰۳/۳۰	۱۱,۴۶۶	۲۴,۵	پهانی تمام شده	۱۳۸۵/۱۲/۲۹	کاشی کویر یزد
.	.	.	۱۰,۹۳۷	۹۵,۶۰	۱۱,۰۰۰	۱۳۸۷/۰۹/۳۰	۱۳,۲۳۴	۲۰,۰	پهانی تمام شده	۱۳۸۵/۱۲/۲۹	ساگار و قطعات نسوز
.	.	.	۶۰۰	۳۰	۴۰۰	۱۳۸۶/۱۲/۲۹	۷,۰۹۵	۵۲,۰	پهانی تمام شده	۱۳۸۶/۰۹/۳۰	یزد سفالین
.	.	.	۱,۰۵۰	۳۵	۳,۰۰۰	۱۳۸۶/۱۲/۲۹	۱۰,۹۳۷	۹۵,۶	پهانی تمام شده	۱۳۸۶/۰۹/۳۰	شهید سلیمان
.	.	.					۶۰۰	۳۰,۰	پهانی تمام شده	۱۳۸۵/۱۲/۲۹	ساماندهی مطالبات معوی
							۱,۰۵۰	۳۵,۰	پهانی تمام شده	۱۳۸۵/۱۲/۲۹	
۲۶۷,۰۷۹			۱۰۴,۰۴۰				۱۳۶,۵۴۷				جمع
											مبلغ ذخیره کاهش ارزش سرمایه گذاری (میلیون ریال)

* در صورتیکه جهت نگهداری حساب سرمایه گذاری از روش ارزش ویژه استفاده می شود مانده حساب سرمایه گذاری منعکس نمود.

** در صورتیکه تا کنون صورتهای مالی مورد تصویب مجامع عمومی شرکتهای فرعی قرار نگرفته، اطلاعات پیش بینی یا ستاره مشخص کردند.



امضاء مدیر عامل

امضاء مدیر مالی

