


۱۳۸۷، ۳، ۲۰

بسمه تعالی  
اطلاعیه

۶۰۲۲۳۵۷

تاریخ:  
شماره:  
پیوست: دارد

شرکت سرمایه‌گذاری صنعت و معدن (سهامی عام)



شرکت سرمایه‌گذاری صنعت و معدن (سهامی عام)

نماد: صنعت کد: ۶۵-۹۹-۱۵

موضوع: صورت وضعیت پرتفوی سرمایه‌گذاری در تاریخ ۸۷/۰۲/۳۱

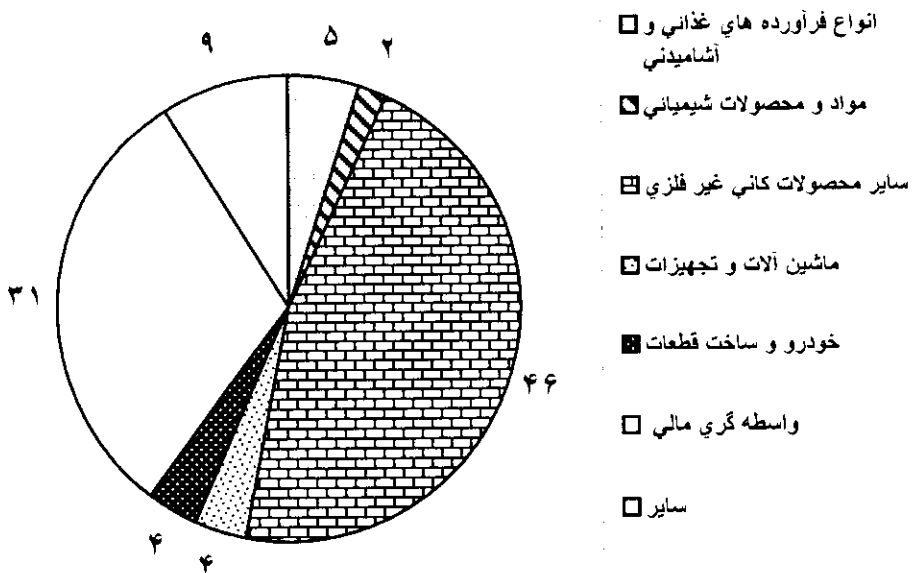
به پیوست صورت وضعیت پرتفوی سرمایه‌گذاری در تاریخ ۸۷/۰۲/۳۱ بشرح زیر ایفاد می‌گردد:

۱- وضعیت پرتفوی سرمایه‌گذاری به تفکیک صنعت در تاریخ ۸۷/۰۲/۳۱

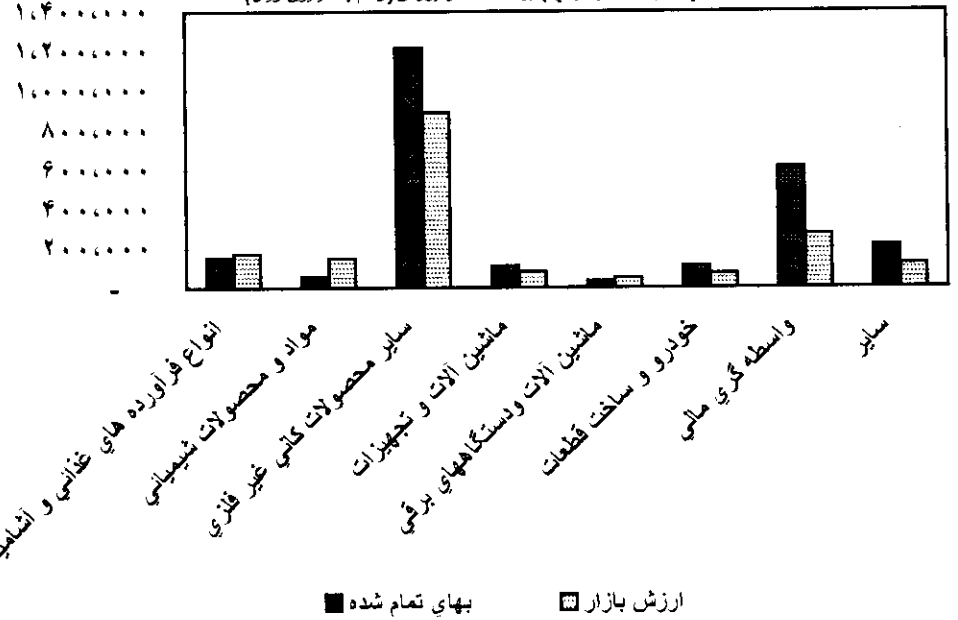
۲- وضعیت پرتفوی سرمایه‌گذاری در شرکتها در تاریخ ۸۷/۰۲/۳۱

۳- صورت ریز معاملات سهام برای یک ماهه منتهی به ۸۷/۰۲/۳۱

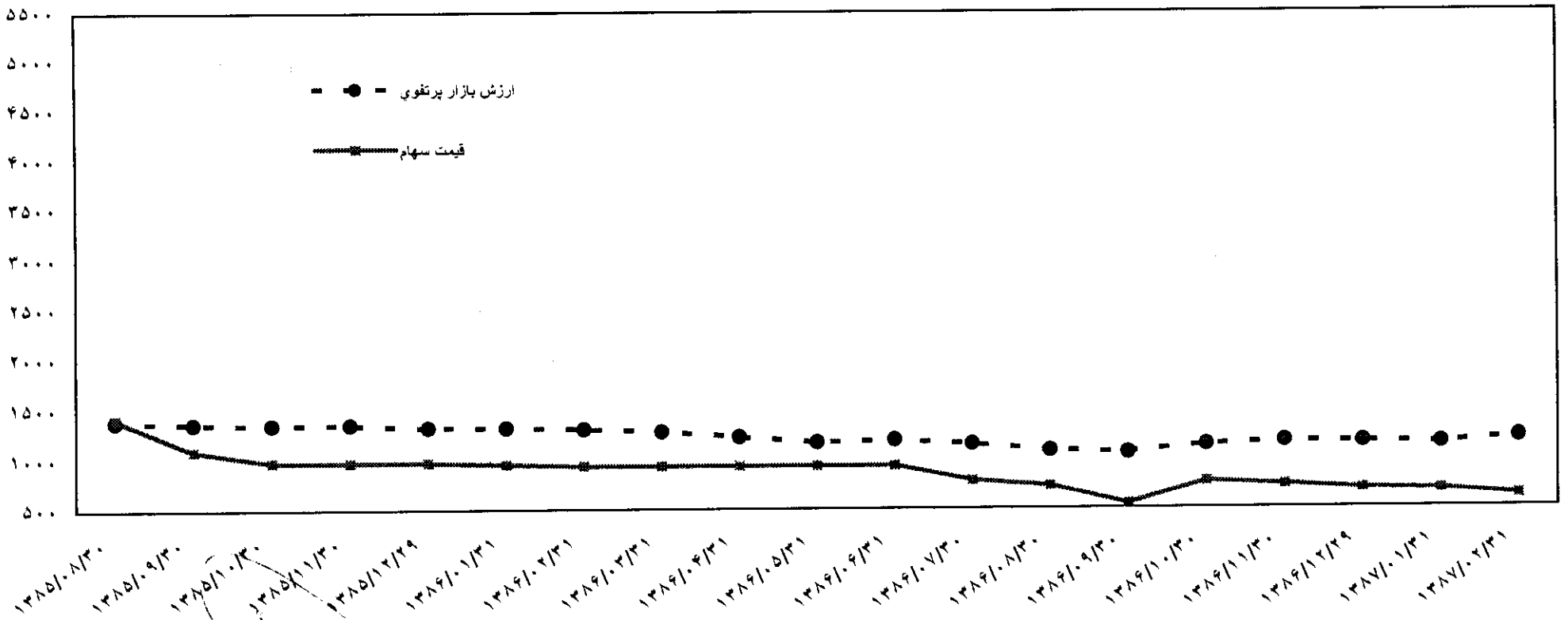
توزیع بهای تمام شده سرمایه‌گذاریها بر حسب صنعت (ارقام به درصد)



مقایسه ارزش بازار و بهای تمام شده شرکتها پذیرفته شده در بورس (ارقام به میلیون ریال)



مقایسه ارزش بازار پرتفوی شرکتها پذیرفته شده در بورس به ازای هر سهم و قیمت سهام شرکت (ارقام به ریال)



قاسم شجاعی  
مدیر عامل

شرکت سرمایه‌گذاری صنعت و معدن (سهامی عام)



شرکت سرمایه گذاری صنعت و معدن

نماد: و صنعت

کد: ۶۵۹۹۱۵

سرمایه ثبت شده (میلیارد ریال) ۱۵۰۰

دوره ۱ ماهه منتهی به ۸۷/۰۲/۳۱

سال مالی منتهی به ۱۳۸۷/۶/۳۱

وضعیت پرتفوی سهام شرکت‌های پذیرفته شده در بورس در پایان دوره

(مبلغ به میلیون ریال)

نام شرکت	ابتدای دوره		تغییرات				پایان دوره		ارزش بازار هر سهم (ریال)	درآمد هر سهم - ریال
	بهای تمام شده	ارزش بازار	بهای تمام شده	درصد مالکیت	ارزش بازار	بهای تمام شده	افزایش (کاهش)			
بلیزرینگ ایران	۸۹,۰۳۲	۶۵,۹۵۴	-	-	۷۸,۴۳	۸۹,۰۳۲	(۲۳,۰۷۷)	۱,۴۷۵		
کاشی حافظ	۱۹۵,۳۸۰	۱۷۲,۳۹۴	-	(۲۳۴)	۸۶,۵۵	۱۹۵,۳۸۰	(۲۲,۲۱۹)	۲۱۷	۳۴۰	
لنزرینگ صنعت و معدن	۲۶۶,۰۷۷	۱۰۸,۰۰۸	۴۸	(۷۵۵)	۲۵,۱۰	۲۶۶,۱۲۴	(۱۵۸,۷۹۹)	۱,۰۶۹	۲۳۴	
سر. آتیه دماوند	۲۷۵,۰۱۴	۱۳۰,۹۵۲	-	-	۱۵,۱۲	۲۷۵,۰۱۴	(۱۴۴,۰۶۲)	۸۶۶	۱۵۵	
سیمان مازندران	۱۲۲,۷۶۳	۳۲۰,۴۲۰	-	(۱,۲۷۹)	۱۵,۰۶	۱۲۲,۷۶۳	۱۹۶,۳۷۸	۷,۷۳۴	۳۳۶	
سیمان سپاهان	۱۴۶,۲۸۰	۸۶,۹۶۰	-	(۱,۰۶۵)	۲,۶۹	۱۴۶,۲۸۰	(۴۰,۳۸۴)	۷۵۴	۴۳۷	
توسعه صنایع بهشهر	۱۱۱,۴۳۰	۳۴,۴۱۵	-	۹,۳۱۱	۱,۹۹	۱۱۱,۴۳۰	(۶۷,۷۰۴)	۱۱۹	۱۲۰	
سیمان فارس خوزستان	۶۱۰,۵۴۴	۱۹۲,۹۱۶	-	۸,۷۰۸	۲,۴۵	۶۱۰,۵۴۴	(۴۰۸,۹۱۹)	۱۹۶۸	۲۴۱	
سایر	۷۳۲,۶۸۷	۶۱۷,۰۴۵	(۳۳,۰۴۵)	۶۷,۸۱۷	۶۸۴,۸۶۲	۶۹۹,۶۴۲	(۱۴,۷۸۰)			
جمع	۲,۵۴۹,۲۰۵	۱,۷۳۰,۱۳۷	(۳۲,۹۹۷)	۸۲,۵۰۴	۲,۵۱۶,۲۰۸	۱,۸۱۲,۶۴۱	(۷۰۳,۵۶۷)			

\* سرمایه گذاری در شرکت‌هایی که کمتر از ۳ درصد بهای تمام شده سرمایه گذاری‌ها می باشد به صورت سرجمع در سایر نشان داده شده است.

وضعیت پرتفوی سهام شرکت‌های خارج از بورس در پایان دوره

نام شرکت	آخرین سرمایه (م. ریال)	ارزش اسمی هر سهم (ریال)	ابتدای دوره		تغییرات		پایان دوره		درآمد هر سهم - ریال
			درصد مالکیت	بهای تمام شده	درصد مالکیت	بهای تمام شده			
سر. ایران و فرانسه	۲۵۰,۰۰۰	۱,۰۰۰	۱۰۰	۲۰۰,۷۲۷	۵۰,۰۰۰	۲۵۰,۷۲۷	۱۰۰	۱۴۳	
حبیب ساز	۵۰۰۰	۱,۰۰۰	۴۹	۴۶۴۸	.	۴۶۴۸	۴۹		
کرماتیت	۱۴۰۰۰	۱۰,۰۰۰	۴۰	۸۴۰	.	۸۴۰	۴۰	۳۲۰	
صنعتی فیروزکوه	۶۳	۱۰,۰۰۰	۳۶	۹۸	.	۹۸	۳۶	۳۷۵	
آبشارهای عمومی البرز	۵۰۰	۱۰,۰۰۰	۳۴,۱	۷۳۰	.	۷۳۰	۳۴,۱	۱۷۹	
کارگزاری بانک صنعت و معدن	۳۰,۰۰۰	۱,۰۰۰	۲۶,۱	۷۸۲۰	۰,۰	۷۸۲۰	۲۶,۱	۲۰۷	
صنایع سیمان گیلان سبز (پروژه)	۱۵۰,۰۰۰	۱۰,۰۰۰	۱۳	۶۸۹۱۷	۰,۰	۶۸۹۱۷	۱۳		
استخراج مواد اولیه شیشه	۲۵۹,۰۰۰	۱۰,۰۰۰	۱۹,۹	۸۰۴۹	.	۸۰۴۹	۱۹,۹	۷۸۰	
سرامیک البرز	۱۰۰,۰۰۰	۱,۰۰۰	۱۸,۷	۲۲۵۶۶	.	۲۲۵۶۶	۱۸,۷	۱۴۶	
شهر صنعتی رشت	۱۰۰	۱۰,۰۰۰	۱۷,۵	۱۱۶	.	۱۱۶	۱۷,۵	۵۰۰	
آبادانا سرام (پروژه)	۷۹۶۳۴۸	۱,۰۰۰	۰,۰۷	۵۳۳	۰,۰	۵۳۳	۰,۰۷	۸۲۳,۵۰۰	
سر. امید قدس	۱۳۵۰۰	۱,۰۰۰	۱۶	۸۳۳۵	.	۸۳۳۵	۱۶		
صرافین صنعت و معدن	۲۵۰۰	۱,۰۰۰	۱۵	۱۵۰۰	.	۱۵۰۰	۱۵	۲۱۱	
شهر صنعتی کاوه	۱۰۰	۱,۰۰۰	۱۲,۵	۹۱۵	.	۹۱۵	۱۲,۵	۲۳۰,۰۰۰	
ایران الکتروموتور	۲۰۰	۱۰,۰۰۰	۱۲,۴	۲۵	.	۲۵	۱۲,۴		
صنعتی یاسوج	۱۰۶۰	۱,۰۰۰	۶,۸	۱۱	.	۱۱	۶,۸		
سیمان خوزستان ***	۴۸۰,۰۰۰	۱,۰۰۰	۳	۸۶۷۴۵	.	۸۶۷۴۵	۳	۳۲۹	
توسعه گردشگری ایران	۳۳۶	۵۰۰۰	۲	۳۳	.	۳۳	۲	۲۰,۴۴,۴۴۹	
صنایع کاشان	۱۹۳۷۰۰	۱۰,۰۰۰	۱,۳	۳۸۷	.	۳۸۷	۱,۳		
بانک پاسارگاد	۵۲۵,۰۰۰	۱,۰۰۰	۰,۵	۲۴۷۵۰	.	۲۴۷۵۰	۰,۵	۲۹۰	
سر. پارس آریان	۱۸۰,۰۰۰	۱,۰۰۰	۱,۲	۲۱۱۹۰	۰,۰	۲۱۱۹۰	۱,۲	۲۵۰	
سر. تولید گاز لنگرود (پروژه جی تی ال)	۸۰,۰۰۰	۱,۰۰۰	۲۰	۵۶۰۰	.	۵۶۰۰	۲۰		
سایان کارت	۴۱۶۲۵	۱,۰۰۰	۱۷,۸	۹۶۲۴	.	۹۶۲۴	۱۷,۸	۸۱	
مهمانخانه های پردیسان ***	۱۰۰۰	۱,۰۰۰	۵	۵۰	.	۵۰	۵		
شبکه صنعت سرمایه گذاری **	۱۰۰۰	۱۰,۰۰۰	۶,۲	۶۲	.	۶۲	۶,۲		
ترغیب صنعت ایران و ایتالیا	۲۵۰۰	۱۰,۰۰۰	۶۶,۰	۱۴۶۷	.	۱۴۶۷	۶۶,۰		
کاغذ پارس	۱۱۰	۱۱,۰۲۴۱	۲۴	۳۷۵۰۷	.	۳۷۵۰۷	۲۴		
سایر				۱۲۳۶۶	.	۱۲۳۶۶			
جمع	۵۲۵,۶۱۰		۵۰,۰۰۰	۵۲۵,۶۱۰		۵۲۵,۶۱۰	۵۷۵,۶۱۰		

\* سرمایه گذاری در شرکت‌هایی که درصد مالکیت شرکت در آنها کمتر از ۱ درصد می باشد به صورت سرجمع در سایر نشان داده شده است.

\*\*\* تاکنون سهام منتقل یا منتشر نشده است

مدیر عامل: قاسم شجاعی

حسابرس: مؤسسه حسابرسی هشیار بهمند

تاریخ بررسی:

سازمان بورس و اوراق بهادار تهران  
اسفندی عام

شرکت سرمایه گذاری صنعت و معدن

نماد: صنعت

کد: ۶۵۹۹۱۵

سرمایه ثبت شده (میلیارد ریال) ۱۵۰۰

دوره ۱ ماهه منتهی به ۸۷/۰۲/۳۱

سال مالی منتهی به ۱۳۸۷/۰۶/۳۱

صورت ریز معاملات سهام (تحصیل شده)

(مبالغ به میلیون ریال)

نام شرکت	درصد مالکیت ابتدای دوره	سهام تحصیل شده				تاریخ	درصد مالکیت	قیمت هر سهم ریال	بهای تمام شده		درصد مالکیت پایان دوره	ارزش بازار (پایان دوره)	
		پذیرفته شده در بورس	خارج از بورس	ارزش هر سهم ریال	ارزش کل				بهای تمام شده	بهای تمام شده			
												پایان دوره	ریال
لیزینگ صنعت و معدن	۲۵,۰۹			۴۸		۱۰,۰۱	۱,۰۵۵			۲۵,۱	۱,۰۶۹	۴۸	
کشتیرانی ایران	۰			۲۵۰		۰,۰۰۲	۲,۵۰۰			۰,۰۰۲	۲,۶۵۲	۲۴۵	
سرمایه گذاری ایران و فرانسه *	۱۰۰		۵۰,۰۰۰			۰,۰۰	۱,۰۰۰			۱۰۰		۰	
جمع			۵۰,۰۰۰	۲۹۸								۳۱۳	

\* پذیره نویسی

صورت ریز معاملات سهام (واگذار شده)

نام شرکت	درصد مالکیت ابتدای دوره	سهام واگذار شده				تاریخ واگذاری	درصد مالکیت	سود (زیان) واگذاری	مبلغ واگذاری	مبلغ بهای تمام شده	بهای تمام شده هر سهم ریال
		مبلغ بهای تمام شده	مبلغ بهای تمام شده	مبلغ بهای تمام شده	مبلغ بهای تمام شده						
سیمان شمال	۴,۸۰			۲۵,۳۳۲		-۲,۱۱	۹۳۲	۲۶,۱۶۴	۴,۳۳۵	۸۷/۰۲/۱۱	
سیمان تهران	۰,۱۴			۳,۳۹۷		۰,۰۳	۱,۸۶۴	۵,۲۶۱	۲,۶۳۰	۸۷/۰۲/۱۱	
سایپا	۰,۲۲			۴,۲۰۷		-۰,۰۲	-۱۶۸	۴,۰۳۹	۲,۱۰۴	۸۷/۰۲/۱۰	
سایر				۴۵۹			۳	۴۶۲			
جمع			۳۳,۲۹۵	۳۵,۹۲۶			۲,۶۳۰				

مدیر عامل: قاسم شجاعی	تاریخ تهیه:	حسابرس: مؤسسه حسابرسی هشیار بهمن	تاریخ بررسی:
-----------------------	-------------	----------------------------------	--------------

۵ = ۱۷,۱۴

شرکت سرمایه گذاری صنعت و معدن  
بهای تمام شده