



بسمه تعالی

تاریخ: ۸۷/۱۲/۱۷

اطلاعیه

شماره: ۶۰/۲۷۸۰۴

پیوست: دارد

سازمان بورس و اوراق بهادار

بازار دوم

شرکت لامپ پارس شهاب (سهامی عام)

نماد: بشهاب کد: ۳۱-۲۰-۰۲

موضوع: پیش بینی درآمد هر سهم برای سال مالی منتهی به ۸۷/۱۲/۳۰ (حسابرسی شده)

به پیوست اطلاعات پیش بینی درآمد هر سهم برای سال مالی منتهی به ۸۷/۱۲/۳۰ و مفروضات مبنای تهیه پیش بینی (حسابرسی شده) به همراه اظهار نظر حسابرس شرکت لامپ پارس شهاب (سهامی عام) که طی نامه شماره ۸۷/۵۳۰۰/۳۰۶۹ مورخ ۸۷/۱۲/۱۳ و اطلاعات تکمیلی مورخ ۸۷/۱۲/۱۷ ارسال گردیده است ایفاد می گردد.

*: شرکت پیش بینی درآمد هر سهم سال مالی منتهی به ۸۷/۱۲/۳۰ را در تاریخ ۸۷/۰۴/۲۵ مبلغ ۷۹۷ ریال و در تاریخ ۸۷/۰۹/۰۹ و ۸۷/۱۲/۱۷ مبلغ ۹۵۷ ریال اعلام نموده است که اطلاعات اخیر طی اطلاعیه شماره ۶۰/۲۷۸۰۳ مورخ ۸۷/۱۲/۱۷ به بازار منعکس گردید.

رئیس اداره نظارت بر ناشران بورسی

امیر حمزه مال میر

رونوشت:

۱) شرکت لامپ پارس شهاب (سهامی عام) مدیریت محترم عامل - جهت استحضار
۲) معاون نظارت بر بورس ها و ناشران - شرکت بورس اوراق بهادار تهران - نظارت بر ناشران بورسی - بازرسی امور کارگزاران - پژوهش، توسعه و مطالعات اسلامی



سازمان بورس اوراق بهادار تهران

گزارش رسیدگی به اطلاعات مالی پیش بینی شده شرکت لامپ پارس شهاب (سهامی عام)

۱- اطلاعات مورد نیاز بورس اوراق بهادار تهران در مورد شرکت لامپ پارس شهاب (سهامی عام) شامل صورت سود و زیان فرضی آن برای سال مالی منتهی به ۳۰ اسفند ماه ۱۳۸۷ همراه با پیش بینی در مورد تولید، خرید و فروش و غیره به اضافه صورت مغایرت در آمد واقعی شش ماهه با پیش بینی سال و غیره مندرج در ۵ صفحه پیوست طبق استانداردهای «رسیدگی به اطلاعات مالی آتی» مورد رسیدگی این مؤسسه قرار گرفته است. مسئولیت این صورتهای مالی فرضی و همچنین مفروضات مبنای تهیه آنها با مدیریت شرکت است.

۲- این صورتهای مالی براساس مفروضات مندرج در فوق تهیه شده است که شامل مفروضات ذهنی درباره رویدادهای آتی و اقدامات مدیریت است و انتظار نمی رود لزوماً به وقوع بپیوندد.

۳- پیش بینی سالیانه سود هر سهم بعد از مالیات بمبلغ ۹۵۷ ریال تعیین و در فرم شماره ۲ پیوست درج گردیده است. قابل ذکر است که پیش بینی اولیه اعلام شده توسط این مؤسسه مورد رسیدگی قرار نگرفته است.

۴- عملکرد واقعی شش ماهه اول سال مالی ۱۳۸۷ نشان دهنده این امر است که در آمد حاصل از فروش پیش بینی شده ۲۵ درصد و سود خالص هر سهم پیش بینی شده به میزان ۳۸ درصد تحقق یافته که سود مذکور عمدتاً از محل درآمدهای غیر عملیاتی تأمین گردیده است. با توجه به شرایط رقابتی بازار لامپ به لحاظ واردات انواع لامپ و در صورت استمرار همین روند بعید است که شرکت به اهداف از پیش تعیین شده بطور کامل دسترسی پیدا کند.

۵- براساس رسیدگی به شواهد پشتوانه مفروضات فوق الزکر ، این مؤسسه به مواردی برخوردار نکرده است که متقاعد شود مفروضات مزبور مبنای معقولی را برای صورتهای مالی فرضی فراهم نمی کند . بعلاوه بنظر این مؤسسه ، به استثناء موارد مندرج در بندهای ۳ و ۴ فوق صورتهای فرضی یاد شده در بالا براساس مفروضات و به گونه ای مناسب تهیه و طبق استانداردهای حسابداری ارائه شده است .

۶- حتی اگر رویدادهای پیش بینی شده طبق مفروضات ذهنی توصیف شده در بالا رخ دهد . نتایج واقعی احتمالاً متفاوت از پیش بینی ها خواهد بود ، زیرا سایر موارد پیش بینی شده اغلب به گونه ای مورد انتظار رخ نمی دهد و تفاوتی حاصل می تواند با اهمیت باشد .

مؤسسه حسابرسی فراز مشاور

شماره عضویت : ۸۰۰۲۲

نریمن ایلخانی

سعید خاریابند

بتاریخ : ۱۲ آذر ماه ۱۳۸۷

مؤسسه حسابرسی فرار مشاور

بسمه تعالی

شرکت لامپ پارس شهاب (سهامی عام)

فرم شماره ۲

برآورد (EPS) توسط شرکت برای سال مالی منتهی به ۳۰ / ۱۲ / ۱۳۸۷

تاریخ:

شماره:

نماد معاملاتی: کد:

۱- صورت سود(زیان):

تغییرات سال مالی جاری	سال مالی منتهی به ۳۰ / ۱۲ / ۱۳۸۷		سال مالی منتهی به ۲۹ / ۱۲ / ۱۳۸۶		شرح
	پیش بینی سالیانه	واقعی سالیانه	پیش بینی سالیانه	واقعی سالیانه	
۳۴,۳	۲۵۸,۸۹۸	۲۵۸,۸۹۸	۲۵,۷	۸۹,۱۹۳	درآمد حاصل از فروش
۳۸,۴	(۱۹۴,۸۱۴)	(۱۹۴,۸۱۴)	۲۶,۳	(۷۰,۹۲۱)	بهای تمام شده کالای فروخته شده
۲۱,۶	۶۴,۰۸۴	۶۴,۰۸۴	۲۳,۵	۱۸,۲۷۲	سود (زیان) ناخالص
۹,۸	(۲۶,۷۷۶)	(۲۶,۷۷۶)	۴۱,۴	(۱۲,۱۸۳)	خالص درآمدها(هزینه ها) عملیاتی
۳۰,۰	۳۷,۳۰۸	۳۷,۳۰۸	۱۲,۶	۶,۰۸۹	سود (زیان) عملیاتی
۴۶,۶	(۶,۹۵۶)	(۶,۹۵۶)	۴۴,۹	(۴,۵۷۸)	هزینه های مالی
۱۰۳,۰	۵,۷۲۰	۵,۷۲۰	۸۱,۹	۹,۵۰۴	درآمد حاصل از سرمایه گذاری
۸۷,۰	۵,۶۸۱	۵,۶۸۱	۸۷,۵	۹,۲۸۹	خالص درآمدها(هزینه ها) متفرقه *
۴۵,۰	۴۱,۷۵۳	۴۱,۷۵۳	۳۳,۵	۲۰,۳۰۴	سود (زیان) قبل از کسر مالیات
۲۷,۶	(۶,۹۳۱)	(۶,۹۳۱)	۳,۸	(۳۴۰)	مالیات **
۴۸,۴	۳۴,۸۲۲	۳۴,۸۲۲	۳۸,۶	۱۹,۹۶۴	سود (زیان) خالص پس از کسر مالیات

نسبت سود (زیان) خالص پس از کسر مالیات به فرو ۱۵ ۲۲

تعداد سهام شرکت به هزار سهم ۵۴۰۰۰ ۵۴۰۰۰

سود هر سهم خالص پس از کسر مالیات برای دوره مالی منتهی به ۳۱ / ۰۶ / ۱۳۸۷ ریال

۳۷۰ ریال

* اقلام عمده خالص درآمدها(هزینه ها) متفرقه مشخص گردد.

** در صورتیکه نرخ مالیات شرکت با نرخ مالیات شرکتهای بورسی متفاوت میباشد توضیح در خصوص علت تفاوت ارائه گردد.

۲- جدول مقداری تولید و فروش (در صورتیکه تنوع تولیدات زیاد است اطلاعات ذیل به پیوست ارسال گردد):

تغییرات سال مالی جاری نسبت به	سال مالی منتهی به ۳۰ / ۱۲ / ۱۳۸۷		سال مالی منتهی به ۲۹ / ۱۲ / ۱۳۸۶		واحد	شرح
	پیش بینی سالیانه	واقعی سالیانه	پیش بینی سالیانه	واقعی سالیانه		
درصد						
۱۱,۹	۴۲,۰۳۰	۴۲,۰۳۰	۵۳,۰	۱۹,۶۳۹	هزار عدد	لامپ رشته ای
۱,۴	۱۸,۲۷۰	۱۸,۲۷۰	۵۳,۴	۹,۹۰۲	هزار عدد	لامپ فلورسنت و فشرده
(۷,۸)	۶۰,۳۰۰	۶۰,۳۰۰	۵۳,۲	۲۹,۵۴۱		جمع

مقدار تولید:

تغییرات سال مالی جاری نسبت به	پیش بینی سالیانه	واقعی سالیانه	درصد پوشش	واقعی تا ۳۱ / ۱۲ / ۱۳۸۷	پیش بینی سالیانه	واحد	شرح
(۱۱,۹)	۴۲,۰۳۰	۴۲,۰۳۰	۵۳,۰	۱۹,۶۳۹	۳۷,۰۴۰	هزار عدد	لامپ رشته ای
۱,۴	۱۸,۲۷۰	۱۸,۲۷۰	۵۳,۴	۹,۹۰۲	۱۸,۵۳۱	هزار عدد	لامپ فلورسنت و فشرده
(۷,۸)	۶۰,۳۰۰	۶۰,۳۰۰	۵۳,۲	۲۹,۵۴۱	۵۵,۵۷۱		جمع

مقدار فروش:

تغییرات سال مالی جاری نسبت به	پیش بینی سالیانه	واقعی سالیانه	درصد پوشش	واقعی تا ۳۱ / ۱۲ / ۱۳۸۷	پیش بینی سالیانه	واحد	شرح
(۱۱,۰)	۴۱,۲۸۵	۴۱,۲۸۵	۴۳,۷	۱۶,۰۴۸	۳۶,۷۵۶	هزار عدد	لامپ رشته ای
۵,۸	۱۹,۸۵۰	۱۹,۸۵۰	۲۵,۱	۵,۲۶۸	۲۱,۰۰۰	هزار عدد	لامپ فلورسنت و فشرده
(۵,۵)	۶۱,۱۳۵	۶۱,۱۳۵	۳۶,۹	۲۱,۳۱۶	۵۷,۷۵۶		جمع


موجودی آماده برای فروش:

تغییرات سال مالی جاری نسبت به	پیش بینی سالیانه	واقعی سالیانه	درصد پوشش	واقعی تا ۳۱ / ۱۲ / ۱۳۸۷	پیش بینی سالیانه	واحد	شرح
۳,۱	۹,۱۰۶	۹,۱۰۶	۱۳۵,۲	۱۲,۶۹۷	۹,۳۹۰	هزار عدد	لامپ رشته ای
(۴۵,۷)	۵,۴۰۸	۵,۴۰۸	۳۴۱,۷	۱۰,۰۴۲	۲,۹۳۹	هزار عدد	لامپ فلورسنت و فشرده
(۱۵,۱)	۱۴,۵۱۴	۱۴,۵۱۴	۱۸۴,۴	۲۲,۷۳۹	۱۲,۳۲۹		جمع

مبلغ فروش:

تغییرات سال مالی جاری نسبت به	پیش بینی سالیانه	واقعی سالیانه	درصد پوشش	واقعی تا ۳۱ / ۱۲ / ۱۳۸۷	پیش بینی سالیانه	واحد	شرح
۹,۲	۱۰۳,۲۸۴	۱۰۳,۲۸۴	۴۱,۲	۴۶,۵۰۶	۱۱۲,۷۶۹	م.ریال	لامپ رشته ای
۴۹,۳	۱۸۹,۰۳۹	۱۸۹,۰۳۹	۲۳,۲	۶۵,۵۲۰	۲۸۲,۲۰۴	م.ریال	لامپ فلورسنت و فشرده
۴۱,۸	(۳۳,۴۲۵)	(۳۳,۴۲۵)	۴۸,۲	(۲۲,۸۳۳)	(۴۷,۳۹۷)	م.ریال	تخفیف فروش
۳۴,۳	۲۵۸,۸۹۸	۲۵۸,۸۹۸	۲۵,۷	۸۹,۱۹۳	۳۴۷,۵۷۶	م.ریال	جمع

در صورتیکه در طی سال تغییر نرخ فروش وجود داشته یا پیش بینی می شود، جزئیات ارائه گردد.



موسسه حسابرسي فراز مشاور

۳- اهم موارد مغايرت :

۳-۱ دلايل مغايرت EPS پيش بيني شده ساليانه با واقعي سال قبل به تفكيك عوامل تغيير با ذكر مقدار، درصد افزايش (كاهش) توضيح داده شود. (عوامل تغيير شامل مقدار فروش، نرخ فروش، مقدار توليد، بهاي تمام شده مواد اوليه، ساير هزينه هاي توليد و ساير موارد).

۳-۲ دلايل مغايرت EPS پيش بيني شده ساليانه با پيش بيني قبلي به تفكيك عوامل تغيير با ذكر مقدار، درصد افزايش (كاهش) توضيح داده شود. (عوامل تغيير شامل مقدار فروش، نرخ فروش، مقدار توليد، بهاي تمام شده مواد اوليه، ساير هزينه هاي توليد و ساير موارد).


۴- جدول مقارني و ريالي خريد و مصرف مواد اوليه: (اقدام عمده مواد اوليه كالاي ساخته شده به تفكيك نوشته شود).

(در صورتيكه تنوع مواد اوليه اصلي محصولات زياد است، اطلاعات بند ۴ و ۵ به پيوست ارسال گردد).

شرح	واحد	دوره مالي منتهي به ۱۳۸۷/۰۶/۳۱	سال مالي قبل منتهي به ۱۳۸۶/۱۲/۲۹
		مقدار - مبلغ م. (ريال)	مقدار - مبلغ م. (ريال)
موجودي اول دوره:			
فلزات		۱۰,۴۷۴	۸,۱۲۷
شيميايي و معدني		۱۰,۶۹۱	۹,۰۳۵
لوازم شيشه اي و حباب		۱۱,۴۶۳	۱۵,۱۴۵
بسته بندي و ساير		۴,۹۲۴	۲,۵۸۰
جمع		۳۷,۵۵۴	۳۴,۸۸۷
خريد طی دوره:			
فلزات		۶,۱۴۱	۱۸,۱۰۸
شيميايي و معدني		۶,۰۱۲	۱۱,۱۸۳
لوازم شيشه اي و حباب		۲۸,۱۱۵	۶۷,۷۶۸
بسته بندي		۸,۸۱۵	۲۰,۷۶۵
جمع		۴۹,۰۸۳	۱۱۷,۸۲۴
مصرف طی دوره:			
فلزات		۹,۷۵۱	۱۵,۷۶۱
شيميايي و معدني		۵,۸۹۵	۹,۵۲۷
لوازم شيشه اي و حباب		۴۴,۲۰۵	۷۱,۴۵۰
بسته بندي		۱۱,۴۹۶	۱۸,۴۱۹
جمع		۷۱,۳۴۷	۱۱۵,۱۵۷

۵- اقدام عمده مواد اوليه تشكيل دهنده يك واحد كالاي ساخته شده مطابق اطلاعات واقعي منتهي به ۱۳۸۷/۰۶/۳۱:

شرح	واحد	مقدار	مصرف براي يك واحد کالا	هزينه براي يك واحد کالا
			درصد	مبلغ-ريال
نيوپ				۱۵۴۰
سريچ				۴۱۸
فيلمنت				۲۸۴
لوله شيشه اي و ساير				۱۵۳۰
				<u>۳۷۷۲</u>



موسسه حسابرسي فراز مشاور

۶- بازار فروش و منابع تامین مواد اولیه (دلایل تغییرات نسبت به سال قبل توضیح داده شود) :

سال مالی قبل منتهی به ۱۳۸۶/۱۲/۲۹		دوره مالی منتهی به ۱۳۸۷/۰۶/۳۱	
درصد نسبت به کل فروش	مبلغ (م.ریال)	درصد نسبت به کل فروش	مبلغ (م.ریال)
۱۰۰٪	۲۵۸,۸۹۸	۱۰۰٪	۸۹,۱۹۳
-	-	-	-
درصد نسبت به کل مواد اولیه مورد نیاز	مبلغ (م.ریال)	درصد نسبت به کل مواد اولیه مورد نیاز	مبلغ (م.ریال)
۵۰٪	۵۹,۱۰۰	۵۴	۲۶,۹۰۰
۵۰٪	۵۸,۷۲۴	۴۶	۲۲,۱۸۳
۱۰۰	۱۱۷,۸۲۴	۱۰۰	۴۹,۰۸۳

۷- توضیح در مورد ظرفیت تولیدی که شرکت سود و زیان خود را بیش بینی نموده است:

ظرفیت تحقق یافته تا تاریخ	ظرفیت پیش بینی شده	ظرفیت اسمی	واحد	شرح محصولات
-	۳۷,۰۰۰	۳۴,۰۰۰	هزار عدد	لاپ رشته ای
-	۱۸,۵۰۰	۱۷,۰۰۰	هزار عدد	لامپ فلورسنت

۸- تفکیک هزینه های ثابت و متغیر در ظرفیت پیش بینی شده :

ثابت (درصد)	متغیر (درصد)	مبلغ (م.ریال)	شرح هزینه ها
۰	۱۰۰	۱۷۸,۶۴۸	مواد مستقیم
۹۰	۱۰	۴۶,۷۰۱	دستمزد مستقیم
۹۰	۱۰	۳۸,۵۰۱	سربار
۳۲/۵	۶۷/۵	۲۶۳,۸۵۰	جمع


۹- وضعیت مالیاتی سه سال گذشته و وضعیت فعلی :

سال	سود (زیان) ابرازی	درآمد تشخیصی	مالیات ابرازی	مالیات تشخیصی	مالیات قطعی	مبلغ پرداخت شده	ذخیره مالیات
۱۳۸۶	۴۱,۷۵۳	-	۶,۹۳۱	-	-	۶,۹۳۱	۶,۹۳۱
۱۳۸۵	۳۱,۸۰۱	۳۸,۶۱۲	۵,۹۱۵	۸,۶۵۸	۸,۶۵۸	۸,۶۵۸	-
۱۳۸۴	۲۶,۳۲۸	۱۴,۴۶۵	۳,۸۵۰	۴,۹۱۸	۳,۴۱۷	۳,۴۱۷	-

۱۰- کسری ذخایر و بدهیهای احتمالی :

۱۱- تعدیلات سنواتی: (میزان اثر تعدیل سنواتی بر روی سود انباشته اول دوره بصورت افزایش یا کاهش مشخص گردد) :

سود انباشته ابتدای سال	۱۳۸۷
۷۸,۲۰۲	(۲۲,۲۵۰)
سود سهام پیشنهادی و پاداش هیئت مدیره	۵۵,۹۵۲
سود انباشته اصلاح شده	



موسسه حسابرسی فراز مشاور

۱۲- طرحهای عمده در دست اجرا، منابع تامین آن و درصد پیشرفت کار :

(در صورتیکه تاکنون اندوخته طرح و توسعه در حسابها منظور شده، چگونه مصرف شده است، آیا به تانید مراجع ذیصلاح رسیده است؟)

نام طرح	برآورد هزینه سرمایه گذاری	هزینه های انجام شده تاکنون	درصد پیشرفت کار	تاریخ بهره برداری	بر درآمد هر سهم (ریال)	ایراد سودآوری

۱۳- وضعیت معاملات سهام :

شرح	سهام معامله شده - تعداد - هزار سهم	قیمت سهم در اولین معامله (ریال)	قیمت سهم در آخرین معامله (ریال)	پایینترین قیمت (ریال)	بالترین قیمت (ریال)
سال قبل (سال ۸۶)	۷۵,۲۰۲	۱,۶۵۸	۱,۶۲۴	۱,۶۱۴	۱,۷۰۰
سال جاری تا ۱۳۸۷/۰۶/۳۱	۱۲,۶۳۰	۳,۰۰۰	۲,۹۹۸	۲,۹۹۸	۳,۰۰۰

۱۴- ترکیب صاحبان سهام :

نام سهامدار	تعداد سهام	درصد
شرکت سرمایه گذاری پارس توشه	۴۹,۶۶۵,۰۹۸	۹۲,۰
شرکت سرمایه گذاری ملی ایران	۲,۵۱۳,۴۸۰	۴,۷
سایرین	۱,۸۲۱,۴۲۲	۳,۴
جمع	۵۴,۰۰۰,۰۰۰	۱۰۰

۱۵- حقوق صاحبان سهام با توجه به آخرین مجمع عمومی صاحبان سهام مورخ ۱۳۸۷ / ۰۶ / ۲۰ و ما قبل آن مورخ ۱۳۸۶ / ۰۴ / ۱۴

مجمع عمومی سدی بین از آخرین مجمع


آخرین مجمع عمومی عادی مورخ

۱۳۸۶/۴/۱۴		۱۳۸۷/۴/۲۰		شرح
درصد	مبلغ - م.ریال	درصد	مبلغ - م.ریال	
۴۰	۵۴,۰۰۰	۳۶	۵۴,۰۰۰	سرمایه
۴	۵,۴۰۰	۴	۵,۴۰۰	اندوخته قانونی
۱۰	۱۳,۲۶۱	۹	۱۳,۲۶۱	اندوخته توسعه و تکمیل
۰	۹۱	۰	۹۱	سایر اندوخته ها
۴۴	۶۲,۵۵۰	۵۲	۷۸,۲۰۲	سود(زیان) انباشته
۱۰۰	۱۳۵,۳۰۲	۱۰۰	۱۵۰,۹۵۴	جمع

۱۶- پیشنهادات آتی هیئت مدیره :

۱۶-۱) پیش بینی افزایش سرمایه (مبلغ و محل تامین آن مشخص شود):

افزایش سرمایه به میزان ۵۰٪ سرمایه فعلی به مبلغ ۲۷ میلیارد ریال از محل مطالبات سهامداران در دستور کار قرار دارد .



موسسه حسابرسی فراز مشاور

۱۶-۲ پیش بینی تقسیم سود:

پیشنهاد هدیت مدیره ، تقسیم ۵۰٪ سود خالص دوره می باشد که تصویب آن با مجمع عمومی صاحبان سهام خواهد بود .

۱۷- ترکیب و درصد سرمایه گذاریهای عمده در سایر شرکتها :

(در صورتیکه شرکتهاي مذکور در بورس نیستند ، راجع به وضعیت و روند سوددهی آنها توضیح داده شود .)

ارزش جاری (م.ریال)	قیمت تمام شده (م.ریال)	درصد سرمایه گذاری	مبلغ سرمایه (م.ریال)	نوع فعالیت	نام شرکت
	۶,۰۷۵	%۴۵	۱۳,۵۰۰	تولید لامپ	شرکت شهاب توشه
	۲۵,۲۷۹	%۲۵	۵,۰۰۰	تولید لامپ	شرکت مهتاب خراسان
	۳,۴۱۰	%۲۵	۵,۰۰۰	تولید حباب و تیوب	شرکت حباب ساز
	۹,۲۰۰	%۴۰	۲۳,۰۰۰	تولید حباب و تیوب	شرکت شهاب شیشه
	۴۳,۹۶۴				جمع

توضیحات :

۱۸- سایر موارد(هرگونه موارد با اهمیتی که در چارچوب فوق وجود نداشته و نیاز به توضیح دارد) :

مدیریت شرکت متعهد میگردد در صورت وقوع موارد خاص و یا رویداد با اهمیتی که دارای آثار قابل توجه در وضعیت مالی ، خصوصاً تاثیرگذار در برآورد درآمد هر سهم (EPS) هستند از قبیل تغییرات ناشی از نرخ محصولات ، نرخ مواد اولیه ، تولید محصول جدید ، تخصیص ارز ، تغییر وضعیت بازار و سایر موارد تاثیرگذار در مبنای برآوردهای انجام شده ، در اسرع وقت اطلاعات لازم را به سازمان اعلام نمایند.

تاریخ تنظیم

