



سازمان بورس و اوراق بهادار

## بازار اول

شرکت بانک پارسیان (سهامی عام)

نماد: وپارس کد: ۶۵-۱۹-۰۴

تاریخ: ۸۸/۱۲/۱۷

شماره: ۶۰/۳۵۴۳۵

پیوست: دارد

## موضوع: پیش‌بینی درآمد هر سهم برای سال مالی منتهی به ۸۸/۱۲/۲۹

بر مبنای اطلاعات دریافتی از شرکت بانک پارسیان (سهامی عام) طی نامه شماره ۱۹۴۳۰ مورخ ۸۸/۱۲/۱۲ پیش‌بینی درآمد هر سهم برای سال مالی منتهی به ۸۸/۱۲/۲۹ با سرمایه ۹۰۰۰ میلیارد ریال مبلغ ۴۱۳ ریال به طور خالص (پس از کسر مالیات) می‌باشد. مسولیت تهیه این اطلاعات با مدیریت شرکت است. جزئیات اطلاعات مقایسه‌ای و تفصیلی دریافتی از شرکت در سایت [www.codal.ir](http://www.codal.ir) و به پیوست ایفاد می‌گردد.

## سایر اطلاعات:

- (۱) شرکت پیش‌بینی درآمد هر سهم سال مالی منتهی به ۸۷/۱۲/۳۰ را با سرمایه ۶۰۰۰ میلیارد در تاریخ ۸۶/۱۲/۲۸ مبلغ ۵۲۶ ریال، و در تاریخ ۸۷/۵/۷ مبلغ ۵۴۸ ریال و با سرمایه ۷۵۰۰ میلیارد ریال در تاریخهای ۸۷/۵/۲۹، ۸۷/۷/۳۰ و ۸۷/۱۱/۱ مبلغ ۴۳۹ ریال پیش‌بینی کرده بود که مطابق صورتهای مالی حسابرسی شده مبلغ ۴۴۳ ریال محقق گردید.
- (۲) پیش‌بینی عملکرد سال مالی منتهی به ۸۸/۱۲/۲۹ در مقایسه با عملکرد واقعی سال مالی قبل به ترتیب درآمد حاصل از تسهیلات اعطایی ۱۶ درصد افزایش، جمع درآمدها ۱۶ درصد افزایش، سود پرداختی به سپرده‌های سرمایه‌گذاری ۱۲ درصد افزایش و سود پس از کسر مالیات ۱۲ درصد افزایش نشان می‌دهد.
- (۳) شرکت پیش‌بینی درآمد هر سهم سال مالی منتهی به ۸۸/۱۲/۲۹ را در تاریخ ۸۷/۱۲/۱۴، ۸۸/۵/۱۳ و ۸۸/۸/۰۳ مبلغ ۴۸۲ ریال و در تاریخ ۸۸/۸/۱۱ و ۸۸/۱۱/۰۴ مبلغ ۴۹۵ ریال اعلام نموده است که تغییر ناشی از افزایش سرمایه می‌باشد.
- (۴) شرکت اعلام نموده است هیات مدیره در نظر دارد تقسیم ۷۰ درصد از سود عملکرد سال ۸۸ را به مجمع عمومی پیشنهاد نماید.
- (۵) بر اساس تصمیمات مجمع عمومی فوق‌العاده مورخ ۸۸/۱۰/۱۵ افزایش سرمایه شرکت از مبلغ ۷۵۰۰ میلیارد ریال به مبلغ ۹۰۰۰ میلیارد ریال طی دو سال و چند مرحله از محل مطالبات و آورده نقدی و سود انباشته به هیات‌مدیره تفویض شد و همچنین هیات مدیره طی جلسه مورخ ۸۸/۱۲/۱۰ افزایش سرمایه شرکت از مبلغ ۷۵۰۰ میلیارد ریال به مبلغ ۹۰۰۰ میلیارد ریال را از محل مطالبات و آورده نقدی تصویب نمود.

رئیس اداره نظارت بر ناشران بورسی

امیر حمزه مالمیر

فرمها      نظر سازمان      فایل‌های ضمیمه      سابقه گردش      خطا و هشدار      امضا کنندگان

پیش بینی درآمد هر سهم

دوره      منتهی به 1388/09/30 در سال مالی منتهی به


موضوع:      تعدیل پیش بینی درآمد هر سهم در پایان سال ۱۳۸۸ با سرمایه ۹,۰۰۰ میلیارد ریال

متن:      به پیوست تعدیل پیش بینی درآمد هر سهم در پایان سال ۱۳۸۸ با سرمایه ۹,۰۰۰ میلیارد ریال ارسال می گردد

اینجانب تمامی اطلاعات مندرج در این اطلاعیه را مطالعه نموده و با قبول صحت آن، (با علم به قانون تجارت الکترونیک) امضا می نمایم.

اطلاعات نمایش داده شده با اطلاعات امضا شده مطابقت دارد.

عملیات ذخیره یا موفقیت انجام شد






بانک پارسیان (شرکت سهامی عام)

صورت سود و زیان

دوره مالی منتهی به ۳۰ آذر ماه ۱۳۸۸

مبالغ: میلیون ریال

شرح	دوره مالی منتهی به ۳۰ آذر ۱۳۸۸	۸۸/۱۲/۲۹	دوره مالی منتهی به ۳۰ آذر ۱۳۸۷	سال ۱۳۸۷
درآمدهای مشاع:	عملکرد	بودجه	عملکرد	عملکرد
درآمد تسهیلات اعطایی	۲۵,۲۰۳,۹۸۳	۳۳,۳۵۰,۷۰۹	۲۰,۰۳۳,۵۴۵	۲۷,۹۳۱,۹۴۰
درآمد اوراق مشارکت	۹۱,۲۷۴	۱۸۱,۵۸۵	۲۸,۰۳۱	۳۰,۴۱۹
درآمد سرمایه گذاریها و سپرده گذاری نزد بانکها	۵۲۷,۲۳۶	۱,۱۸۶,۹۵۳	۲۱۴,۰۲۶	۷۱۲,۳۹۶
جمع درآمدهای مشاع	۲۵,۸۲۲,۴۹۳	۳۴,۷۱۹,۲۴۷	۲۰,۲۷۵,۶۰۲	۲۸,۶۶۴,۷۵۵
سهم سود سپرده گذاران	(۱۹,۳۷۳,۷۹۳)	(۲۵,۷۵۱,۸۸۳)	(۱۶,۱۸۳,۶۱۴)	(۲۲,۳۷۵,۷۷۴)
سهم بانک از درآمدهای مشاع (شامل حق الوکاله)	۶,۴۴۸,۷۰۰	۸,۹۶۷,۳۶۴	۴,۰۹۱,۹۸۸	۶,۲۸۸,۹۸۲
خالص درآمدها و هزینه های غیر مشاع	(۶,۷۵۵)	۴۶,۶۰۵	۲۲۱,۷۵۵	۷۰۴,۷۳۷
جمع درآمد عملیاتی	۶,۴۴۱,۹۴۵	۹,۰۱۳,۹۶۹	۴,۳۱۳,۷۴۲	۶,۹۹۳,۷۱۹
هزینه های عملیاتی:		*		
هزینه کارکنان	(۵۲۹,۲۸۸)	(۶۷۶,۲۸۱)	(۴۳۶,۶۶۹)	(۵۸۵,۴۷۳)
هزینه اداری و عمومی	(۳۸۵,۰۴۹)	(۵۵۳,۸۵۱)	(۲۹۸,۴۷۲)	(۴۶۵,۰۹۰)
هزینه ذخیره تسهیلات اعطایی	(۱,۷۸۴,۶۶۵)	(۲,۹۰۶,۴۸۹)	(۱۷۰,۳۰۴)	(۱,۶۳۹,۶۱۹)
استهلاک	(۲۳۷,۸۶۱)	(۳۱۰,۵۰۴)	(۱۹۶,۱۱۱)	(۲۵۹,۹۱۵)
جمع هزینه های عملیاتی	(۲,۹۳۶,۸۶۳)	(۴,۴۴۷,۱۲۵)	(۱,۱۰۱,۵۵۵)	(۲,۹۵۰,۰۹۸)
سود عملیاتی	۳,۵۰۵,۰۸۲	۴,۵۶۶,۸۴۵	۳,۲۱۲,۱۸۷	۴,۰۴۳,۶۲۱
هزینه مالی	*	*	*	(۱۱۲,۷۷۵)
خالص درآمدها و هزینه های غیر عملیاتی	۳,۹۸۵	۵,۵۳۶	۴,۰۰۶	۶,۲۳۳
سود قبل از مالیات	۳,۵۰۹,۰۶۷	۴,۵۷۲,۳۸۰	۳,۲۱۶,۱۹۳	۳,۹۳۷,۰۷۹
مالیات	(۷۴۷,۵۵۸)	(۸۵۸,۲۵۷)	(۷۲۹,۴۴۰)	(۶۱۲,۸۳۱)
سود خالص	۲,۷۶۱,۵۰۹	۳,۷۱۴,۱۲۳	۲,۴۸۶,۷۵۳	۳,۳۲۴,۲۴۸
عایدی هر سهم (ریال)	۳۰۷	۴۱۳	۳۳۲	۴۴۳
تعداد سهام (میلیون سهم)	۹,۰۰۰	۹,۰۰۰	۷,۵۰۰	۷,۵۰۰

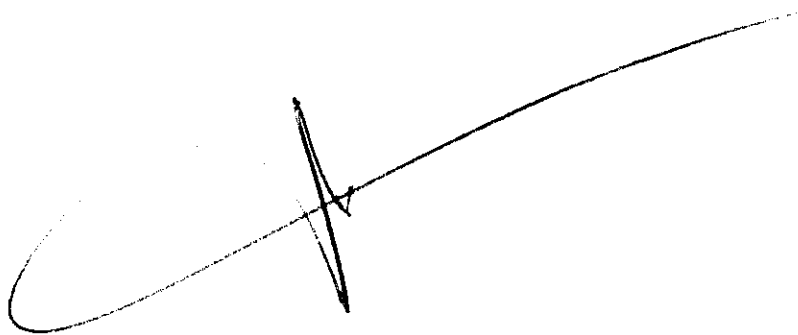
لطفا صفحه مورد نظر را انتخاب نمایید:  اهم موارد مغایرت پیش بینی درآمد هر سهم در مقایسه با آخرین پیش بینی قبلی


(کلیه مطالب درج شده به میلیون ریال است)

شرکت:  نماد:  کد صنعت (ISIC):  سرمایه ثبت شده:  میلیون  
 پیش بینی درآمد هر سهم سال مالی منتهی به  دوره منتهی به  سرمایه ثبت نشده:  میلیون

اطلاعات بهمانس داده شده با اطلاعات امضا شده مطابقت دارد. (Zahra Naimian)

شرح	پیش بینی قبلی	پیش بینی فعلی	دلایل مغایرت
سود حاصل از سرمایه گذاری	۲۲,۲۵۷,۲۲۲	۲۲,۲۵۰,۷۰۹	
سود حاصل از فروش سرمایه گذاری	۱۸۳,۰۶۱	۱۸۱,۵۸۵	
سود حاصل از سایر فعالیتها	۵۷۳,۹۹۹	۵۷۶,۳۱۹	
درآمد حاصل از سپرده گذاریها	۶۵۴,۵۶۵	۶۱۰,۶۳۴	
کارمرد و سایر درآمدها	۳۱۱,۷۴۹	۴۶,۶۰۵	
جمع درآمدها	۲۳,۹۸۰,۷۰۶	۲۴,۷۶۵,۸۵۲	
سود پرداختی به سپرده های سرمایه گذاری	(۲۵,۱۰۶,۹۰۷)	(۲۵,۷۵۱,۸۸۲)	
هزینه های عمومی، اداری و تشکیلاتی	(۱,۱۹۸,۳۷۱)	(۱,۲۳۰,۱۳۲)	
هزینه مطالبات مشکوک الوصول	(۲,۸۰۷,۸۵۵)	(۲,۹۰۶,۴۸۹)	
هزینه استهلاك	(۳۰۱,۶۹۴)	(۳۱۰,۵۰۴)	
سود (زیان) عملیاتی	۴,۵۶۵,۹۷۹	۴,۵۶۶,۸۴۴	
خالص درآمد (هزینه) های متفرقه	۶,۶۴۶	۵,۵۲۶	
سود (زیان) قبل از افلام غیر مترقبه، اثرات انباشته تغییر در اصول و روشهای حسابداری	۴,۵۷۲,۶۲۵	۴,۵۷۲,۳۸۰	
افلام غیر مترقبه، اثرات انباشته تغییر در اصول و روشهای حسابداری و مالیات	.	.	
سود (زیان) قبل از کسر مالیات	۴,۵۷۲,۶۲۵	۴,۵۷۲,۳۸۰	
مالیات	(۸۵۸,۵۰۲)	(۸۵۸,۲۵۷)	
سود (زیان) خالص پس از کسر مالیات	۴,۷۱۴,۱۲۳	۴,۷۱۴,۱۲۳	
سود عملیاتی هر سهم	۶۰۹	۵۰۷	
سود هر سهم قبل از کسر مالیات	۶۱۰	۵۰۸	
سود هر سهم پس از کسر مالیات	۴۹۵	۴۱۳	
سرمایه	۷,۵۰۰,۰۰۰	۹,۰۰۰,۰۰۰	



لطفا صفحه مورد نظر را انتخاب نمایید:  طرفیت تولیدی/کسری ذخایر و بدهیهای احتمالی/تعدیلات سنواتی




(کلیک منابع برجسته می‌شوند)



سرمایه ثبت شده:  
میلیون



کد صنعت (ISIC):

نماد:  

شرکت:

سرمایه ثبت نشده:  میلیون

دوره منتهی به  

پیش بینی درآمد هر سهم سال مالی منتهی به   دوره (حسابرسی نشده)

اطلاعات نمایش داده شده با اطلاعات امضا شده مطابقت دارد. [Amir Hamzeh Maimir][Zahra Naimian]

وضعیت مالیاتی سه سال گذشته و وضعیت فعلی

✓	۶۱۳.۸۳۱	۶۱۳.۰۸۸	۰	۰	۶۱۳.۸۳۱	۳.۷۳۳.۶۹۴	۳.۳۳۳.۳۳۷	۱۳۸۷/۱۳/۳۰
✓	۰	۳۵۵.۴۳۵	۰	۶۹۰.۶۴۸	۳۵۴.۳۱۶	۳.۰۶۹.۵۲۰	۳.۶۳۸.۴۶۴	۱۳۸۶/۱۳/۳۰
✓	۷۳۷	۳۶۹.۵۳۰	۷۴۰.۴۶۸	۴۴۰.۴۶۸	۳۶۵.۱۷۹	۱.۹۵۷.۷۶۳	۳.۳۶۳.۷۵۳	۱۳۸۵/۱۳/۳۰

۱۳۸۸/۱۲/۲۹

دلایل مغایرت EPS پیش بینی شده سالانه با واقعی سال قبل به تفکیک عوامل تغییر با ذکر مقدار، درصد افزایش (کاهش) توضیح داده شود.

دلایل مغایرت EPS پیش بینی شده سالانه با پیش بینی قبلی به تفکیک عوامل تغییر با ذکر مقدار، درصد افزایش (کاهش) توضیح داده شود.  
تغییر مبلغ سرمایه از ۷.۵۰۰ به ۹.۰۰۰ میلیارد ریال

کسری ذخایر و بدهیهای احتمالی

تعدیلات سنواتی

✓ 0 0 0

دلایل مغایرت تعدیلات سنواتی

طرحهای عمده در دست اجرا، منابع تامین آن و درصد پیشرفت کار

✓ 0 0 0 0

وضعیت معاملات سهم

✓ 0 0 0 0

ترکیب صاحبان سهام در تاریخ ارائه گزارش

✓	0	0	0	0	0
---	---	---	---	---	---

✕	۵۷,۳۷۵	۲,۳۰۳,۰۹۷,۸۸۰	سایر
✕	۹,۹۷۰	۷۴۷,۹۳۸,۰۰۳	شرکت سرمایه گذاری تدبیر
✕	۹,۵۳۰	۷۱۳,۹۵۱,۸۵۳	صندوق بازنشستگی و پس انداز و رفاه کارکنان صنعت نفت
✕	۹,۰۹۰	۶۸۱,۸۴۴,۱۹۴	شرکت سرمایه گذاری سمند
✕	۸,۳۰۰	۶۱۴,۸۱۵,۳۹۵	شرکت گسترش سرمایه گذاری ایران خودرو
✕	۵,۸۴۵	۴۳۸,۳۶۳,۶۷۶	شرکت سرمایه گذاری توسعه صنعتی ایران
	۱۰۰,۰۰۰	۷,۵۰۰,۰۰۰,۰۰۰	جمع

شرکت سرمایه گذاری تدبیر

0

0

پسین پسین افزایش سرمایه (مبلغ و محل تامین آن مشخص شود)

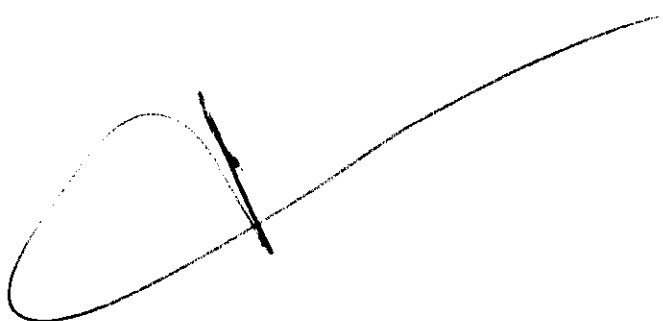
شرکت جهت اجرای طرح افزایش سرمایه خود از ۷,۵۰۰ میلیارد سهم به ۱۱,۰۰۰ میلیارد سهم را مجوزهای لازم را از سازمان محترم بورس اوراق بهادار و بانک مرکزی دریافت نموده و در مجمع عمومی فوق العاده ۱۳۸۸/۱۰/۱۵ اختیار اجرای افزایش سرمایه به هیات مدیره تفویض گردیده است.

پسین پسین تقسیم سود هر سهم ۷۰,۰۰۰ درصد از سود خالص (بر کردن این بخش الزامی می باشد)

تاریخ مجمع	تاریخ تصویب	تاریخ مجمع	تاریخ تصویب	تاریخ مجمع	تاریخ تصویب
1387/04/23	1388/04/24	1387/04/23	1388/04/24	1387/04/23	1388/04/24
سرمایه	۷,۵۰۰,۰۰۰	سرمایه	۷,۵۰۰,۰۰۰	سرمایه	۷,۵۰۰,۰۰۰
اندوخته قانونی	۱,۷۷۴,۸۵۸	اندوخته قانونی	۱,۷۷۴,۸۵۸	اندوخته قانونی	۱,۷۷۴,۸۵۸
اندوخته توسعه و تکمیل	۰	اندوخته توسعه و تکمیل	۰	اندوخته توسعه و تکمیل	۰
سایر اندوخته ها	۲۳۶,۶۴۸	سایر اندوخته ها	۲۳۶,۶۴۸	سایر اندوخته ها	۲۳۶,۶۴۸
سود (زیان) انباشته	۹۴۷,۸۵۴	سود (زیان) انباشته	۹۴۷,۸۵۴	سود (زیان) انباشته	۹۴۷,۸۵۴
جمع	۱۰,۴۵۹,۳۶۰	جمع	۱۰,۴۵۹,۳۶۰	جمع	۱۰,۴۵۹,۳۶۰

تاریخ مجمع	تاریخ تصویب	تاریخ مجمع	تاریخ تصویب	تاریخ مجمع	تاریخ تصویب
1387/04/23	1388/04/24	1387/04/23	1388/04/24	1387/04/23	1388/04/24
سود قابل تخصیص	۳,۹۵۰,۶۶۹	سود قابل تخصیص	۳,۹۵۰,۶۶۹	سود قابل تخصیص	۳,۹۵۰,۶۶۹
مبران سود تقسیمی	(۲,۴۳۰,۰۰۰)	مبران سود تقسیمی	(۲,۴۳۰,۰۰۰)	مبران سود تقسیمی	(۲,۴۳۰,۰۰۰)
اندوخته قانونی	(۴۹۸,۶۳۷)	اندوخته قانونی	(۴۹۸,۶۳۷)	اندوخته قانونی	(۴۹۸,۶۳۷)
اندوخته طرح و توسعه	(۶۶,۴۸۵)	اندوخته طرح و توسعه	(۶۶,۴۸۵)	اندوخته طرح و توسعه	(۶۶,۴۸۵)
سایر (پاداش هیئت مدیره)	(۷,۶۹۳)	سایر (پاداش هیئت مدیره)	(۷,۶۹۳)	سایر (پاداش هیئت مدیره)	(۷,۶۹۳)
سود انباشته	۹۴۷,۸۵۴	سود انباشته	۹۴۷,۸۵۴	سود انباشته	۹۴۷,۸۵۴

سایر موارد (هرگونه موارد با اهمیتی که در چهار چوب فوق وجود نداشته و نیاز به توضیح دارد)



مدیریت شرکت متعهد می گردد در صورت وقوع موارد خاص و یا رویدادهای با اهمیتی که دارای آثار قابل توجه در وضعیت مالی خصوصا تاثیر گذار در برآورد سود هر سهم هستند از قبیل تغییرات ناشی از نرخ محصولات، نرخ مواد اولیه، تولید محصولات جدید، تخصیص ارز و ... را به اطلاع برساند.



لطفا صفحه مورد نظر را انتخاب نمایید: تسهیلات



(کلیه مبالغ درج شده به میلیون ریال می باشد)

سرمایه ثبت شد: ۷.۵۰۰.۰۰۰  
میلیون

کد صنعت (ISIC): ۲۰۱۹۰۲

نماد: وپارس

شرکت: بانک پارسیان

پیش بینی درآمد هر سهم سال مالی منتهی به ۱۳۸۸/۱۲/۲۹  
دوره ۹ ماهه (حسابرسی نشده)

دوره منتهی به ۱۳۸۸/۰۹/۳۰

سرمایه ثبت نشده: ۰ میلیون

اطلاعات نمایش داده شده با اطلاعات امضا شده مطابقت دارد. [Zahra Naimian]

عملیات ذخیره با موفقیت انجام شد

جزئیات تسهیلات اعطایی

شرح	پیش بینی سال منتهی به ۱۳۸۸/۲۹/۱۲	نرخ (درصد)	واقعی دوره منتهی به ۱۳۸۸/۳۰/۰۹	درصد پوشش	واقعی سال منتهی به ۱۳۸۷/۳۰/۱۲	نرخ (درصد)	واقعی دوره منتهی به ۱۳۸۷/۳۰/۰۹	درصد پوشش
خرید مسکن	۱۵.۶۹۶.۵۴۲	۰,۰۰	۱۴.۰۵۵.۱۲۲	۹۰	۱۵.۸۹۱.۲۵۳	۰,۰۰	۱۶.۱۷۸.۰۱۶	۱۰۲
احداث ساختمان	۲.۸۲۷.۵۹۶	۰,۰۰	۲.۴۰۶.۲۵۰	۸۹	۴.۰۵۶.۱۸۸	۰,۰۰	۲.۷۰۷.۵۸۰	۹۱
خدمات	۱۲.۰۵۵.۶۲۱	۰,۰۰	۱۰.۴۵۸.۱۸۱	۸۷	۸.۶۷۰.۹۱۹	۰,۰۰	۷.۳۹۸.۹۳۸	۸۴
لیزینگ خودرو و ماشین آلات	۵.۸۸۴.۷۹۸	۰,۰۰	۵.۴۵۱.۵۲۲	۹۲	۷.۰۱۲.۳۳۱	۰,۰۰	۷.۸۲۷.۸۶۲	۱۱۲
بازرگانی	۳۷.۴۸۵.۸۹۶	۰,۰۰	۳۶.۱۷۰.۱۲۴	۹۶	۲۵.۰۷۶.۷۹۳	۰,۰۰	۲۸.۸۲۷.۷۱۵	۸۲
صنعت	۵۰.۵۶۳.۴۱۵	۰,۰۰	۴۶.۷۵۶.۹۵۸	۹۲	۴۰.۹۰۵.۵۲۹	۰,۰۰	۳۴.۷۹۶.۱۶۴	۸۵
اصل تسهیلات اعطایی	۱۲۵.۵۱۳.۸۶۸		۱۱۱.۶۲۹.۱۵۸	۹۳	۱۱۱.۶۲۹.۱۱۲		۹۸.۶۲۹.۲۷۵	۸۸
بدهکاران اعتبارات اسنادی	۱۱.۱۱۳.۷۴۱	۰,۰۰	۹.۶۸۹.۸۵۴	۸۷	۱۰.۷۷۹.۴۶۵	۰,۰۰	۱۲.۲۲۶.۵۷۲	۱۲۲
اصل تسهیلات اعطایی و مطالبات وامی	۱۳۶.۶۳۷.۶۰۹		۱۲۵.۹۸۸.۰۱۲	۹۲	۱۲۲.۳۹۲.۵۷۸		۱۱۱.۸۶۲.۸۴۷	۹۱
ذخیره عمومی م م (۲٪)	(۷.۵۱۴.۲۳۲)	۰,۰۰	(۶.۳۹۲.۴۱۰)	۸۵	(۴.۶۰۷.۷۴۵)	۰,۰۰	(۳.۱۳۸.۴۳۹)	۶۸
جمع	۱۲۹.۱۱۳.۳۷۵		۱۱۹.۵۹۵.۶۰۲	۹۲	۱۱۷.۷۸۵.۸۳۲		۱۰۸.۷۲۴.۴۱۸	۹۲

جزئیات درآمد تسهیلات اعطایی

شرح	پیش بینی سال منتهی به ۱۳۸۸/۲۹/۱۲	درصد پوشش	واقعی سال منتهی به ۱۳۸۷/۳۰/۱۲	درصد پوشش	واقعی دوره منتهی به ۱۳۸۸/۳۰/۰۹	درصد پوشش
خرید مسکن	۴.۲۸۹.۵۵۶	۶۱	۲.۶۲۳.۴۸۶	۶۱	۱.۹۶۹.۱۶۵	۷۲
احداث ساختمان	۱.۰۴۷.۸۵۸	۸۷	۹۱۰.۹۳۹	۸۷	۸۲۱.۰۰۱	۶۸
خدمات	۲.۵۹۰.۷۶۲	۸۳	۲.۱۶۱.۷۰۴	۸۳	۱.۶۲۴.۹۷۸	۷۴
لیزینگ خودرو و ماشین آلات	۱.۶۹۷.۳۰۱	۷۷	۱.۳۰۵.۹۹۷	۷۷	۱.۳۲۳.۸۲۳	۷۴
بازرگانی	۱۰.۱۸۲.۴۹۴	۸۱	۸.۲۴۱.۸۲۸	۸۱	۶.۰۶۵.۹۲۷	۷۲
صنعت	۱۱.۶۴۸.۰۵۲	۷۶	۸.۸۷۶.۶۶۲	۷۶	۶.۶۹۱.۸۶۵	۷۲
اصل تسهیلات اعطایی	۳۱.۴۵۵.۹۲۳	۷۷	۲۴.۱۳۰.۶۲۶	۷۷	۱۸.۵۰۶.۷۶۹	۷۲
بدهکاران اعتبارات اسنادی	۱.۸۹۴.۷۸۵	۵۷	۱.۰۸۳.۳۵۶	۵۷	۱.۵۲۶.۷۷۶	۶۷
اصل تسهیلات اعطایی و مطالبات وامی	۳۳.۳۵۰.۷۰۸	۷۶	۲۵.۳۰۳.۹۸۲	۷۶	۲۰.۰۳۳.۵۴۵	۷۲
ذخیره عمومی م م (۲٪)	(۲.۹۰۶.۴۸۹)	۶۱	(۱.۷۸۴.۶۶۵)	۶۱	(۱.۷۰۳.۰۴)	۱۰
جمع	۲۰.۴۴۴.۲۱۹	۷۷	۲۲.۴۱۹.۳۱۷	۷۷	۱۹.۸۶۳.۳۴۱	۷۶

بار دومت به صفحه اول

بازگشت

جزئیات سپرده های سرمایه گذاری

درصد پوشش	واقعی دوره منتهی به ۱۳۸۷/۰۹/۳۰	نرخ درصد	واقعی سال منتهی به ۱۳۸۷/۱۲/۳۰	درصد پوشش	واقعی دوره منتهی به ۱۳۸۸/۰۹/۳۰	نرخ درصد	پیش بینی سال منتهی به ۱۳۸۸/۱۲/۲۹	شرح
۱۴۶	۴۱,۹۵۲,۳۱۸	۹	۲۸,۶۸۷,۷۸۰	۹۳	۳۴,۷۲۴,۳۰۹	۹	۳۷,۳۰۱,۲۸۹	سپرده کوتاه مدت عادی
۱۱۵	۳۰,۱۸۸,۵۲۲	۱۶.۵,۱۶,۱۶.۹,۱۷.۱	۲۶,۳۰۷,۰۹۷	۱۰.۹	۱۶,۴۰۱,۳۸۷	۱۶.۵,۱۲,۱۶.۹,۱۷.۱	۱۵,۰۸۸,۴۵۶	سپرده کوتاه مدت ویژه
۷۹	۱,۴۱۹,۹۷۰	۹	۱,۸۰۸,۱۷۵	۱۰.۴	۴,۲۰۵,۲۴۴	۹	۴,۰۴۶,۰۷۳	سپرده کوتاه مدت خاص
۷۴	۵۲,۸۰۶,۶۷۲	۱۹,۱۷.۲۵	۷۱,۵۹۵,۱۲۷	۱۰.۴	۶۲,۸۵۱,۴۳۲	۱۵,۱۴.۵	۶۰,۳۶۸,۲۷۶	سپرده یک ساله
۱۱۲	۱,۱۶۰,۸۹۷	۱۷.۵	۱,۰۳۹,۳۴۵	۱۰۰	۱,۴۳۱,۷۲۸	۱۵.۵	۱,۴۳۲,۱۲۶	سپرده دو ساله
۱۱۴	۶۸۵,۵۹۹	۱۸	۶۰۳,۲۲۷	۱۰۰	۸۱۵,۵۲۸	۱۶	۸۱۸,۵۷۱	سپرده سه ساله
۷۶	۱,۳۹۱,۱۳۵	۱۸.۵	۱,۶۹۱,۱۸۵	۹۳	۴,۹۶۸,۳۳۹	۱۷	۵,۳۱۶,۰۶۱	سپرده چهار ساله
۱۰۰	۱۹,۳۱۸,۷۶۹	۱۹	۱۹,۳۸۴,۱۸۵	۷۹	۴۴,۷۳۹,۱۲۷	۱۷.۵	۵۶,۶۹۲,۷۹۳	سپرده پنج ساله
۹۹	۱۴۸,۸۲۳,۸۸۲		۱۵۱,۰۱۶,۱۲۱	۹۴	۱۷۰,۱۳۶,۹۹۴		۱۸۱,۰۶۳,۶۴۵	جمع

جزئیات سود پرداختی سپرده های سرمایه گذاری

درصد پوشش	واقعی دوره منتهی به ۱۳۸۷/۰۹/۳۰	نرخ درصد	واقعی سال منتهی به ۱۳۸۷/۱۲/۳۰	درصد پوشش	واقعی دوره منتهی به ۱۳۸۸/۰۹/۳۰	نرخ درصد	پیش بینی سال منتهی به ۱۳۸۸/۱۲/۲۹	شرح
۸۴	۴۴۷۲۵۷۷	۵,۳۰۲,۱۶۹	۷۵	۲,۵۴۲,۵۹۹	۳,۳۷۷,۹۴۴	سپرده کوتاه مدت عادی		
۷۱	۳,۱۳۹,۴۷۶	۴,۳۹۶,۹۵۰	۸۴	۲,۷۰۷,۵۰۲	۳,۲۱۹,۷۷۰	سپرده کوتاه مدت ویژه		
-		۸۹,۲۸۶	۵۸	۱۲۵,۰۷۷	۲۱۵,۰۷۰	سپرده کوتاه مدت خاص		
۶۵	۵,۲۴۱,۰۵۱	۸,۰۹۳,۴۰۷	۸۲	۹,۶۶۲,۵۱۴	۱۱,۸۰۴,۸۸۷	سپرده یک ساله		
۷۹	۱۷۴,۶۳۵	۲۲۰,۴۲۵	۷۲	۱۴۷,۷۷۲	۲۰۴,۶۱۲	سپرده دو ساله		
۸۱	۱۱۳,۶۱۹	۱۴۱,۰۱۴	۷۳	۹۰,۳۱۵	۱۲۴,۴۷۰	سپرده سه ساله		
۱۹	۳۲,۸۶۱	۱۷۶,۹۶۳	۶۵	۶۰۸,۱۱۵	۹۴۱,۵۱۴	سپرده چهار ساله		
۷۶	۳,۰۰۹,۳۹۴	۳,۹۵۵,۵۶۰	۶۰	۳,۴۸۹,۸۹۹	۵,۸۶۳,۶۱۶	سپرده پنج ساله		
۷۲	۱۶,۱۸۳,۶۱۳	۲۲,۳۷۵,۷۷۴	۷۵	۱۹,۳۷۳,۷۹۳	۲۵,۷۵۱,۸۸۳	جمع		